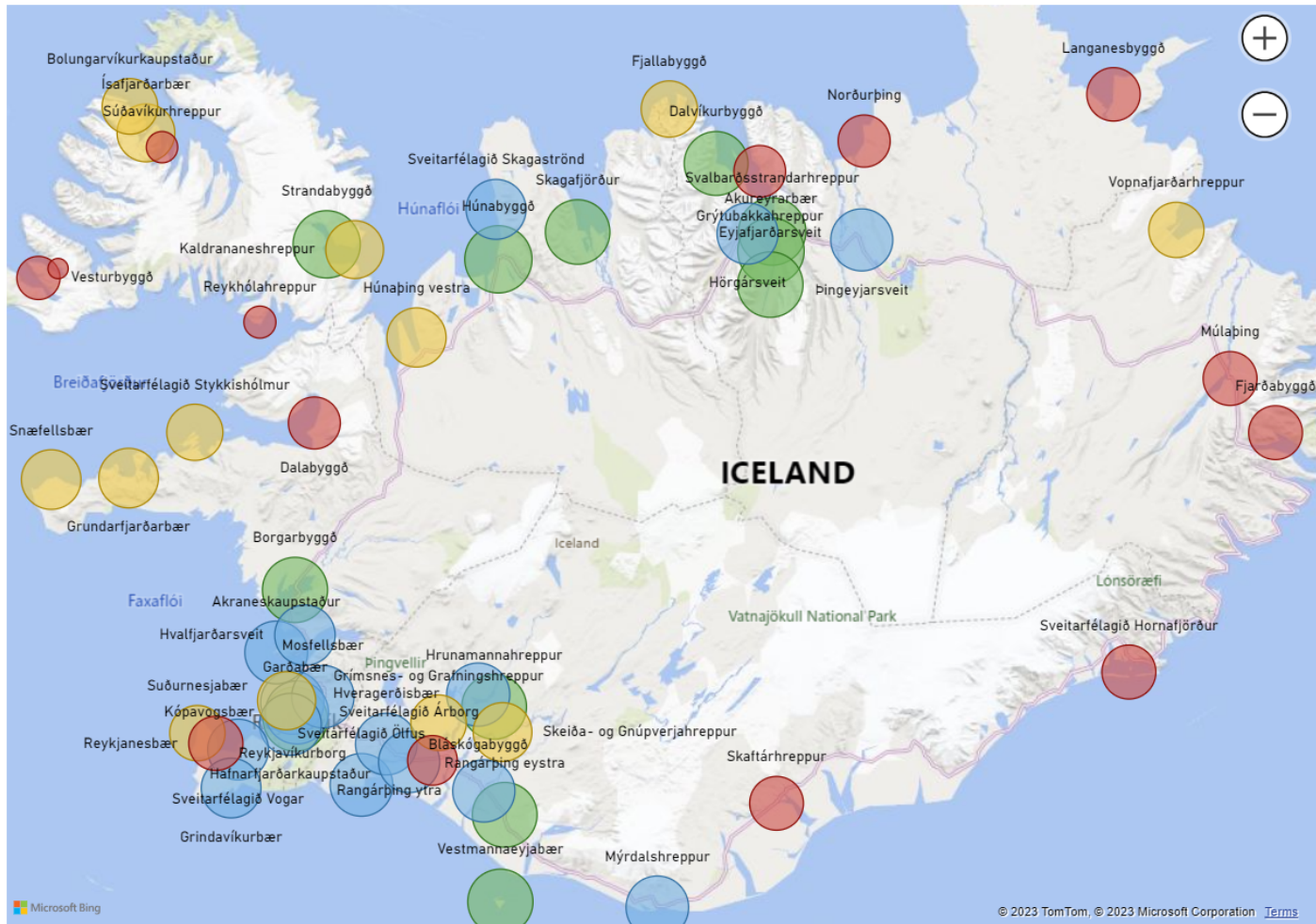


● undir 7,0 nem. ● 7,0 - 8,9 nem. ● 9,0 - 10,9 nem. ● 11 nem. og fleiri

Fjöldi nemenda á hvert stöðugildi kennara 2022

- Fjöldi nemenda á stöðugildi kennara
- Hlutfall kennara með réttindi
- Fjöldi íbúa á hvert stöðugildi við kennslu
- Rekstrarútgjöld grunnsk. sem hlíf. af skatttekjum
- Rekstrarkostnaður grunnskóla (þús.kr. á íbúa)
- Rekstrarkostnaður nemenda (þús.kr.)

Sveitarfélag	Fjöldi nemenda á hvert stöðugildi kennara:
8710 Langanesbyggð	6.2
7300 Fjarðabyggð	9.6
7400 Múlaþing	8.3
7502 Vopnafjarðarhreppur	7.6
8000 Vestmannaeyjabær	12.6
8200 Sveitarfélagið Árborg	10.0
8401 Sveitarfélagið Hornafjörður	7.6
8508 Mýrdalshreppur	7.6
8509 Skaftárhreppur	6.0
8613 Rangárþing eystra	11.6
8614 Rangárþing ytra	6.7
8710 Hrunamannahreppur	9.0
8716 Hveragerðisbær	10.5
8717 Sveitarfélagið Ölfus	9.4
8719 Grímsnes- og Grafningsh...	5.8
8720 Skeiða- og Gnúpverjahre...	9.1
8721 Bláskógabyggð	7.0
8722 Flóahreppur	7.6
Vegið meðaltal	10.6



● 70% eða lægra ● 70% - 79% ● 80% - 89% ● 90% - 100%

Hlutfall kennara með réttindi 2022

Fjöldi nemenda á stöðugildi kennara

Hlutfall kennara með réttindi

Fjöldi íbúa á hvert stöðugildi við kennslu

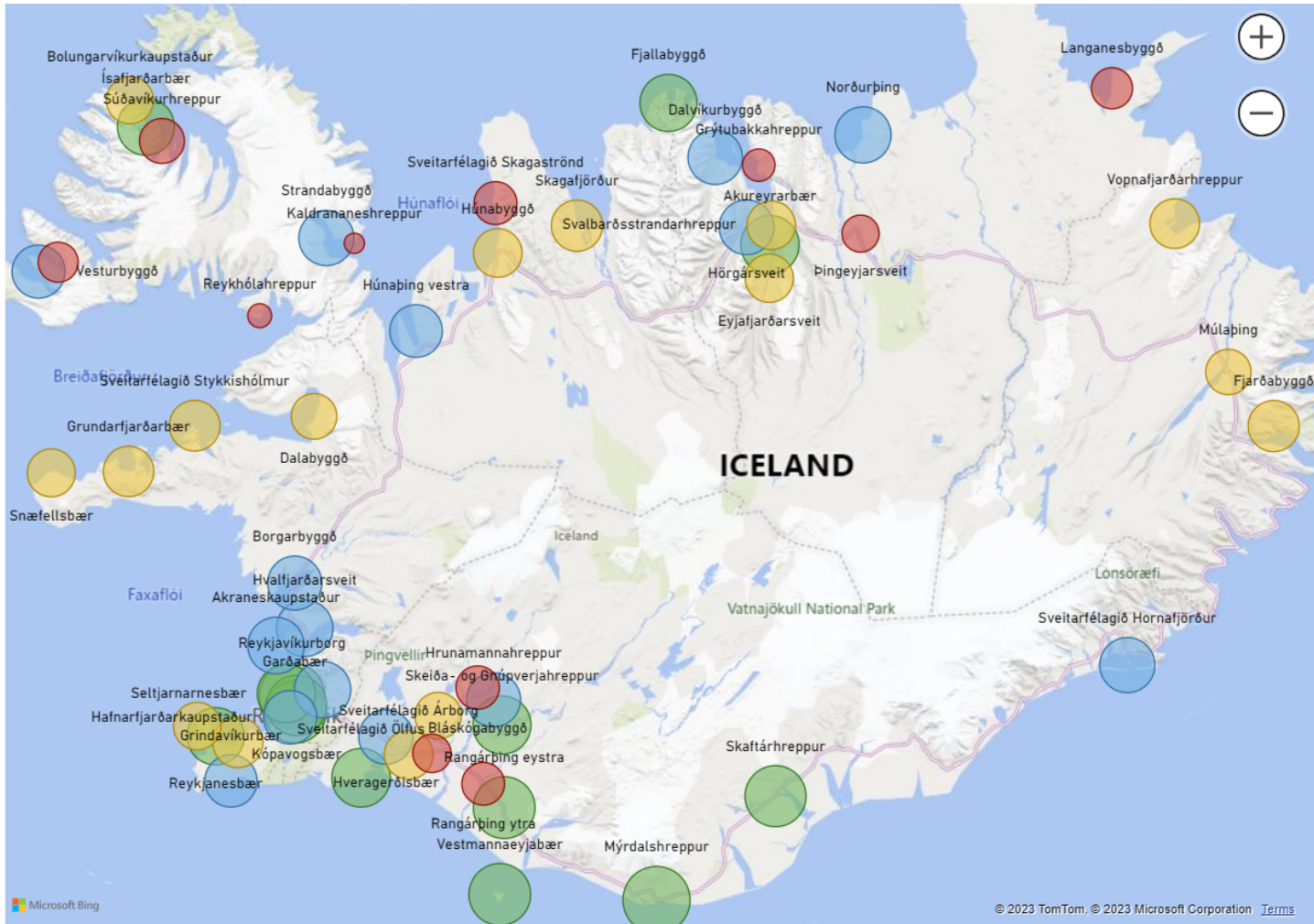
Rekstrarútgjöld grunnsk. sem hlíf. af skatttekjum

Rekstrarkostnaður grunnskóla (þús.kr. á íbúa)

Rekstrarkostnaður nemenda (þús.kr.)

Sveitarfélag	Hlutfall kennara með réttindi:
6710 Langanesbyggð	66.4%
7300 Fjarðabyggð	67.3%
7400 Múlaþing	67.3%
7502 Vopnafjarðarhreppur	70.2%
8000 Vestmannaeyjabær	94.3%
8200 Sveitarfélagið Árborg	84.0%
8401 Sveitarfélagið Hornafjörður	67.6%
8508 Mýrdalshreppur	87.4%
8509 Skaftárhreppur	67.2%
8613 Rangárþing eystra	93.2%
8614 Rangárþing ytra	86.5%
8710 Hrunamannahreppur	93.2%
8716 Hveragerðisbær	85.0%
8717 Sveitarfélagið Ölfus	87.7%
8719 Grímsnes- og Grafningsh...	70.9%
8720 Skeiða- og Gnúpverjahre...	78.0%
8721 Bláskógabyggð	88.9%
8722 Flóahreppur	59.4%

Vegið meðaltal 85.0%



● undir 49 íb. ● 50 - 59 íb. ● 60 - 69 íb. ● yfir 70 íb

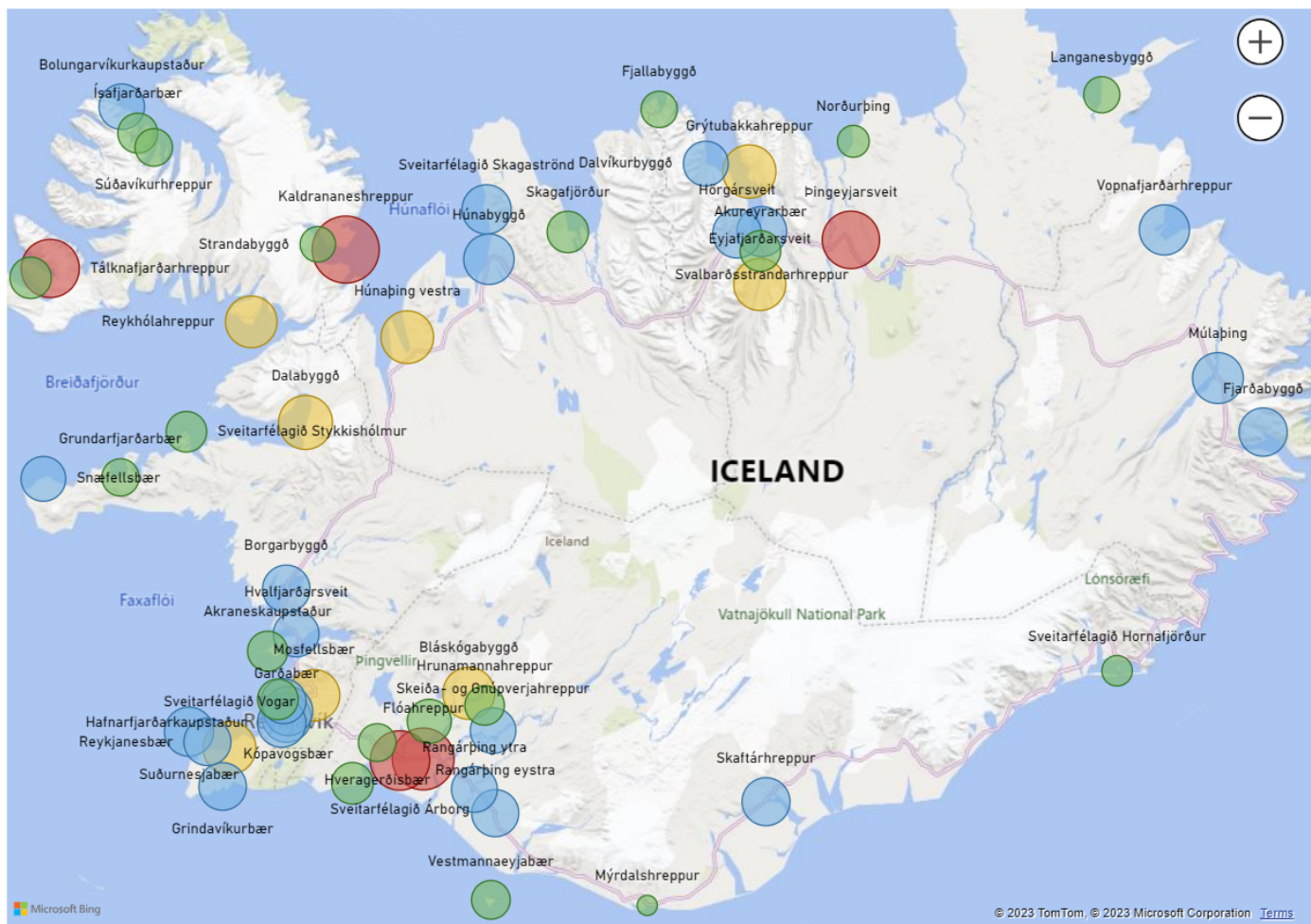
Fjöldi íbúa á hvert stöðugildi við kennslu 2022

- Fjöldi nemenda á stöðugildi kennara
- Hlutfall kennara með réttindi
- Fjöldi íbúa á hvert stöðugildi við kennslu**
- Rekstrarútgjöld grunnsk. sem hlíf. af skatttekjum
- Rekstrarkostnaður grunnskóla (þús.kr. á íbúa)
- Rekstrarkostnaður nemenda (þús.kr.)

Sveitarfélag	Fjöldi íbúa á hvert stöðugildi við kennslu:
6710 Langanesbyggð	44.6
7300 Fjarðabyggð	59.4
7400 Múlaþing	50.0
7502 Vopnafjarðarhreppur	56.8
8000 Vestmannaeyjabær	81.4
8200 Sveitarfélagið Árborg	55.6
8401 Sveitarfélagið Hornafjörður	67.0
8508 Mýrdalshreppur	95.1
8509 Skaftárhreppur	79.7
8613 Rangárþing eystra	81.5
8614 Rangárþing ytra	46.5
8710 Hrunamannahreppur	65.0
8716 Hveragerðisbær	65.1
8717 Sveitarfélagið Ólfus	74.3
8719 Grímsnes- og Grafningsh...	51.9
8720 Skeiða- og Gnúpverjahre...	73.2
8721 Bláskógabyggð	47.4
8722 Flóahreppur	41.4
Vegið meðaltal	73.9

Microsoft Bing

© 2023 TomTom, © 2023 Microsoft Corporation [Terms](#)

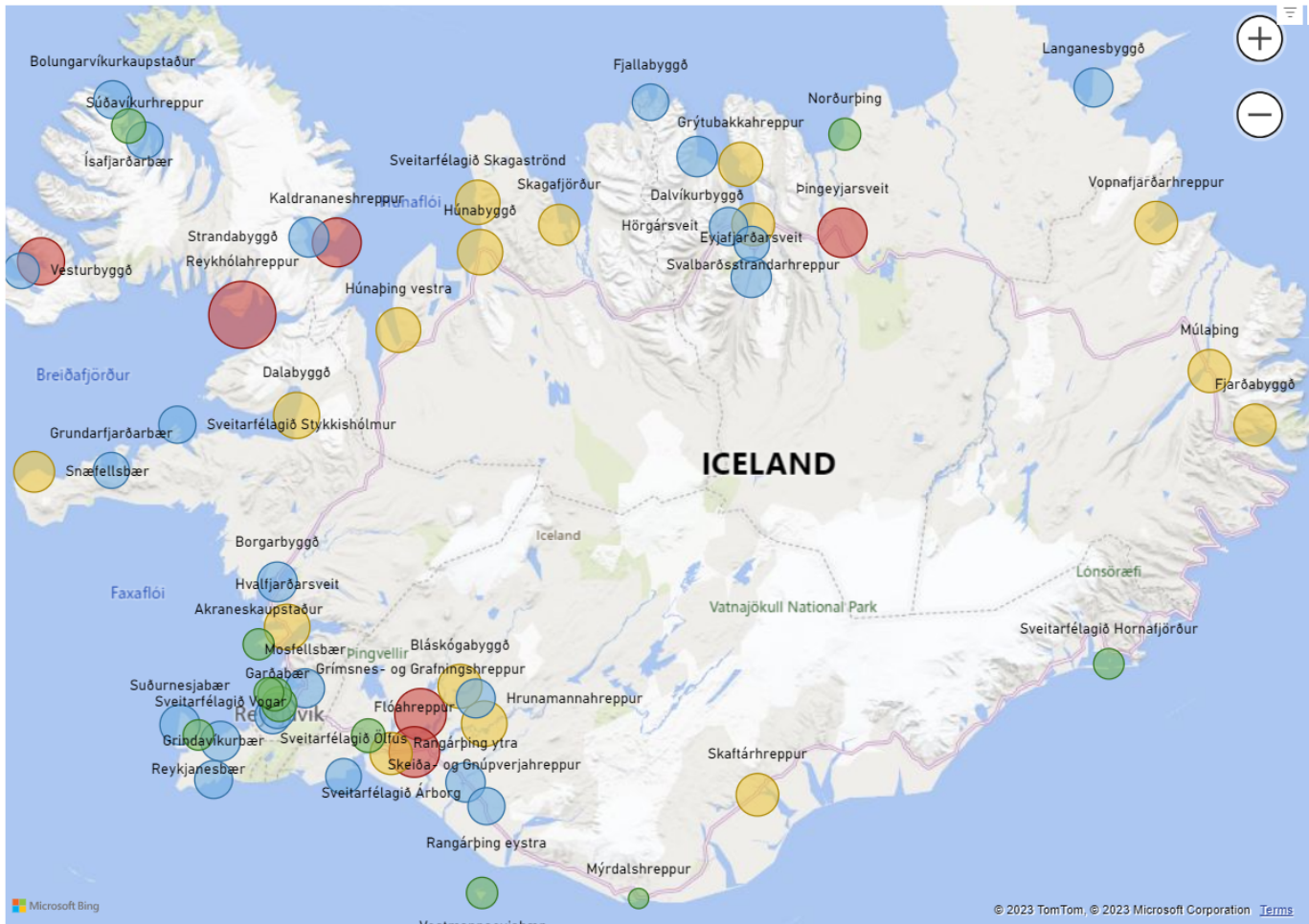


● undir 30% ● 30% - 34% ● 35% - 39% ● 40% og yfir

Rekstrarútgjöld grunnskóla sem hlíf. af skatttekjum 2022

- Fjöldi nemenda á stöðugildi kennara
- Hlutfall kennara með réttindi
- Fjöldi íbúa á hvert stöðugildi við kennslu
- Rekstrarútgjöld grunnsk. sem hlíf. af skatttekjum**
- Rekstrarkostnaður grunnskóla (þús.kr. á íbúa)
- Rekstrarkostnaður nemenda (þús.kr.)

Sveitarfélag	Rekstrarútgjöld grunnskóla sem hlíf. af skatttekjum:
6710 Langanesbyggð	23.3%
7300 Fjarðabyggð	32.6%
7400 Múlaþing	34.8%
7502 Vopnafjarðarhreppur	34.2%
8000 Vestmannaeyjabær	26.5%
8200 Sveitarfélagið Árborg	43.1%
8401 Sveitarfélagið Hornafjörður	23.2%
8508 Mýrdalshreppur	21.7%
8509 Skaftárhreppur	32.5%
8613 Rangárþing eystra	31.8%
8614 Rangárþing ytra	30.9%
8710 Hrunamannahreppur	26.9%
8716 Hveragerðisbær	26.0%
8717 Sveitarfélagið Ölfus	28.1%
8719 Grímsnes- og Grafningsh...	29.7%
8720 Skeiða- og Gnúpverjahre...	30.7%
8721 Bláskógabyggð	35.8%
8722 Flóahreppur	45.8%
Vegið meðaltal	31.3%

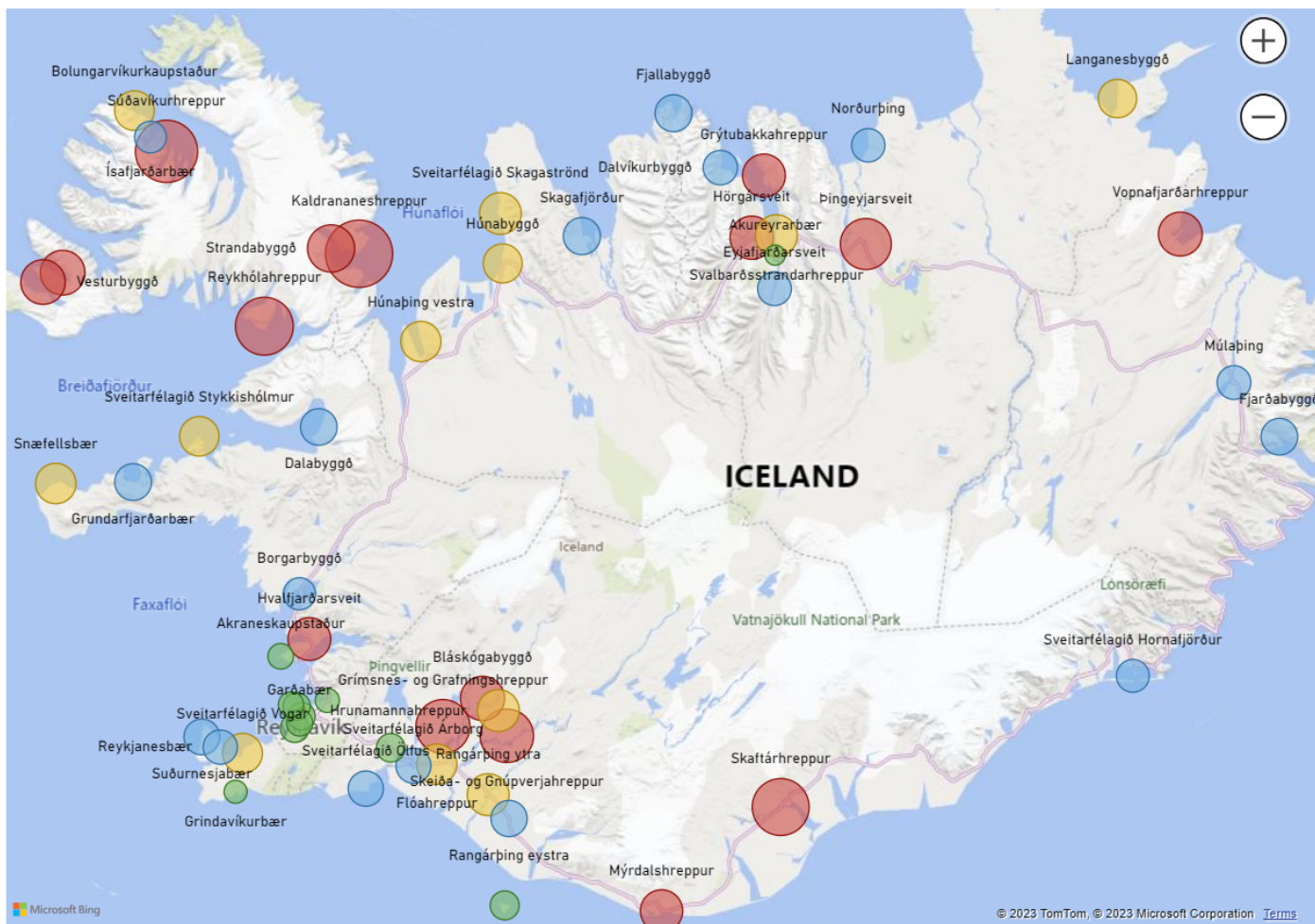


Rekstrarkostnaður grunnskóla (þús. kr. á íbúa) 2022

- Fjöldi nemenda á stöðugildi kennara
- Hlutfall kennara með réttindi
- Fjöldi íbúa á hvert stöðugildi við kennslu
- Rekstrarútgjöld grunnsk. sem hlíf. af skatttekjum
- Rekstrarkostnaður grunnskóla (þús.kr. á íbúa)**
- Rekstrarkostnaður nemenda (þús.kr.)

Sveitarfélag	Rekstrarkostnaður grunnskóla (þús.kr. á íbúa):
7110 Langanesbyggð	319
7300 Fjarðabyggð	424
7400 Múlaþing	441
7502 Vopnafjarðarhreppur	439
8000 Vestmannaeyjabær	288
8200 Sveitarfélagið Árborg	424
8401 Sveitarfélagið Hornafjörður	282
8508 Mýrdalshreppur	241
8509 Skaftárhreppur	433
8613 Rangárþing eystra	350
8614 Rangárþing ytra	383
8710 Hrunamannahreppur	376
8716 Hveragerðisbær	310
8717 Sveitarfélagið Ölfus	332
8719 Grímsnes- og Grafningsh...	620
8720 Skeiða- og Gnúpverjahre...	488
8721 Bláskógabyggð	459
8722 Flóahreppur	596
Vegioð meðaltal	332

● undir 325 þús.kr. ● 325 -399 þús.kr. ● 400 - 499 þús.kr. ● 500 þús.kr. og yfir



Rekstrarkostnaður á nemenda (þús.kr.) án innri leigu og skólaakstur

- Fjöldi nemenda á stöðugildi kennara
- Hlutfall kennara með réttindi
- Fjöldi íbúa á hvert stöðugildi við kennslu
- Rekstrarútgjöld grunnsk. sem hlíf. af skatttekjum
- Rekstrarkostnaður grunnskóla (þús.kr. á íbúa)

Rekstrarkostnaður nemenda (þús.kr.)

Sveitarfélag	Rekstrarkostnaður á nemenda (þús.kr.) án innri leigu og skólaakstur:
8710 Hrunamannahreppur	2,978
8614 Rangárþing ytra	2,987
8613 Rangárþing eystra	2,408
8509 Skaftárhreppur	5,314
8508 Mýrdalshreppur	3,029
8401 Sveitarfélagið Hornafjörður	2,151
8200 Sveitarfélagið Árborg	2,311
8000 Vestmannaeyjabær	1,931
7502 Vopnafjarðarhreppur	3,221
7400 Múlaþing	2,214
7300 Fjarðabyggð	2,442
6710 Langanesbyggð	2,609
6613 Þingeyjarsveit	4,252
6602 Grýtubakkahreppur	3,098
6601 Svalbarðsstrandarhreppur	2,981
6515 Hörgársveit	3,143
6513 Eyjafjarðarsveit	2,217
Vegið meðaltal	2,013