

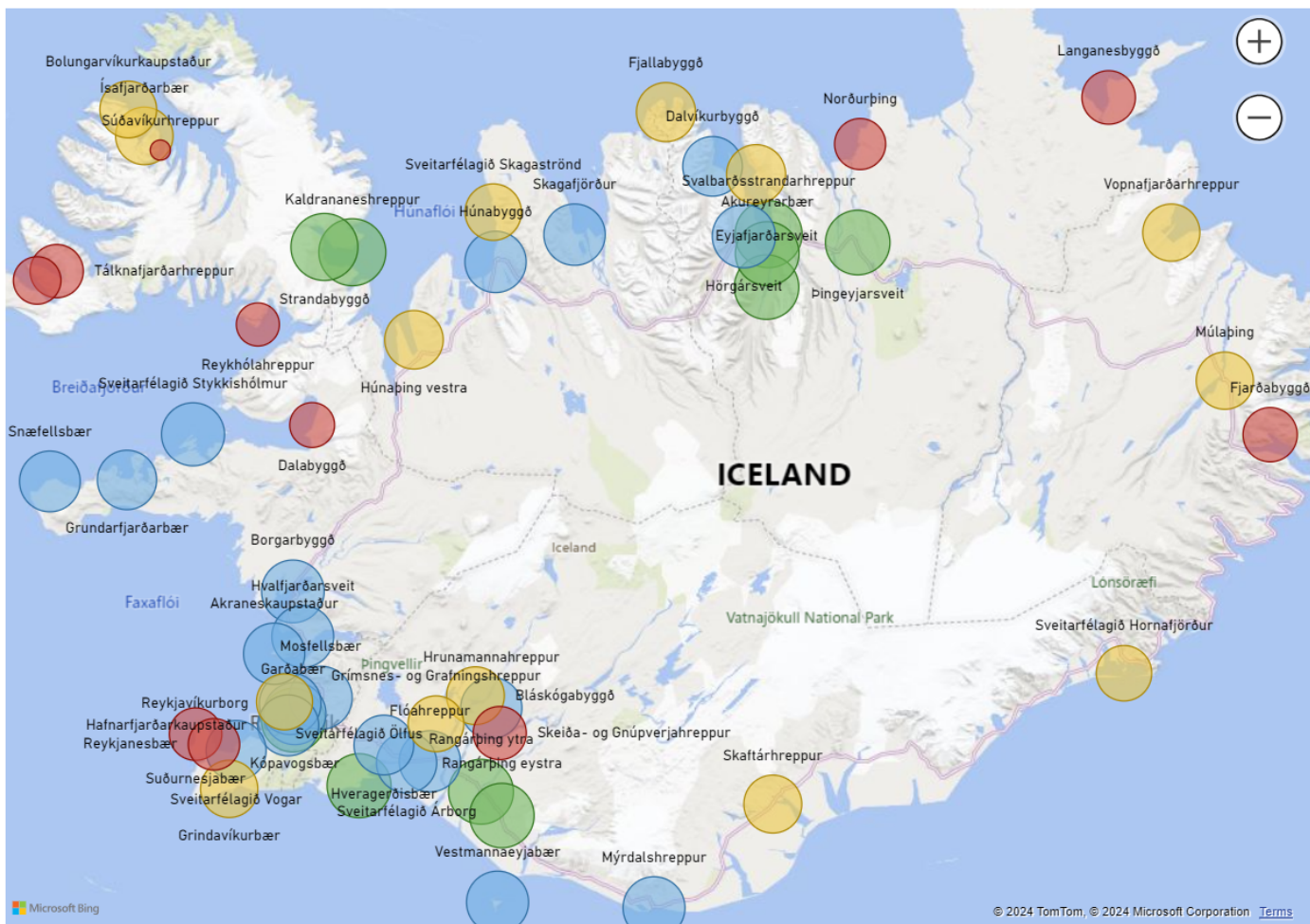
● undir 6,0 nem. ● 6,0 - 6,9 nem. ● 7,0 - 7,9 nem. ● 8 nem. og fleiri

Fjöldi nemenda á hvert stöðugildi kennara 2023

- Fjöldi nemenda á stöðugildi kennara**
- Hlutfall kennara með réttindi
- Fjöldi íbúa á hvert stöðugildi við kennslu
- Rekstrarútgjöld grunnsk. sem hlíf. af skatttekjum
- Rekstrarkostnaður grunnskóla (þús.kr. á íbúa)
- Rekstrarkostnaður nemenda (þús.kr.)

Sveitarfélag	Fjöldi nemenda á hvert stöðugildi kennara:
8722 Flóahreppur	6.1
8721 Bláskógabyggð	4.8
8720 Skeiða- og Gnúpverjahreppur	5.1
8719 Grímsnes- og Grafningshreppur	4.5
8717 Sveitarfélagið Ölfus	6.8
8716 Hveragerðisbær	9.0
8710 Hrunamannahreppur	7.0
8614 Rangárþing ytra	7.2
8613 Rangárþing eystra	6.6
8509 Skaftárhreppur	8.4
8508 Mýrdalshreppur	5.7
8401 Sveitarfélagið Hornafjörður	6.6
8200 Sveitarfélagið Árborg	8.1
8000 Vestmannaeyjabær	9.3
7502 Vopnafjarðarhreppur	7.5
7400 Múlaþing	6.8
7300 Fjarðabyggð	8.1

Vegjið meðaltal 8.8

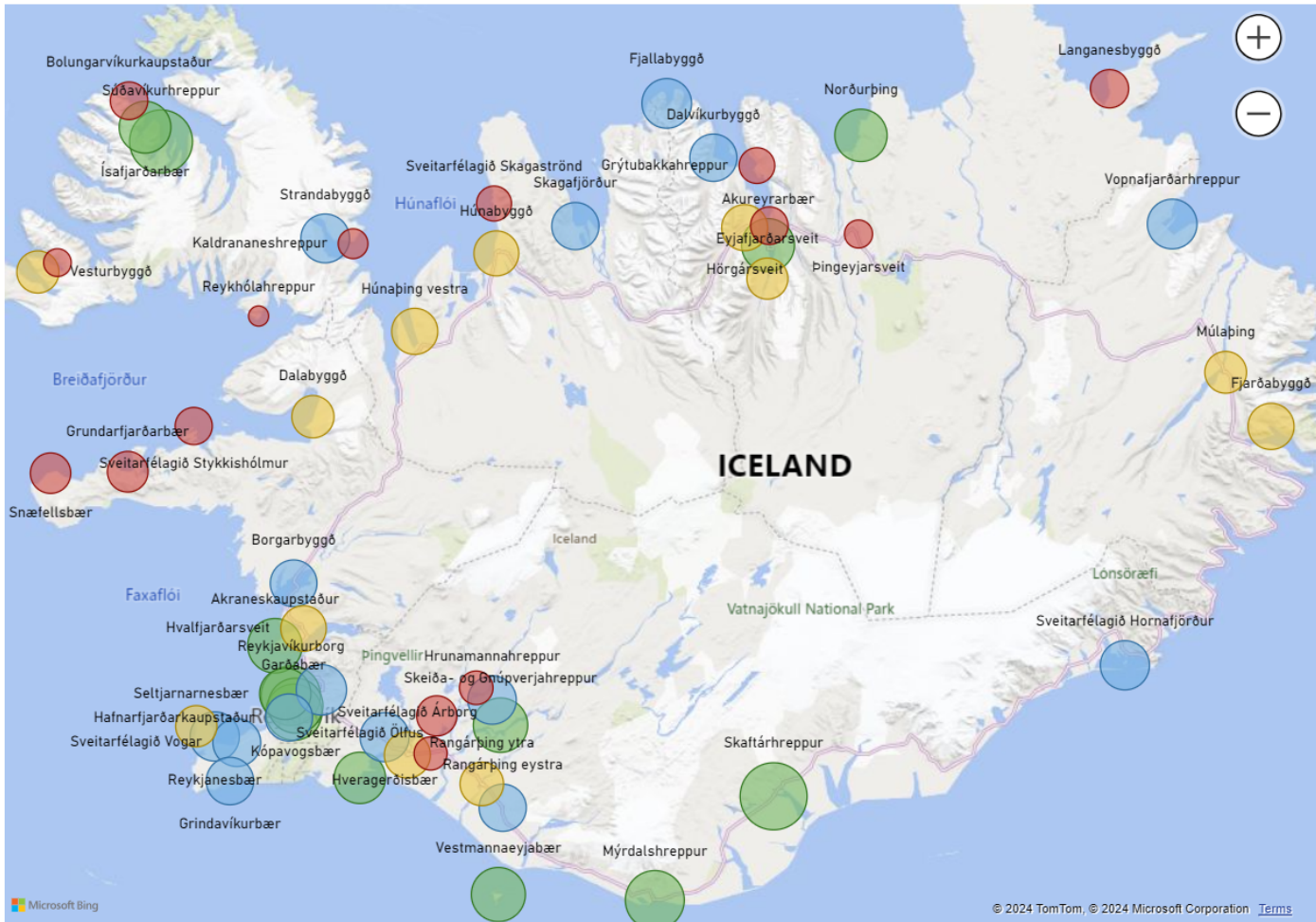


● 70% eða lægra ● 70% - 79% ● 80% - 89% ● 90% - 100%

Hlutfall kennara með réttindi 2023

- Fjöldi nemenda á stöðugildi kennara
- Hlutfall kennara með réttindi**
- Fjöldi íbúa á hvert stöðugildi við kennslu
- Rekstrarútgjöld grunnsk. sem hlíf. af skatttekjum
- Rekstrarkostnaður grunnskóla (þús.kr. á íbúa)
- Rekstrarkostnaður nemenda (þús.kr.)

Sveitarfélag	Hlutfall kennara með réttindi:
6710 Langanesbyggð	68.0%
7300 Fjarðabyggð	69.6%
7400 Múlaþing	75.7%
7502 Vopnafjarðarhreppur	75.6%
8000 Vestmannaeyjabær	87.2%
8200 Sveitarfélagið Árborg	82.7%
8401 Sveitarfélagið Hornafjörður	71.9%
8508 Mýrdalshreppur	87.0%
8509 Skaftárhreppur	77.3%
8613 Rangárþing eystra	93.2%
8614 Rangárþing ytra	94.2%
8710 Hrunamannahreppur	85.0%
8716 Hveragerðisbær	81.6%
8717 Sveitarfélagið Ölfus	92.0%
8719 Grímsnes- og Grafningsh...	72.7%
8720 Skeiða- og Gnúpverjahre...	67.4%
8721 Bláskógabyggð	77.0%
8722 Flóahreppur	85.0%
Vegið meðaltal	83.3%

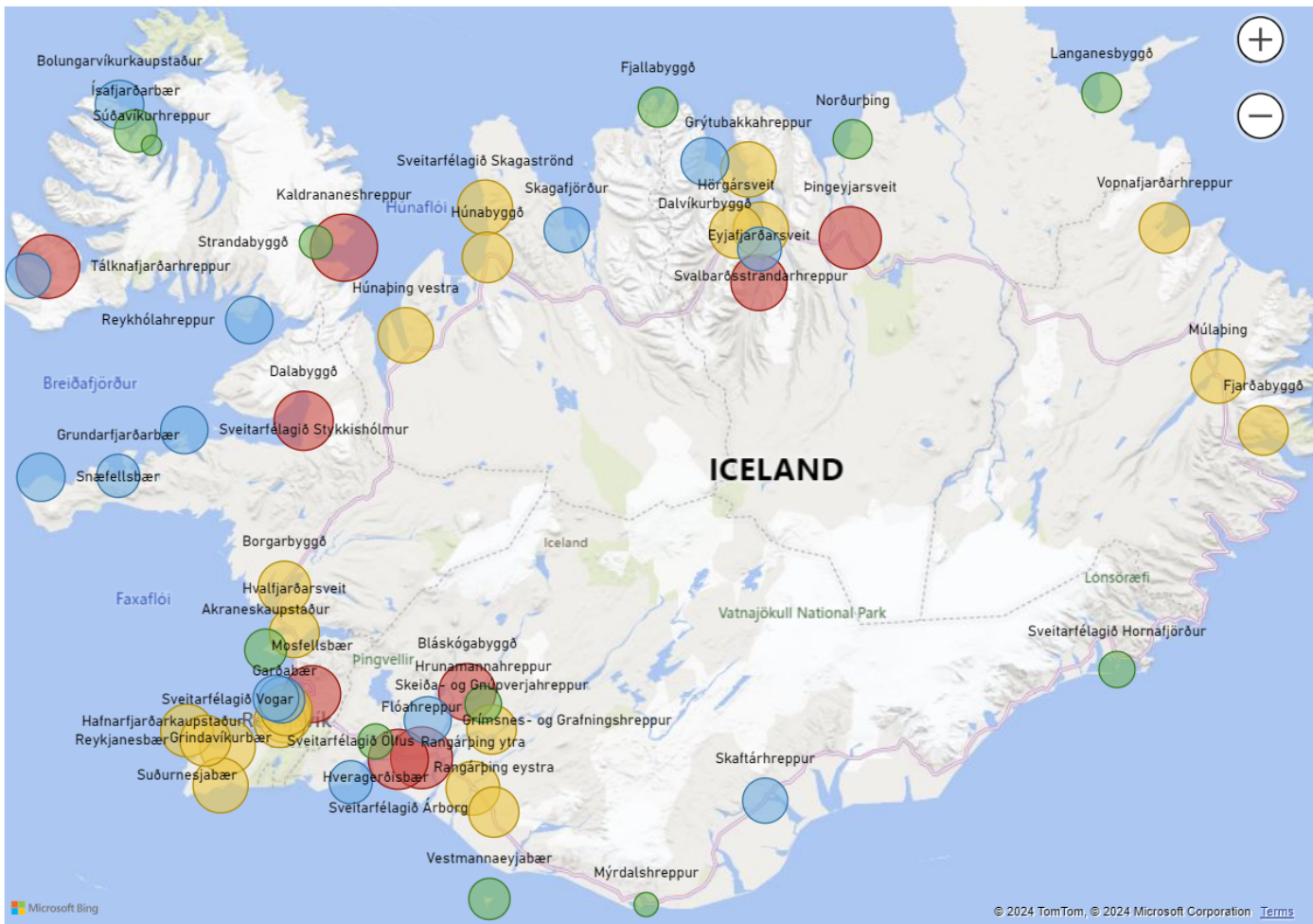


● undir 49 íb. ● 50 - 59 íb. ● 60 - 69 íb. ● yfir 70 íb

Fjöldi íbúa á hvert stöðugildi kennara 2023

- Fjöldi nemenda á stöðugildi kennara
- Hlutfall kennara með réttindi
- **Fjöldi íbúa á hvert stöðugildi við kennslu**
- Rekstrarútgjöld grunnsk. sem hlíf. af skatttekjum
- Rekstrarkostnaður grunnskóla (þús.kr. á íbúa)
- Rekstrarkostnaður nemenda (þús.kr.)

Sveitarfélag	Fjöldi íbúa á hvert stöðugildi við kennslu:
6710 Langanesbyggð	46.4
7300 Fjarðabyggð	59.4
7400 Múlabing	51.6
7502 Vopnafjarðarhreppur	66.7
8000 Vestmannaeyjabær	77.2
8200 Sveitarfélagið Árborg	59.3
8401 Sveitarfélagið Hornafjörður	65.6
8508 Mýrdalshreppur	90.5
8509 Skaftárhreppur	116.3
8613 Rangárþing eystra	61.4
8614 Rangárþing ytra	54.5
8710 Hrunamannahreppur	64.1
8716 Hveragerðisbær	65.3
8717 Sveitarfélagið Ölfus	70.4
8719 Grímsnes- og Grafningsh...	49.0
8720 Skeiða- og Gnúpverjahreppur	78.0
8721 Bláskógabyggð	40.8
8722 Flóahreppur	40.4
Vegji meðaltal	73.5

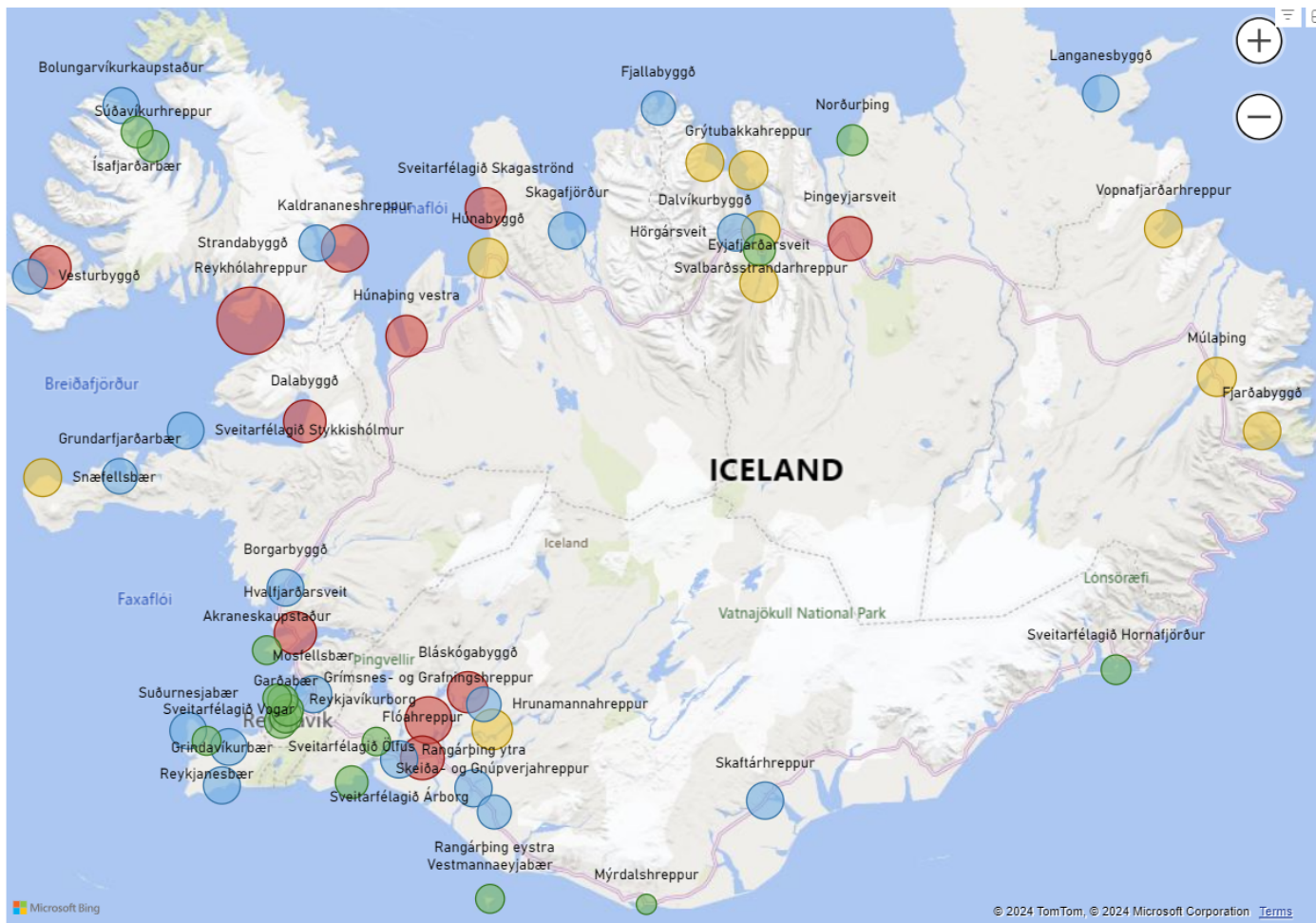


● undir 26% ● 26% - 29% ● 30% - 34% ● 35% og yfir

Rekstrarútgjöld grunnskóla sem hlíf af skatttekjum 2023

- Fjöldi nemenda á stöðugildi kennara
- Hlutfall kennara með réttindi
- Fjöldi íbúa á hvert stöðugildi við kennslu
- Rekstrarútgjöld grunnsk. sem hlíf af skatttekjum**
- Rekstrarkostnaður grunnskóla (þús.kr. á íbúa)
- Rekstrarkostnaður nemenda (þús.kr.)

Sveitarfélag	Rekstrarútgjöld grunnskóla sem hlíf af skatttekjum:
0710 Langanesbyggð	24.3%
7300 Fjarðabyggð	30.1%
7400 Múlaþing	33.3%
7502 Vopnafjarðarhreppur	30.8%
8000 Vestmannaeyjabær	25.2%
8200 Sveitarfélagið Árborg	38.5%
8401 Sveitarfélagið Hornafjörður	23.1%
8508 Mýrdalshreppur	20.3%
8509 Skaftárhreppur	27.3%
8613 Rangárþing eystra	30.6%
8614 Rangárþing ytra	33.2%
8710 Hrunamannahreppur	23.2%
8716 Hveragerðisbær	22.7%
8717 Sveitarfélagið Ölfus	26.2%
8719 Grímsnes- og Grafningsh...	28.5%
8720 Skeiða- og Gnúpverjahre...	30.1%
8721 Bláskógabyggð	35.9%
8722 Flóahreppur	40.3%
Vegjið meðaltal	29.7%

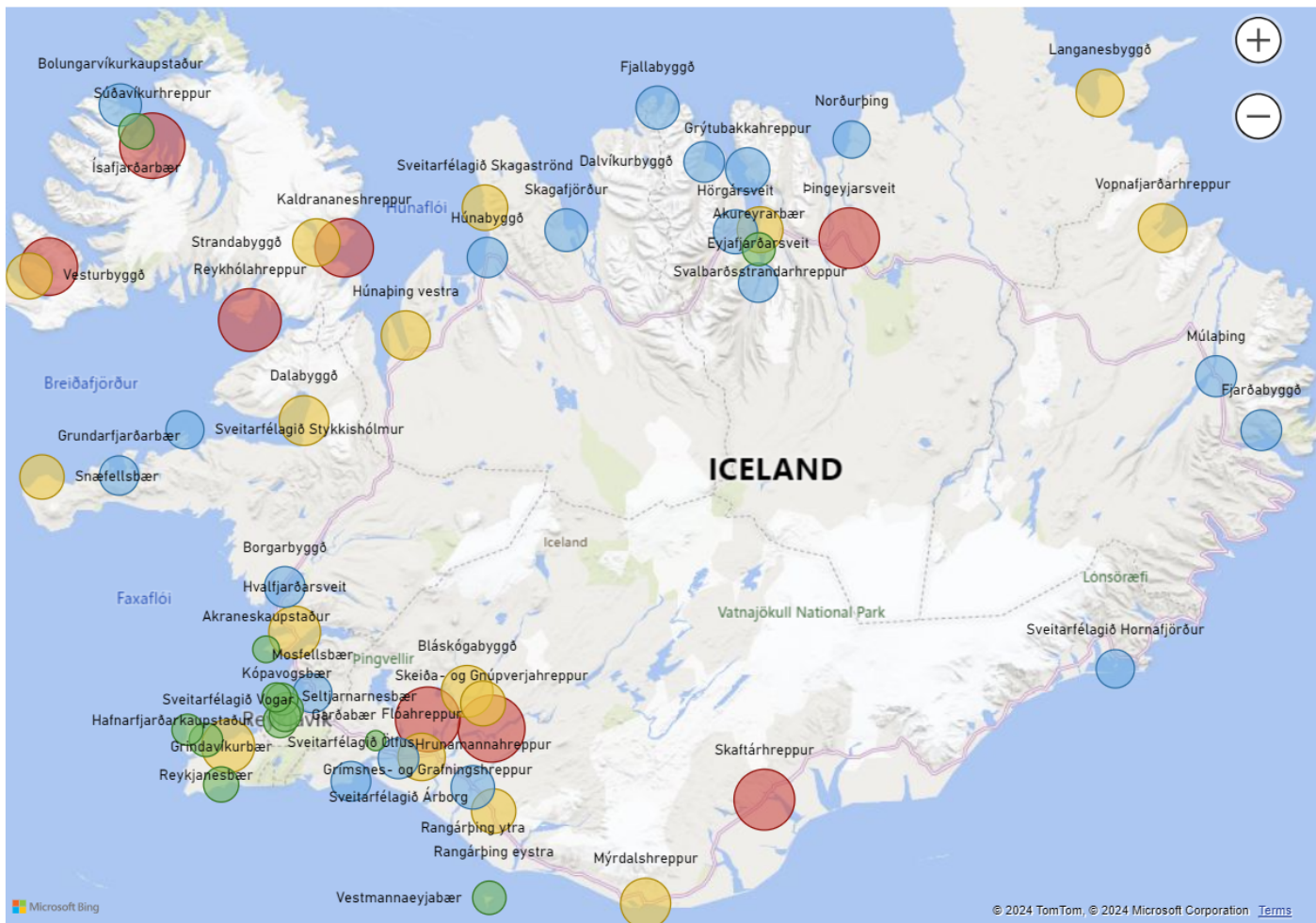


● undir 374 þús.kr. ● 375 -449 þús.kr. ● 450- 524 þús.kr. ● 525 þús.kr. og yfir

Rekstrarkostnaður grunnskóla (þús. kr. á íbúa) 2023

- Fjöldi nemenda á stöðugildi kennara
- Hlutfall kennara með réttindi
- Fjöldi íbúa á hvert stöðugildi við kennslu
- Rekstrarútgjöld grunnsk. sem hlíf. af skatttekjum
- Rekstrarkostnaður grunnskóla (þús.kr. á íbúa)**
- Rekstrarkostnaður nemenda (þús.kr.)

Sveitarfélag	Rekstrarkostnaður grunnskóla (þús.kr. á íbúa):
Langanesbyggð	451
7300 Fjarðabyggð	451
7400 Múlaþing	485
7502 Vopnafjarðarhreppur	456
8000 Vestmannaeyjabær	317
8200 Sveitarfélagið Árborg	447
8401 Sveitarfélagið Hornafjörður	326
8508 Mýrdalshreppur	271
8509 Skaftárhreppur	445
8613 Rangárþing eystra	386
8614 Rangárþing ytra	447
8710 Hrunamannahreppur	396
8716 Hveragerðisbær	311
8717 Sveitarfélagið Ölfus	366
8719 Grímsnes- og Grafningsh...	708
8720 Skeiða- og Gnúpverjahre...	524
8721 Bláskógabyggð	535
8722 Flóahreppur	606
Vegjó meðaltal	367



● undir 2.750 þús.kr ● 2.750 -3.499 þús.kr ● 3.500 -4.999 þús.kr. ● 5.000 þús.kr. og yfir

Rekstrarkostnaður á nemenda (þús.kr.) 2023

- Fjöldi nemenda á stöðugildi kennara
- Hlutfall kennara með réttindi
- Fjöldi íbúa á hvert stöðugildi við kennslu
- Rekstrarútgjöld grunnsk. sem hlíf. af skatttekjum
- Rekstrarkostnaður grunnskóla (þús.kr. á íbúa)

Rekstrarkostnaður nemenda (þús.kr.)

Sveitarfélag	Rekstrarkostnaður á nemenda (þús.kr.):
6710 Langanesbyggð	3,933
7300 Fjarðabyggð	3,126
7400 Múlaþing	3,157
7502 Vopnafjarðarhreppur	4,058
8000 Vestmannaeyjabær	2,531
8200 Sveitarfélagið Árborg	3,109
8401 Sveitarfélagið Hornafjörður	2,907
8508 Mýrdalshreppur	4,268
8509 Skaftárhreppur	6,079
8613 Rangárþing eystra	3,519
8614 Rangárþing ytra	3,425
8710 Hrunamannahreppur	3,580
8716 Hveragerðisbær	2,107
8717 Sveitarfélagið Ölfus	3,026
8719 Grímsnes- og Grafningsh...	6,877
8720 Skeiða- og Gnúpverjahre...	7,392
8721 Bláskógabyggð	4,496
8722 Flóahreppur	3,889

Vegið meðaltal 2,666