



Ungt fólk 5. til 7. bekkur

Hornafjörður

## Hagir og líðan ungs fólks í 5. til 7. bekk

### Þátttakendur:

Könnunin var lögð fyrir alla nemendur í 5. 6. og 7. bekk á Íslandi í febrúar 2019.

Samtals fengust gild svör frá 12.032 nemendum.

Svarhlutfall á landsvísu var 87%.

### Framkvæmd og úrvinnsla:

Rannsóknir og greining við Háskólann í Reykjavík sá um framkvæmd og úrvinnslu. Kennarar sáu um að leggja fyrir spurningalistana. Með hverjum lista fylgdi ómerkt umslag sem þátttakendur settu listann í að útfyllingu lokinni.

Svörin eru ópersónurekjanleg.

### Mælitæki:

Spurningalistinn innihélt 56 spurningar á 20 blaðsíðum.

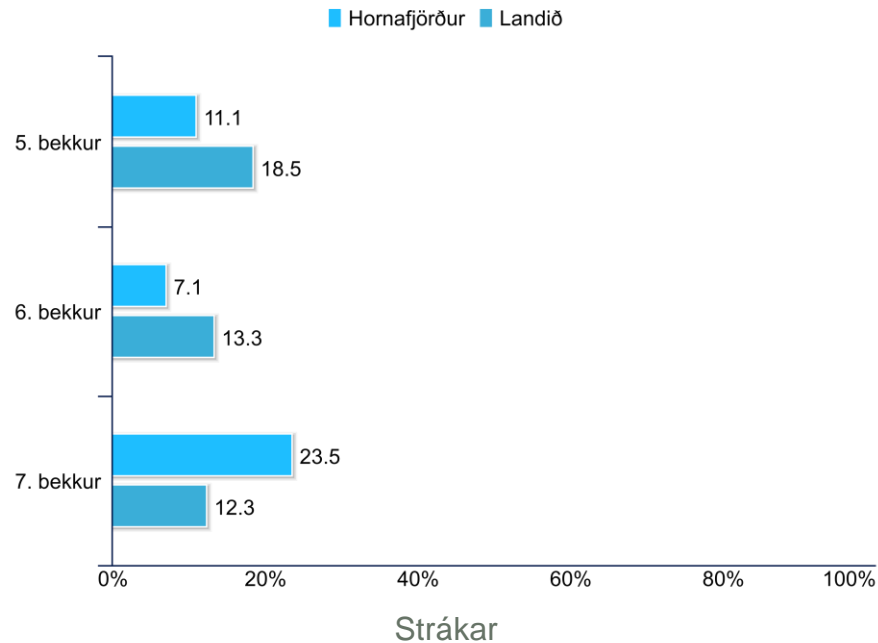
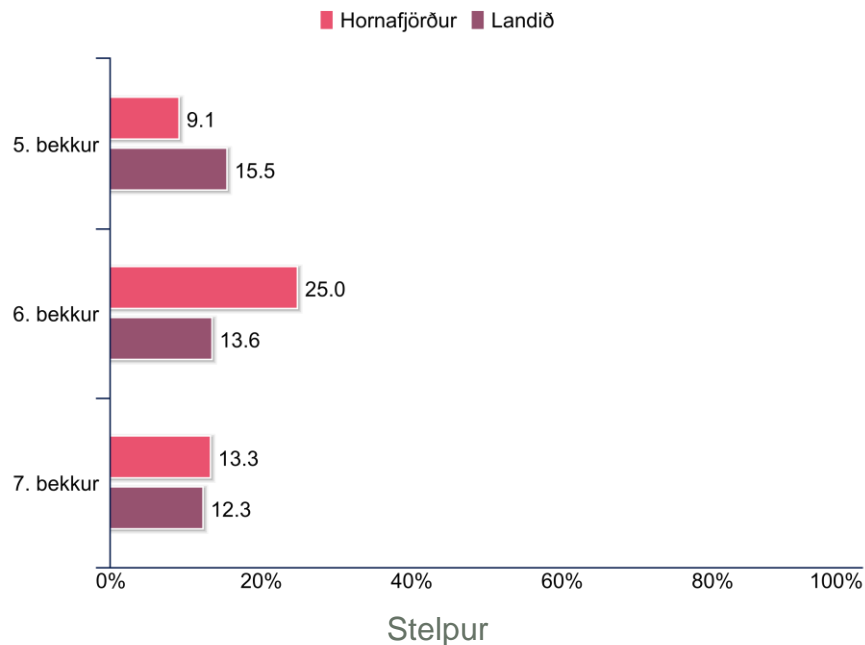
### Fjöldi þátttakenda í 5. 6. og 7. bekk

	2015	2017	2019
5. bekkur	18	31	20
6. bekkur	24	20	23
7. bekkur	26	19	32
Samtals	68	70	75



## Samband við foreldra og fjölskyldu

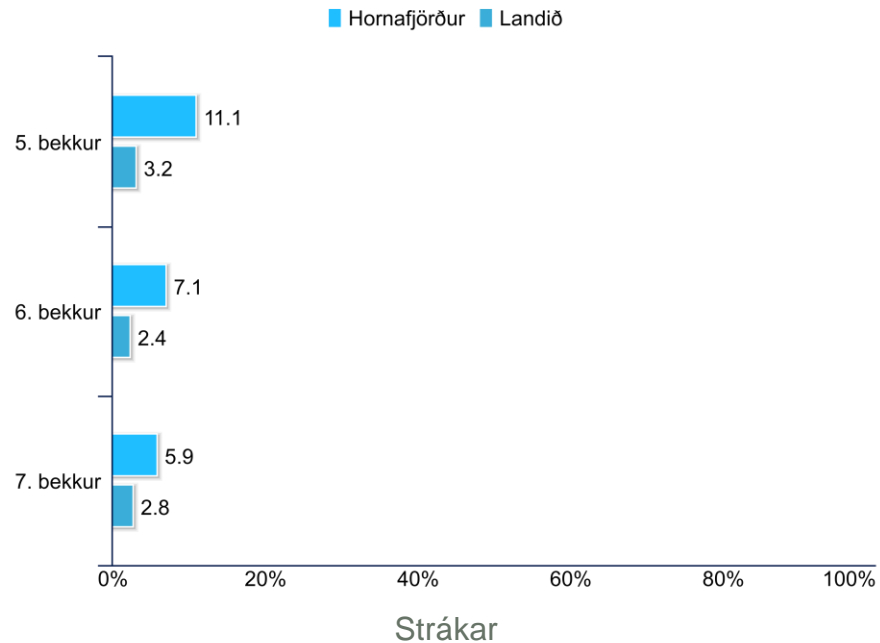
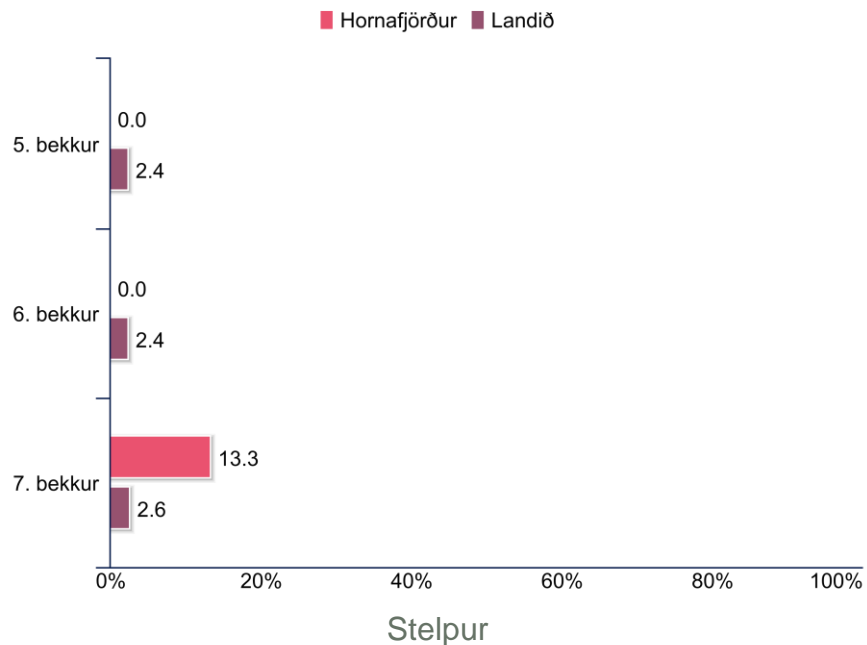
Hlutfall nemenda í 5., 6. og 7. bekk sem segjast aldrei eða nær aldrei vera með foreldrum sínum eftir skóla á virkum dögum árið 2019





## Samband við foreldra og fjölskyldu

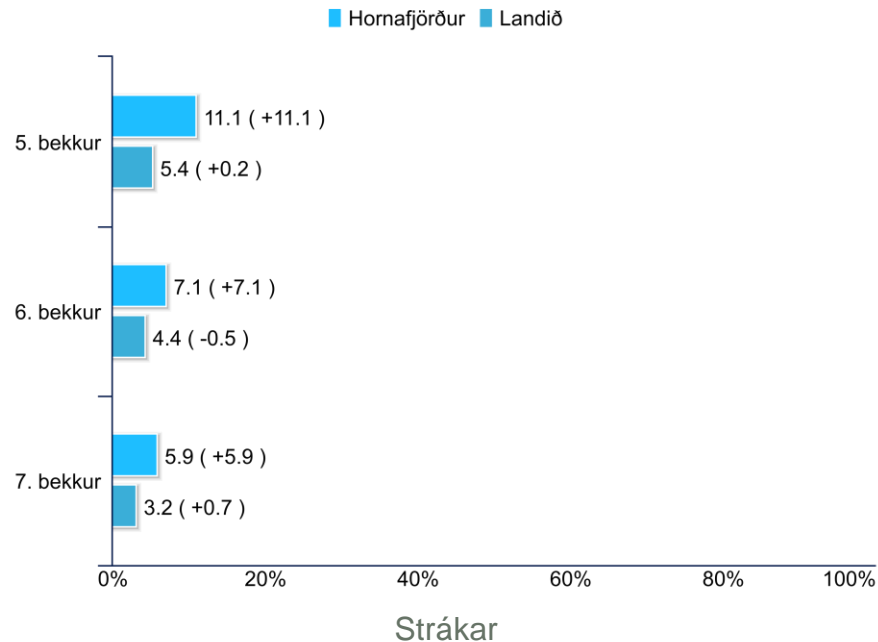
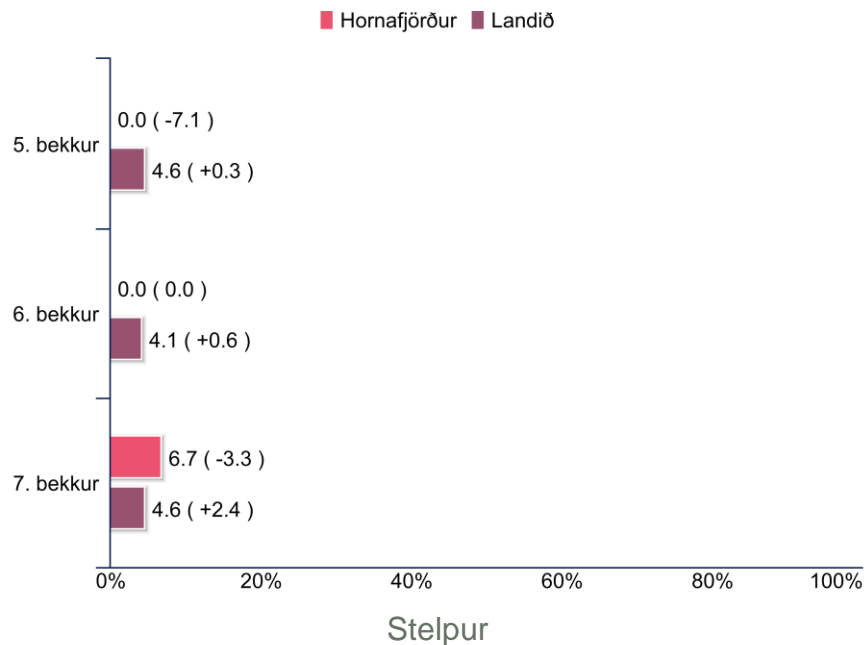
Hlutfall nemenda í 5., 6. og 7. bekk sem segjast aldrei eða nær aldrei vera með foreldrum sínum um helgar árið 2019





## Samband við foreldra og fjölskyldu

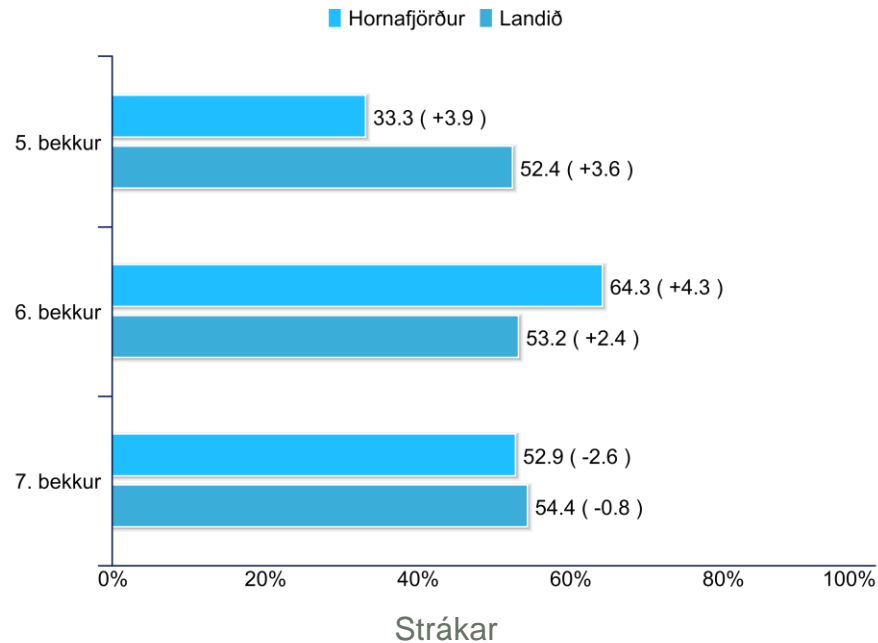
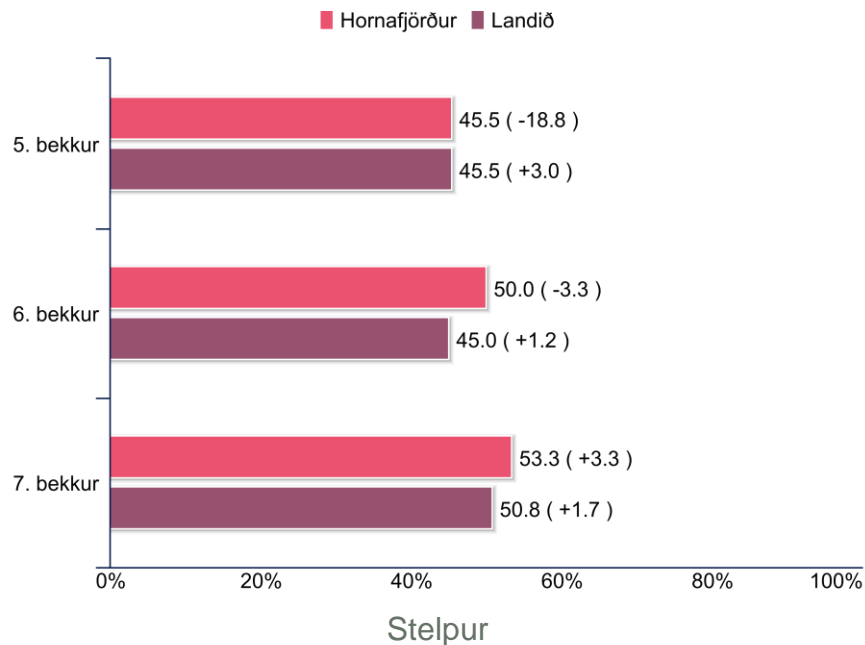
Hlutfall nemenda í 5., 6. og 7. bekk sem segja það frekar eða mjög erfitt að fá umhyggju og hlýju frá foreldrum sínum árið 2019, breyting (+/-) frá árinu 2017





## Samband við foreldra og fjölskyldu

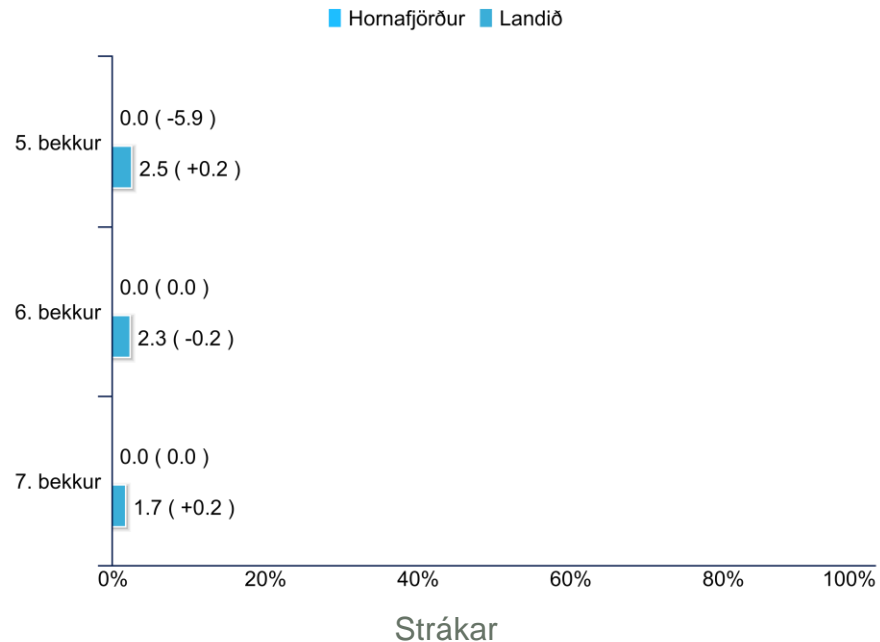
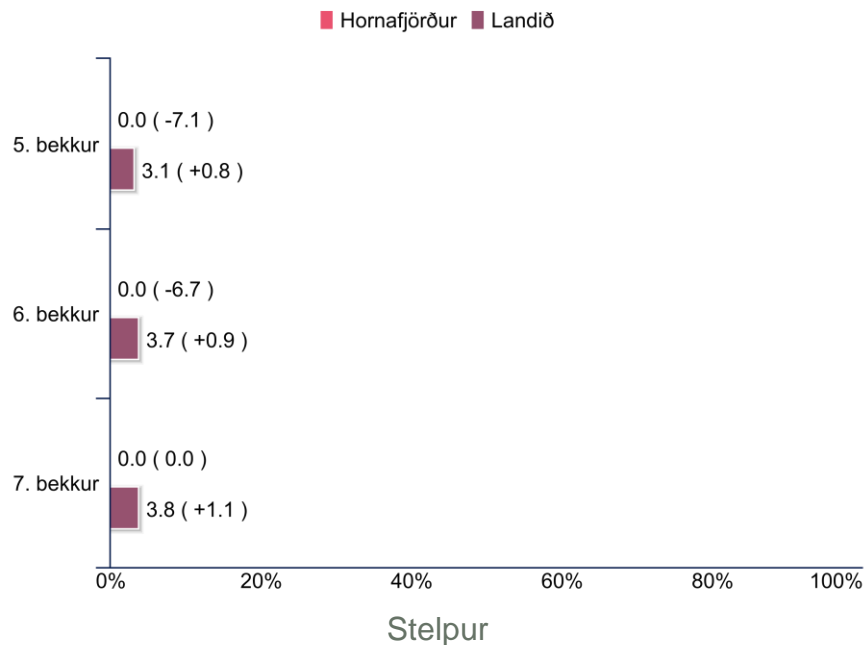
Hlutfall nemenda í 5., 6. og 7. bekk sem segjast stundum eða oft vera einir heima eftir skóla árið 2019, breyting (+/-) frá árinu 2017





## Samband við foreldra og fjölskyldu

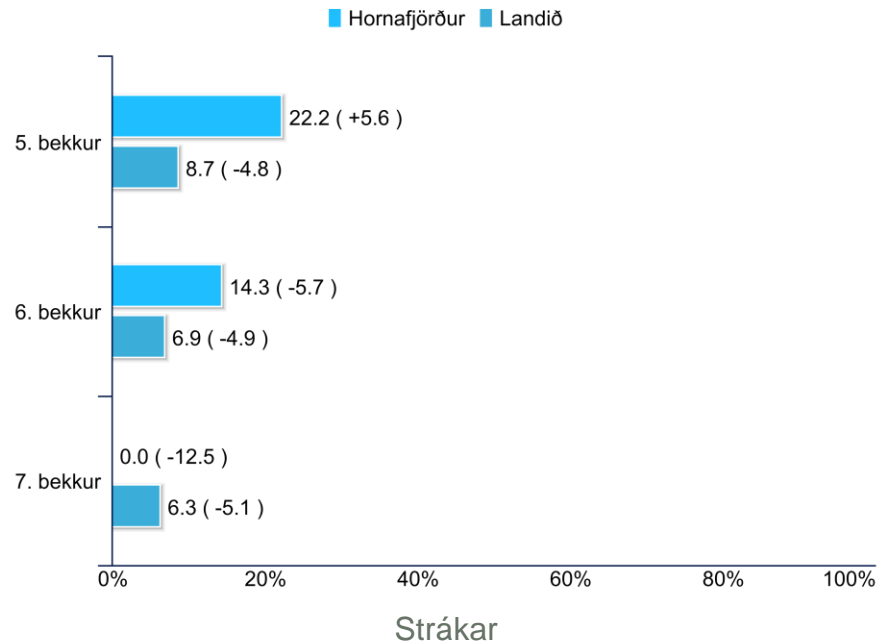
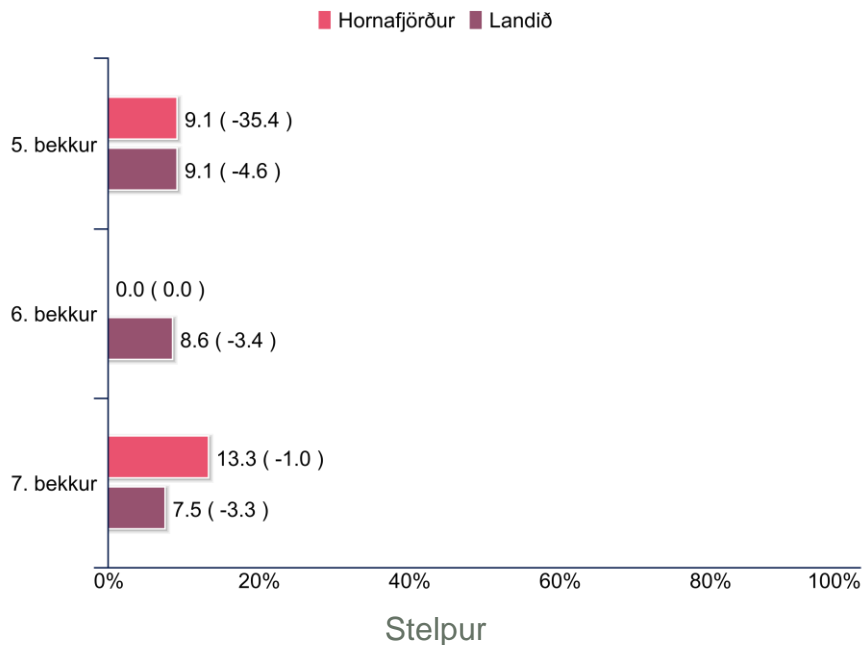
Hlutfall nemenda í 5., 6. og 7. bekk sem segja að þeim líði oftast mjög eða frekar illa heima hjá sér árið 2019, breyting (+/-) frá árinu 2017





## Samband við vini

Hlutfall nemenda í 5., 6. og 7. bekk sem segjast eiga fáa eða enga vini eða vinkonur í skólanum árið 2019, breyting (+/-) frá árinu 2017

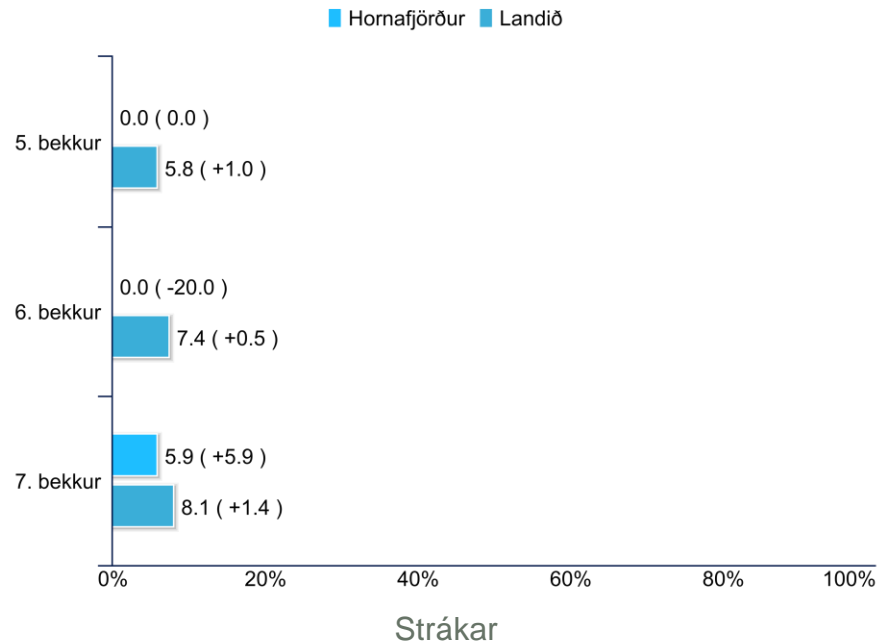
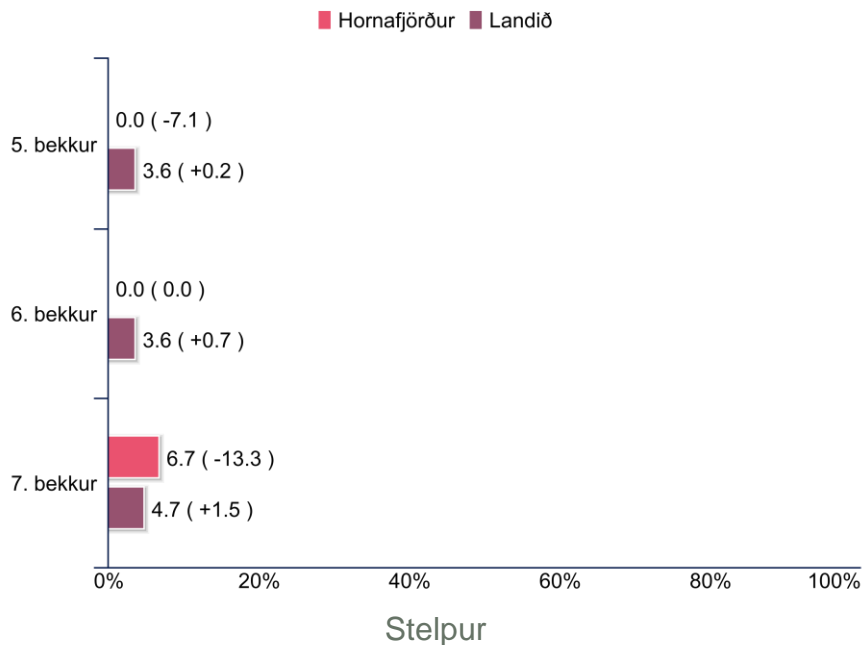






## Samband við vini

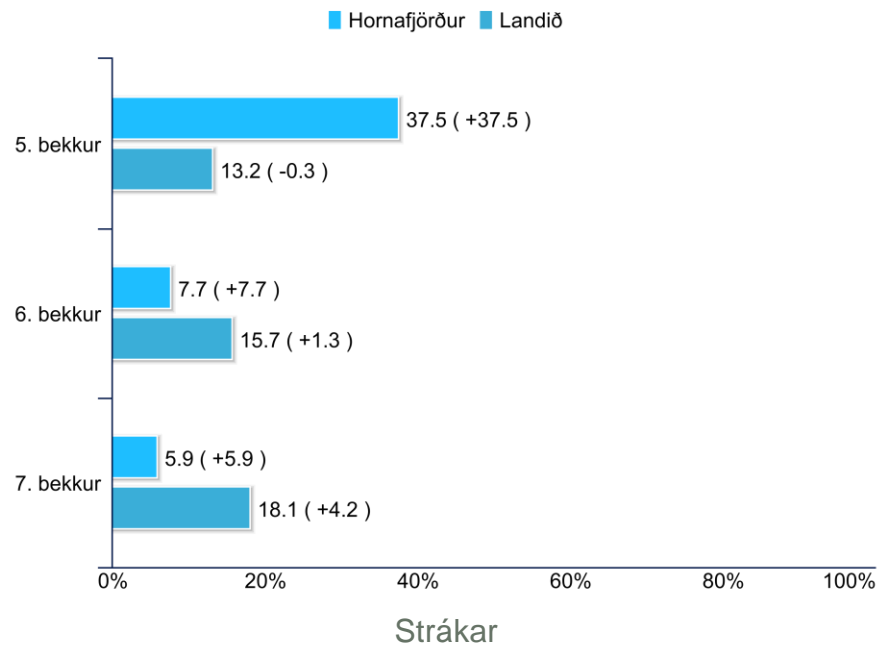
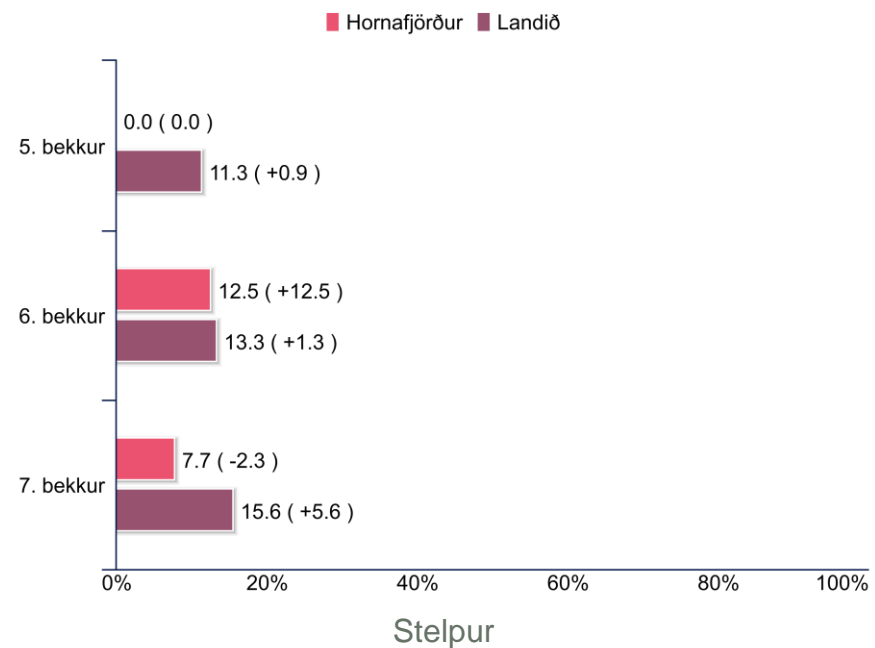
Hlutfall nemenda í 5., 6. og 7. bekk sem segja það eiga frekar eða mjög illa við um sig að foreldrar þeirra þekki vini þeirra eða vinkonur árið 2019, breyting (+/-) frá árinu 2017





## Samband við vini

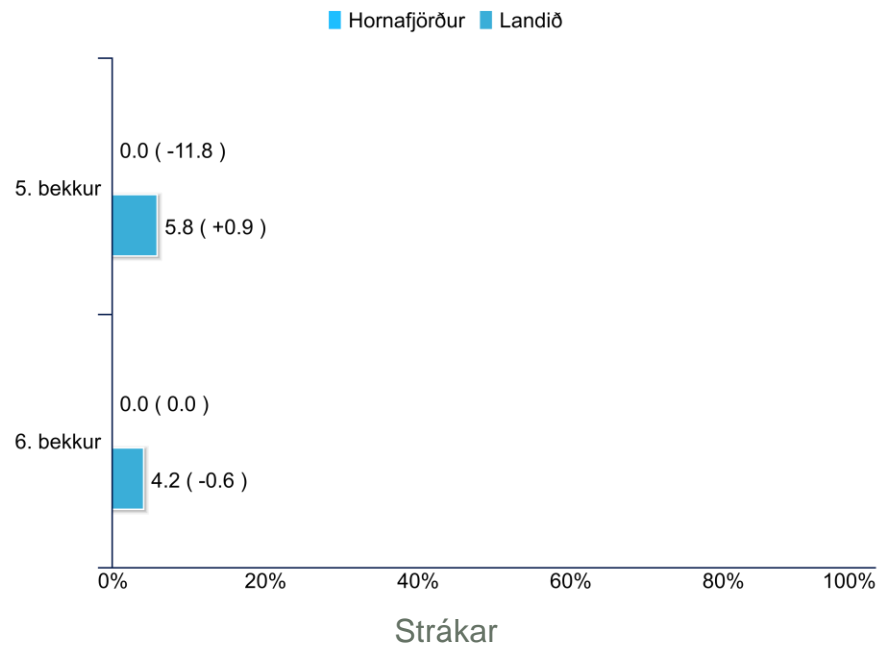
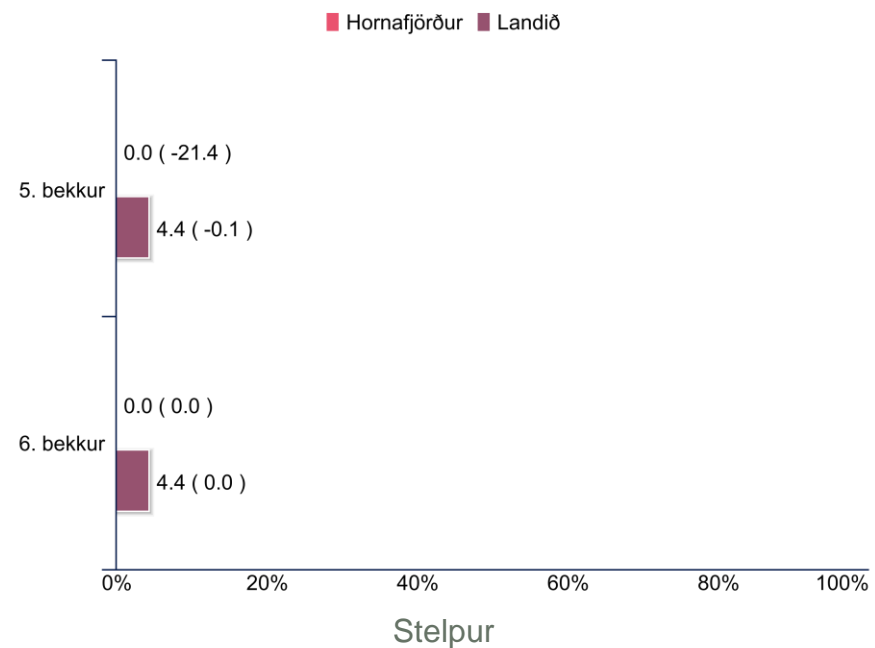
Hlutfall nemenda í 5., 6. og 7. bekk sem segja það eiga frekar eða mjög illa við um sig að foreldrar þeirra þekki foreldra vina/vinkvenna þeirra árið 2019, breyting (+/-) frá árinu 2017





## Líðan

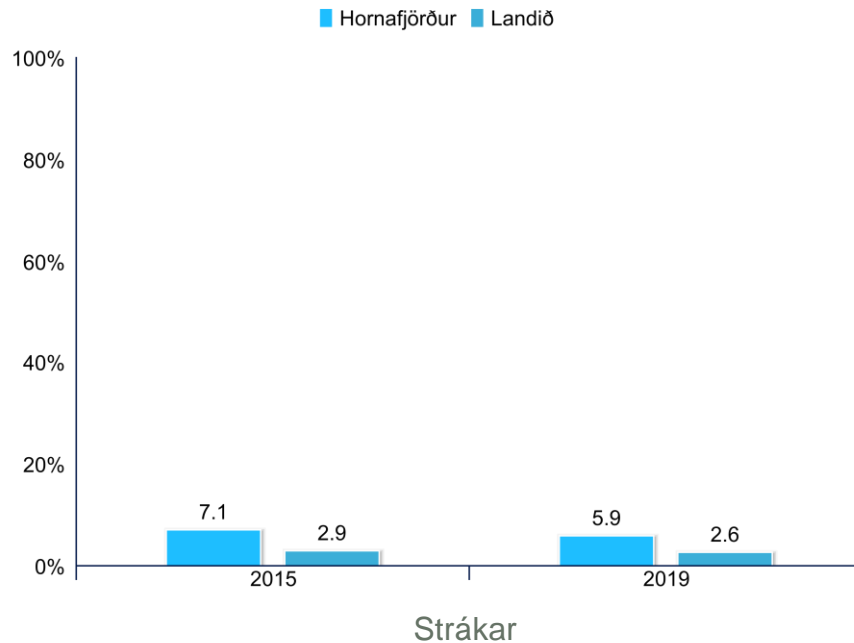
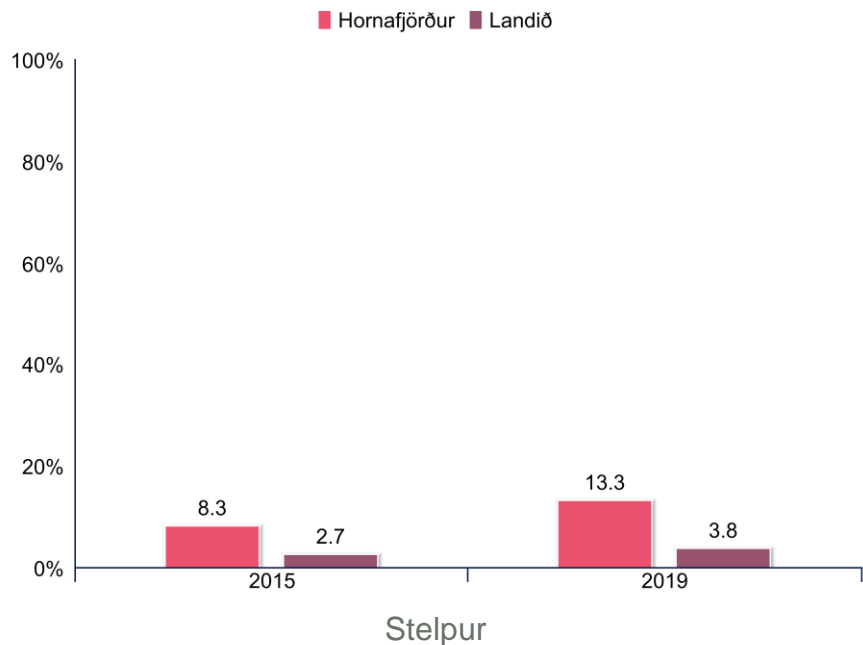
Hlutfall nemenda í 5. og 6. bekk sem segjast oft eða mjög oft hafa fengið reiðiköst sem þeir gátu ekki stjórnað árið 2019, breyting (+/-) frá árinu 2017





## Líðan

Hlutfall nemenda í 7. bekk sem segjast oft eða mjög oft hafa fengið reiðiköst sem þeir gátu ekki stjórnað árin 2015 og 2019

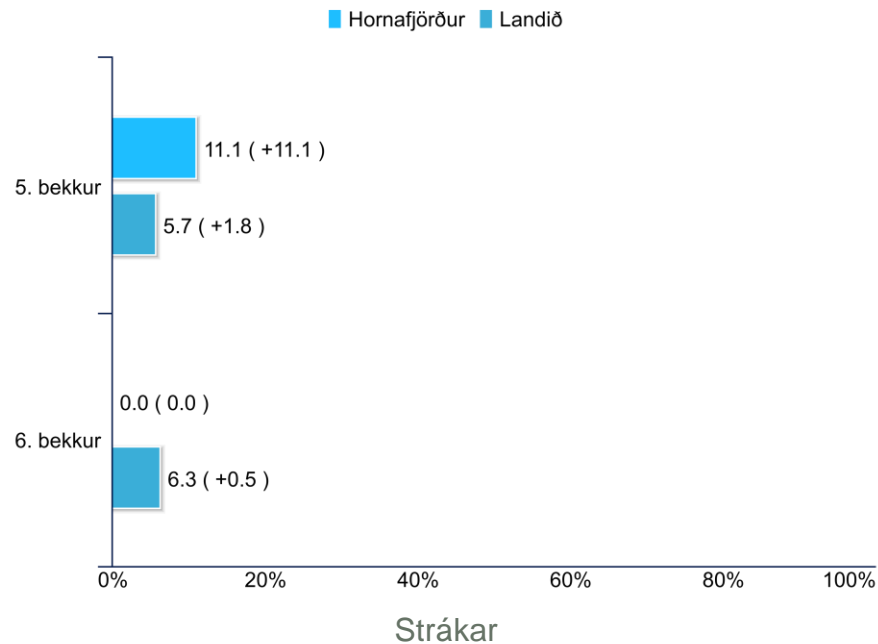
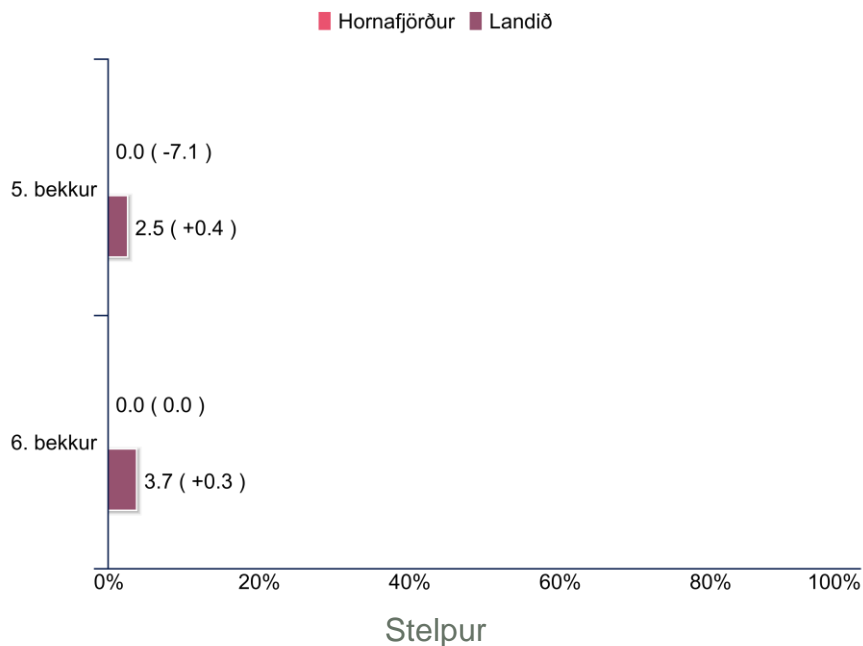


Árið 2017 var lagður fyrir ítarlegur spurningalisti fyrir nemendur í 7. bekk í tengslum við Lifecourse rannsóknina þar sem svarmöguleikar voru í örfáum tilvikum öðruvísi, því er ekki til samanburður við 2017 fyrir 7. bekk.



## Líðan

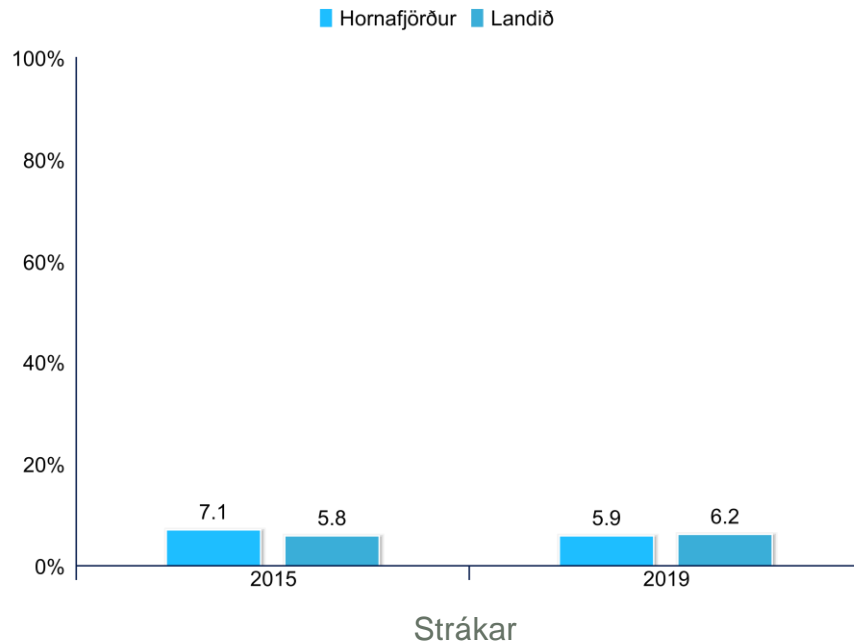
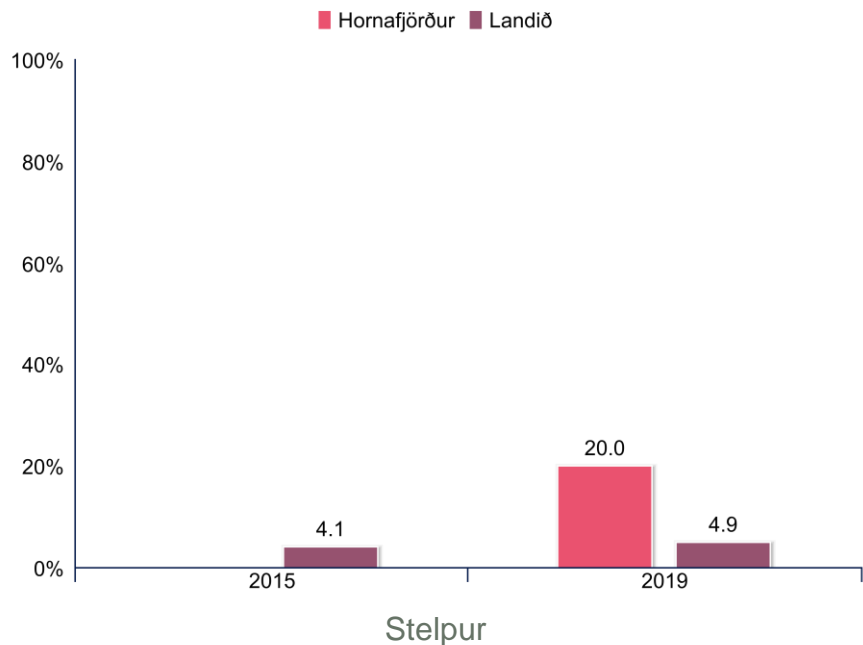
Hlutfall nemenda í 5. og 6. bekk sem segjast oft eða mjög oft hafa langað að brjóta eða skemma hluti árið 2019, breyting (+/-) frá árinu 2017





## Líðan

Hlutfall nemenda í 7. bekk sem segjast oft eða mjög oft hafa langað að brjóta eða skemma hluti árin 2015 og 2019

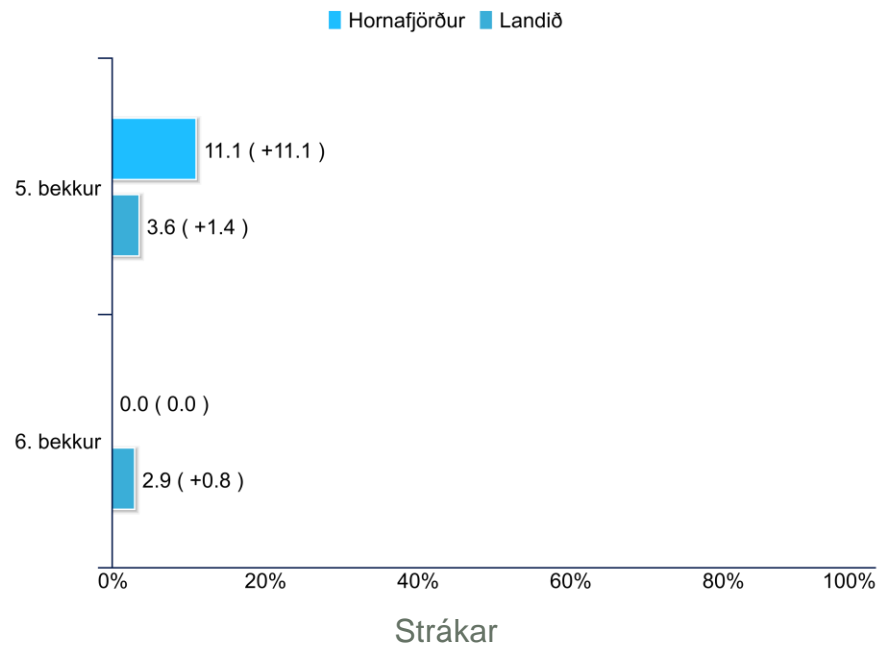
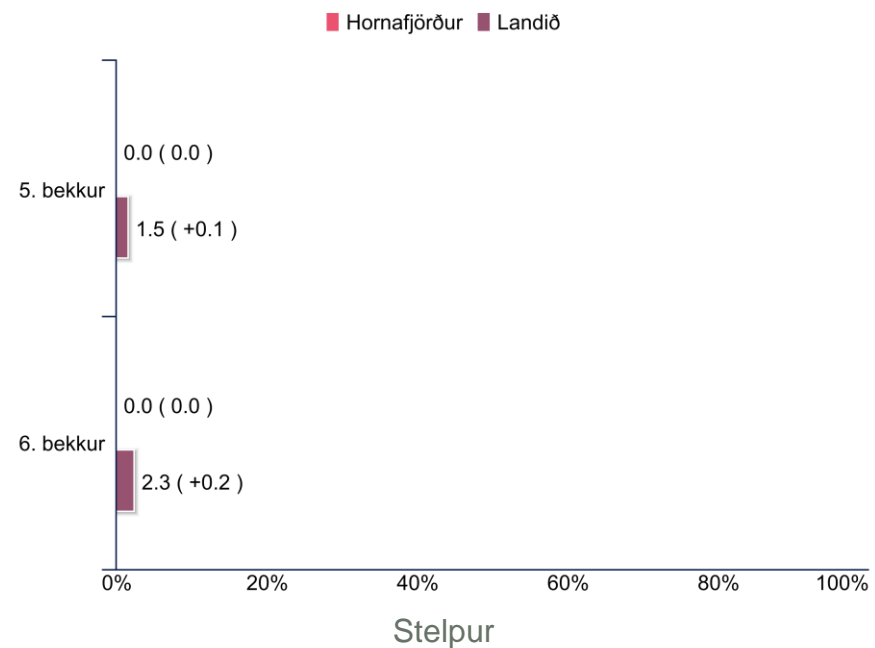


Árið 2017 var lagður fyrir ítarlegur spurningalisti fyrir nemendur í 7. bekk í tengslum við Lifecourse rannsóknina þar sem svarmöguleikar voru í örfáum tilvikum öðruvísi, því er ekki til samanburður við 2017 fyrir 7. bekk.



## Líðan

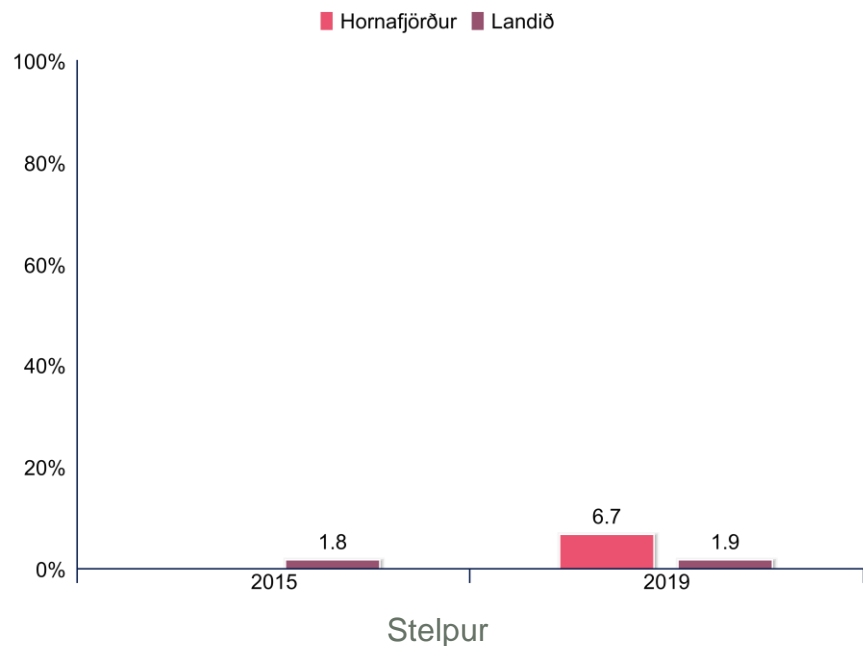
Hlutfall nemenda í 5. og 6. bekk sem segjast oft eða mjög oft hafa gert eitthvað bara af því þeir voru svo reiðir árið 2019, breyting (+/-) frá árinu 2017





## LÍÐAN

Hlutfall nemenda í 7. bekk sem segjast oft eða mjög oft hafa gert eitthvað bara af því þeir voru svo reiðir árin 2015 og 2019



Árið 2017 var lagður fyrir ítarlegur spurningalisti fyrir nemendur í 7. bekk í tengslum við Lifecourse rannsóknina þar sem svarmöguleikar voru í örfáum tilvikum öðruvísi, því er ekki til samanburður við 2017 fyrir 7. bekk.



## Líðan

Hlutfall nemenda í 5., 6. og 7. bekk sem hafa stundum eða oft fundið fyrir einhverjum af eftirtöldum einkennum síðastliðna sjö daga fyrir könnun



	5. bekkur		6. bekkur		7. bekkur	
	Strákur	Stelpa	Strákur	Stelpa	Strákur	Stelpa
Leiður eða hafðir lítinn áhuga á að gera hluti	6.3%	6.3%	17.9%	30.6%	25.0%	21.6%
Hafðir litla matarlyst	12.9%	15.6%	11.1%	19.4%	23.1%	27.0%
Þér fannst þú einmana	0.0%	6.5%	3.7%	16.7%	23.7%	19.4%
Þú grést auðveldlega eða langaði til að gráta	3.0%	6.3%	7.7%	22.2%	5.0%	18.9%
Þú áttir erfitt með að sofa/sofa	21.4%	20.0%	14.8%	34.4%	25.0%	27.0%



## Stríðni

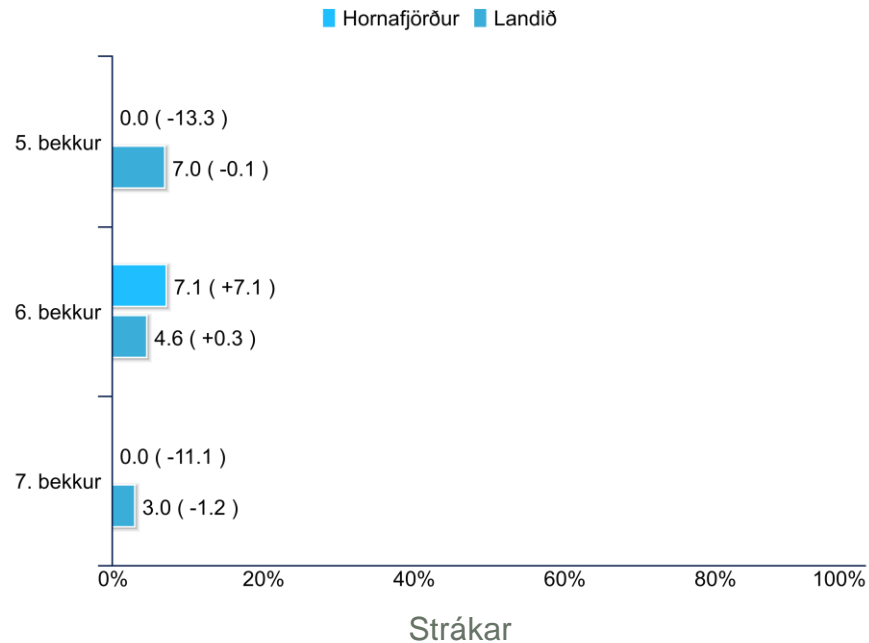
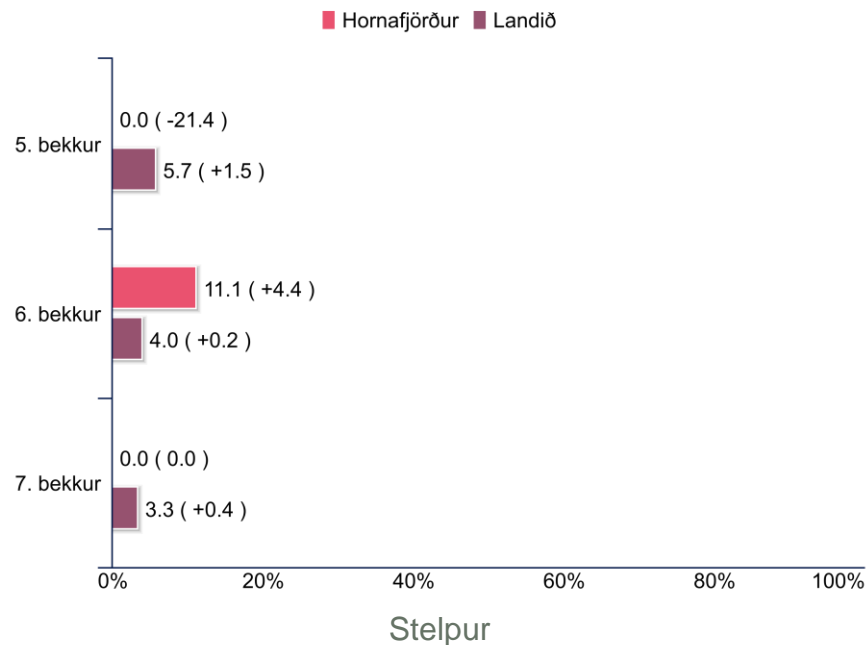
Hlutfall nemenda í 5., 6. og 7. bekk sem segja það hafa stundum eða oft gerst í vetur (2019) að þeir hafi verið með hóp að stríða einum krakka, meiða einn krakka, ráðast á annan hóp og skilja einn krakka eftir útundan

	5. bekkur		6. bekkur		7. bekkur	
	Strákur	Stelpa	Strákur	Stelpa	Strákur	Stelpa
Þú varst með nokkrum krökkum að stríða einum krakka	6.5%	2.8%	3.6%	0.0%	0.0%	0.0%
Þú varst með nokkrum krökkum að meiða einn krakka	3.2%	0.0%	0.0%	0.0%	0.0%	0.0%
Þú varst með nokkrum krökkum sem réðust á annan hóp	6.5%	0.0%	3.6%	0.0%	0.0%	0.0%
Þú varst með mörgum krökkum sem skildu einn krakka útundan	3.1%	0.0%	0.0%	0.0%	2.5%	0.0%



## Stríðni

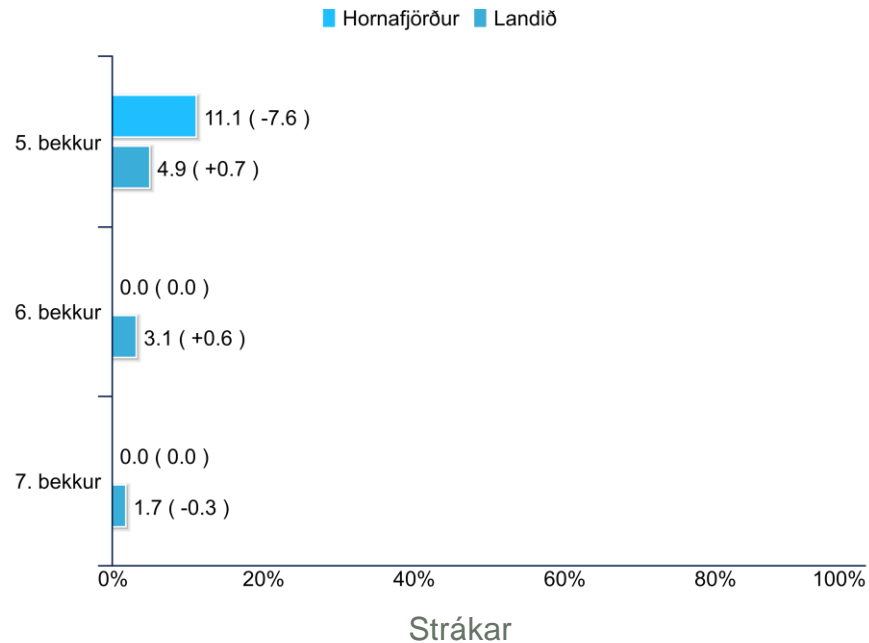
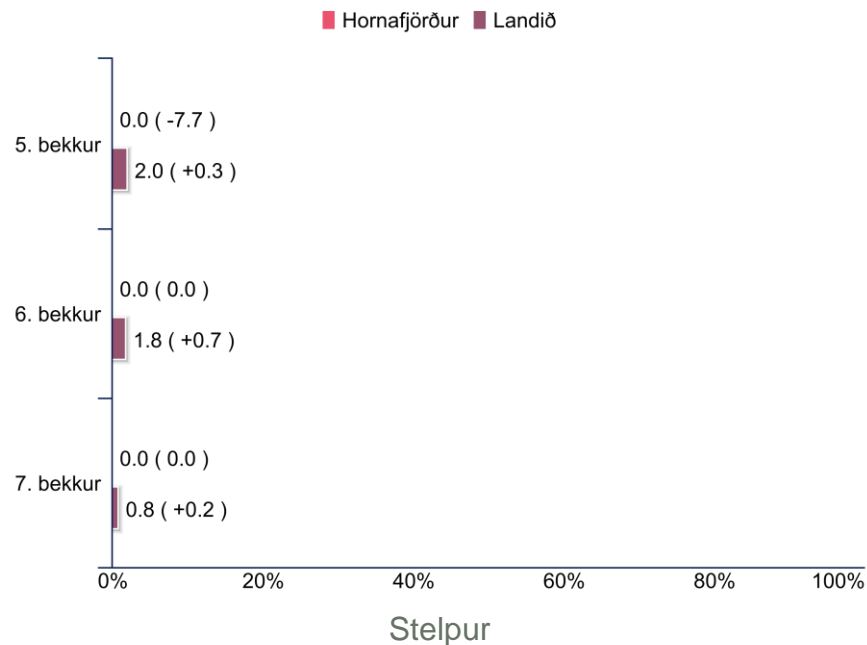
Hlutfall nemenda í 5., 6. og 7. bekk sem segja það hafa stundum eða oft gerst í vetur að nokkrir krakkar stríddu þeim einum, breyting (+/-) frá árinu 2017





## Stríðni

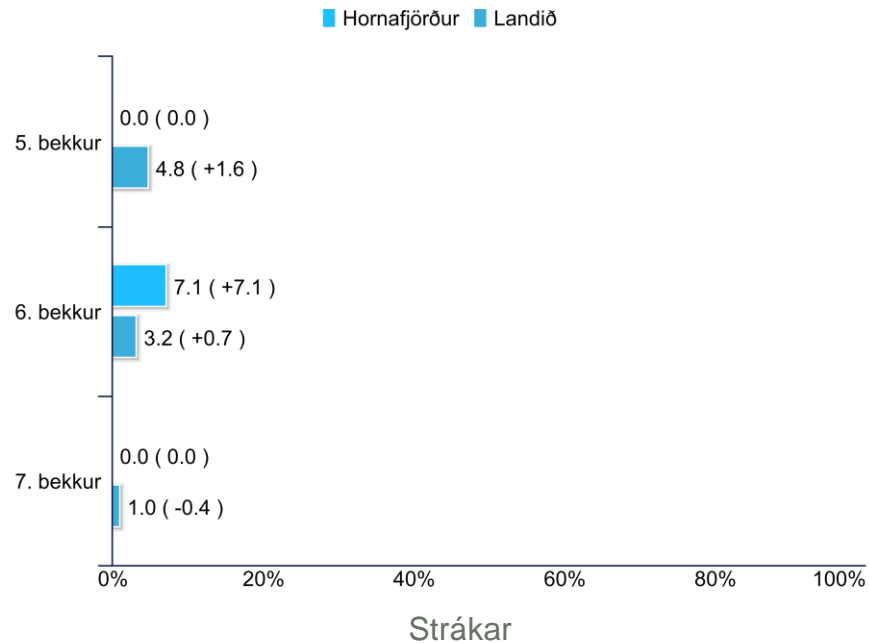
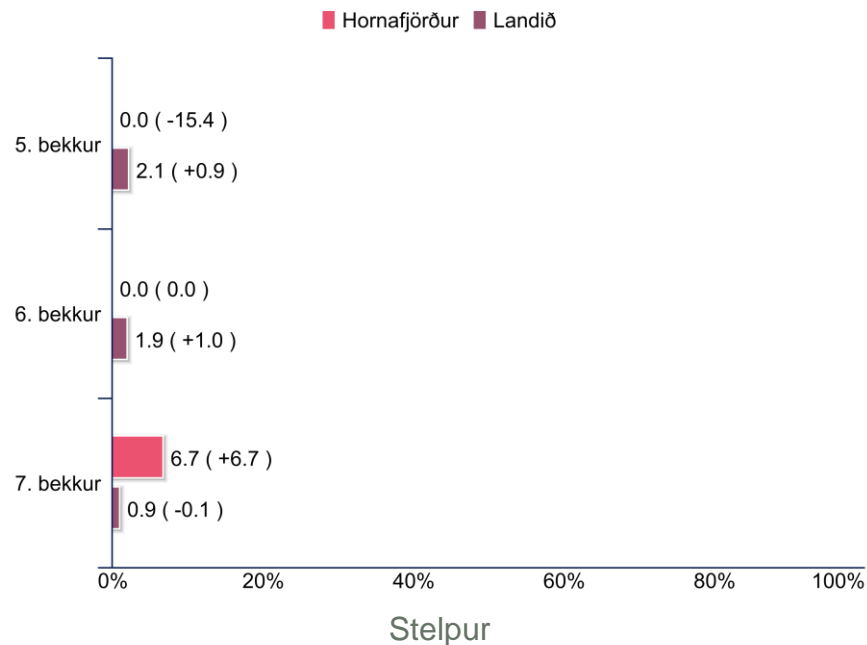
Hlutfall nemenda í 5., 6. og 7. bekk sem segja það hafa stundum eða oft gerst í vetur að nokkrir krakkar réðust á þau ein og meiddu, breyting (+/-) frá árinu 2017





## Stríðni

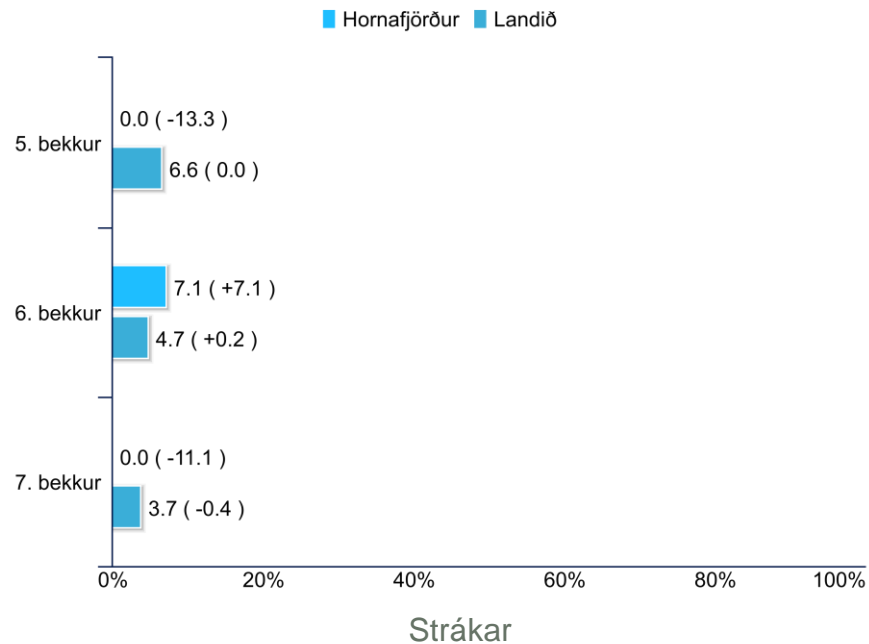
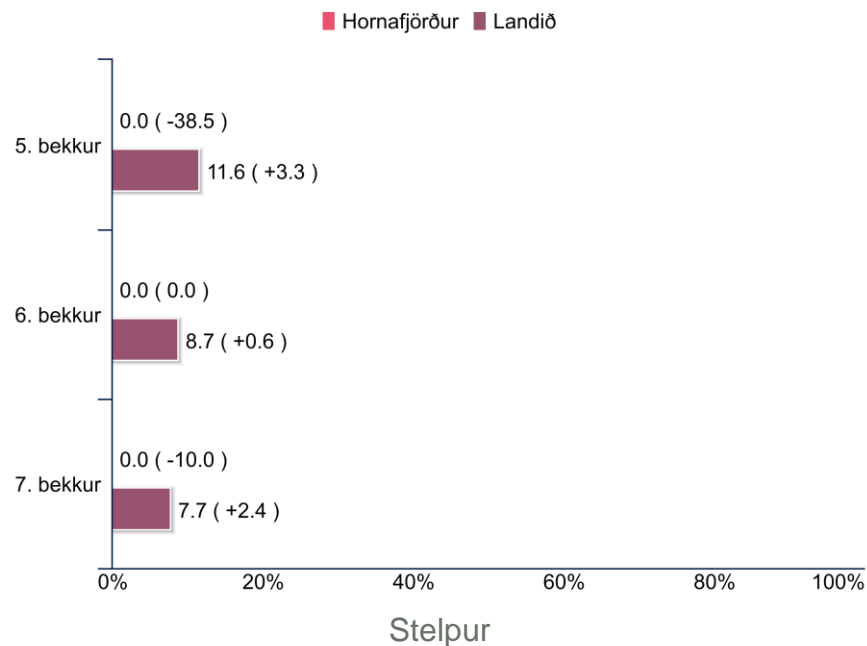
Hlutfall nemenda í 5., 6. og 7. bekk sem segja það hafa stundum eða oft gerst í vetur að nokkrir krakkar réðust á hóp sem þau voru með, breyting (+/-) frá árinu 2017





## Stríðni

Hlutfall nemenda í 5., 6. og 7. bekk sem segja það hafa stundum eða oft gerst í vetur að þeir voru skildir útundan, breyting (+/-) frá árinu 2017



## Stríðni

Hlutfall nemenda í 5., 6. og 7. bekk segja að þeim sé stundum eða oft strítt á eftirfarandi stöðum

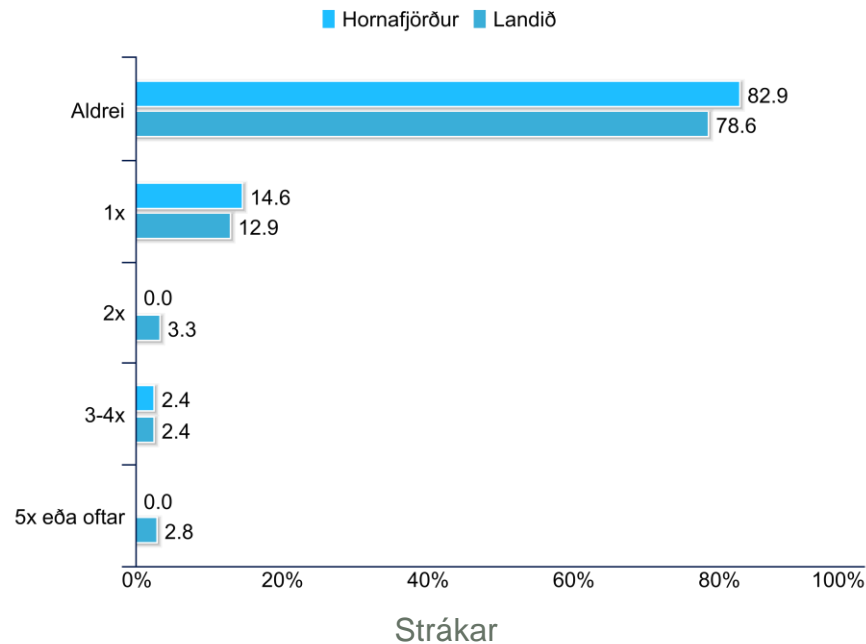
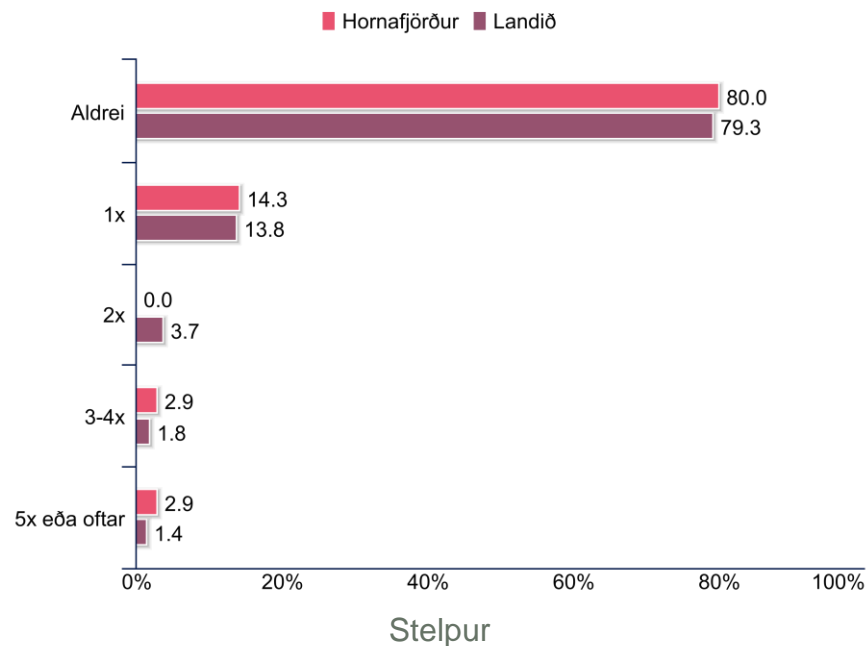


	5. bekkur		6. bekkur		7. bekkur	
	Strákur	Stelpa	Strákur	Stelpa	Strákur	Stelpa
Kennslustundum	3.2%	2.9%	0.0%	2.6%	0.0%	0.0%
Göngunum	6.5%	2.9%	3.6%	0.0%	3.2%	3.7%
Leikfimi eða sundi	0.0%	2.9%	0.0%	0.0%	0.0%	3.8%
Búningsklefum eða sturtu	3.2%	0.0%	0.0%	0.0%	0.0%	3.7%
Frímínútum	6.5%	11.4%	3.6%	10.5%	6.7%	3.7%
Á leið í og úr skóla	0.0%	2.8%	0.0%	0.0%	3.2%	0.0%
Íþróttum	0.0%	0.0%	7.1%	0.0%	0.0%	0.0%
Frístundastarfi	0.0%	0.0%	0.0%	0.0%	0.0%	6.7%
Netinu	3.2%	2.9%	3.6%	0.0%	0.0%	0.0%
Síma	3.2%	0.0%	0.0%	2.6%	3.2%	0.0%
Matsal eða í matartímum	3.2%	2.9%	0.0%	2.6%	6.5%	3.7%



## Stríðni

Hlutfall nemenda í 5., 6. og 7. bekk sem segjast hafa sent ljót eða særandi skilaboð til einstaklings eða hóps árið 2019

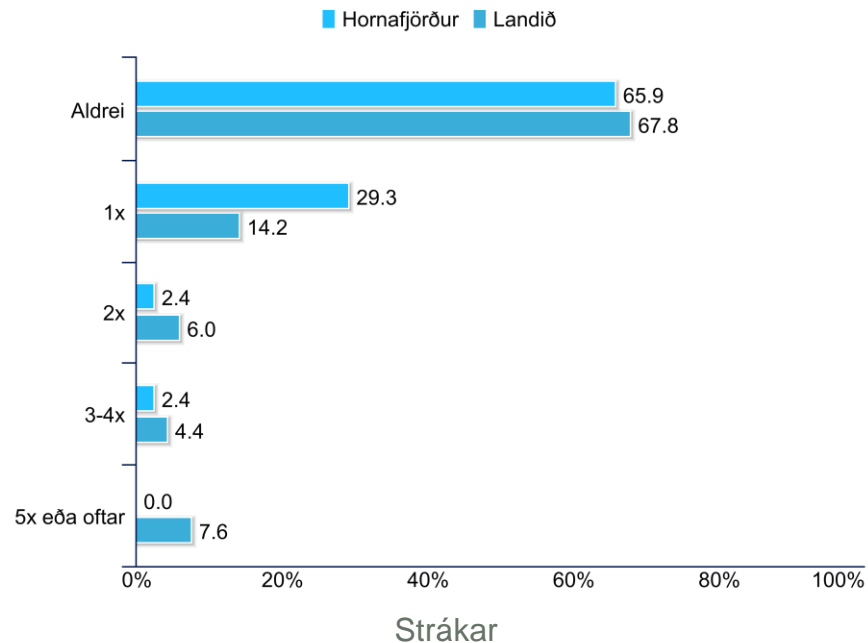
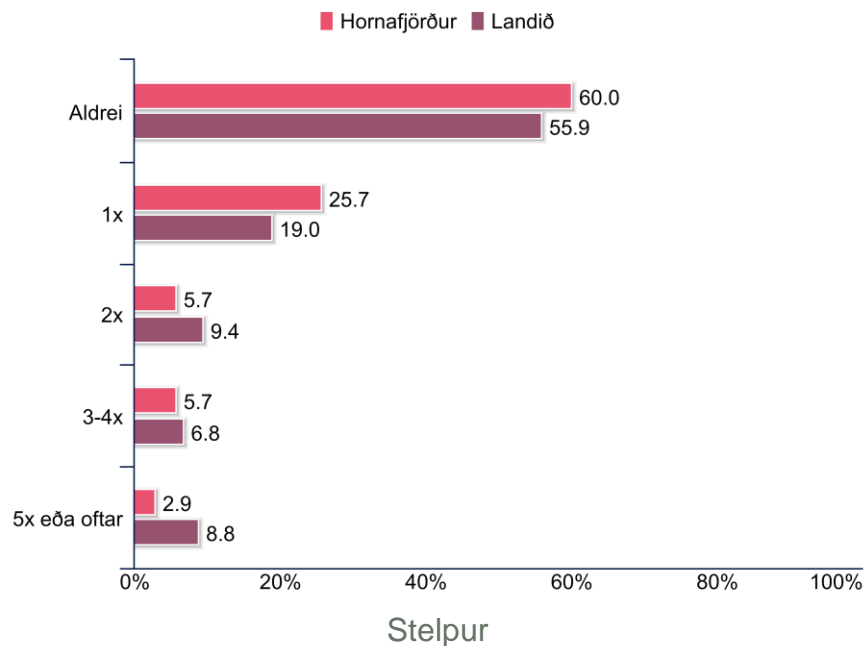






## Stríðni

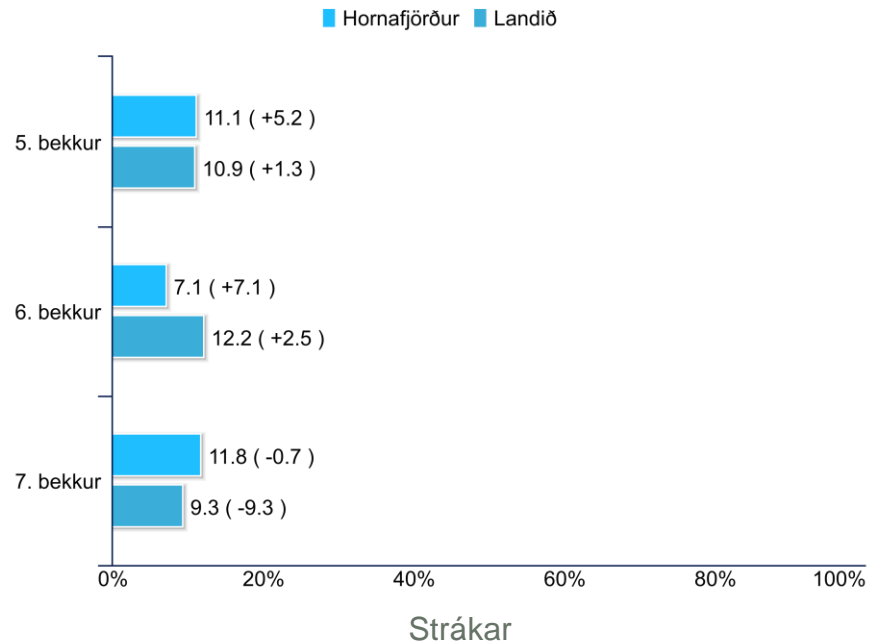
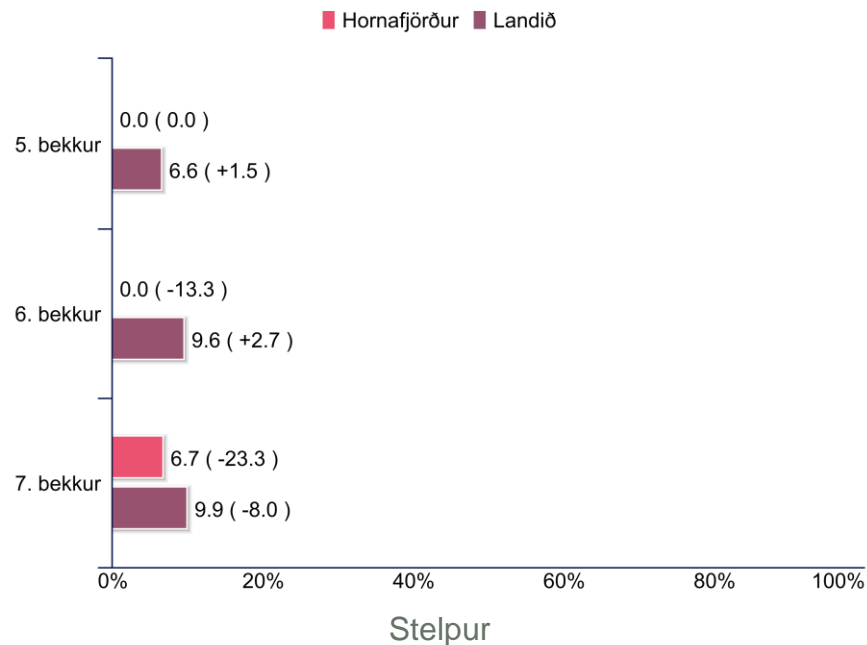
Hlutfall nemenda í 5., 6. og 7. bekk sem segjast hafa fengið ljót eða særandi skilaboð frá einstaklingi eða hópi árið 2019





## Nám og skóli

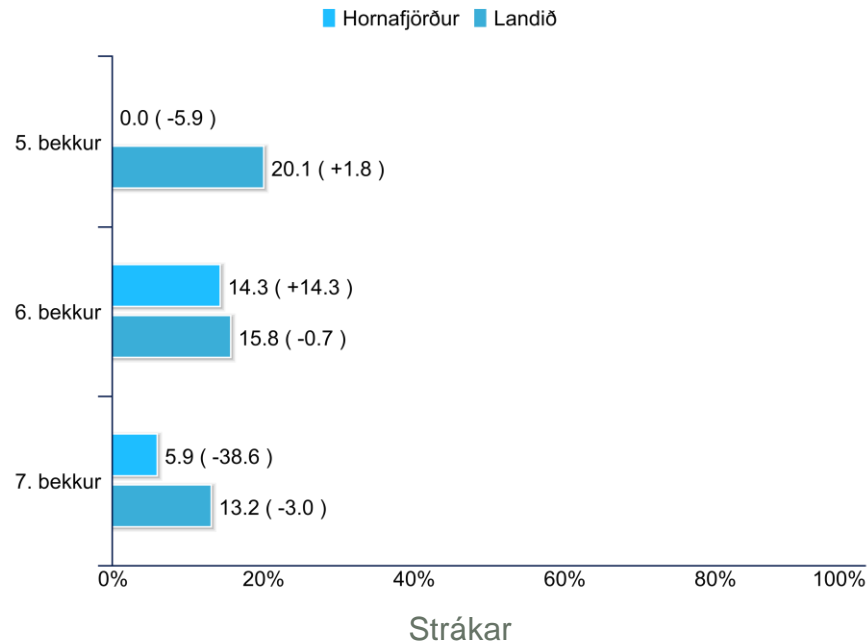
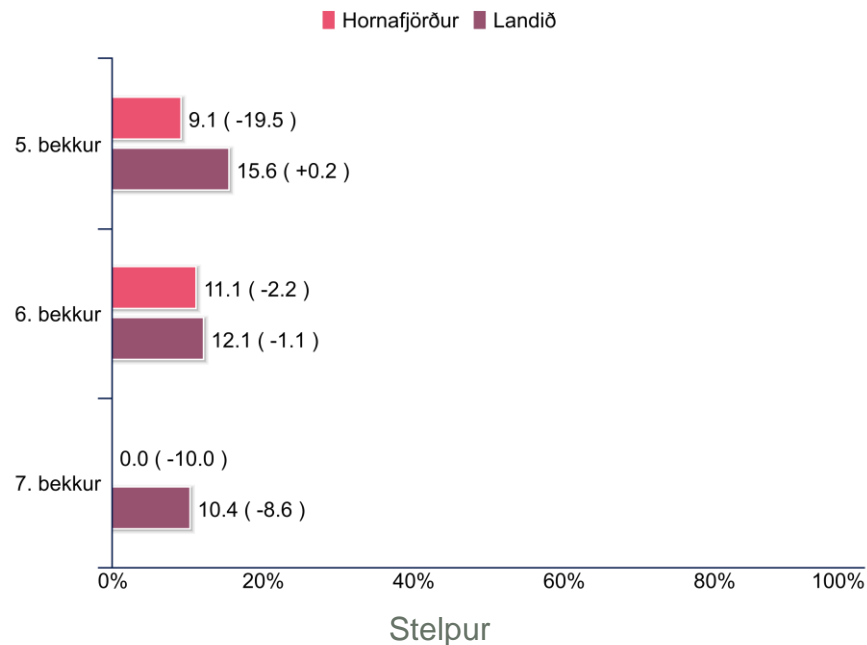
Hlutfall nemenda í 5., 6. og 7. bekk sem finnst námið oft eða alltaf vera of erfitt árið 2019, breyting (+/-) frá árinu 2017





## Nám og skóli

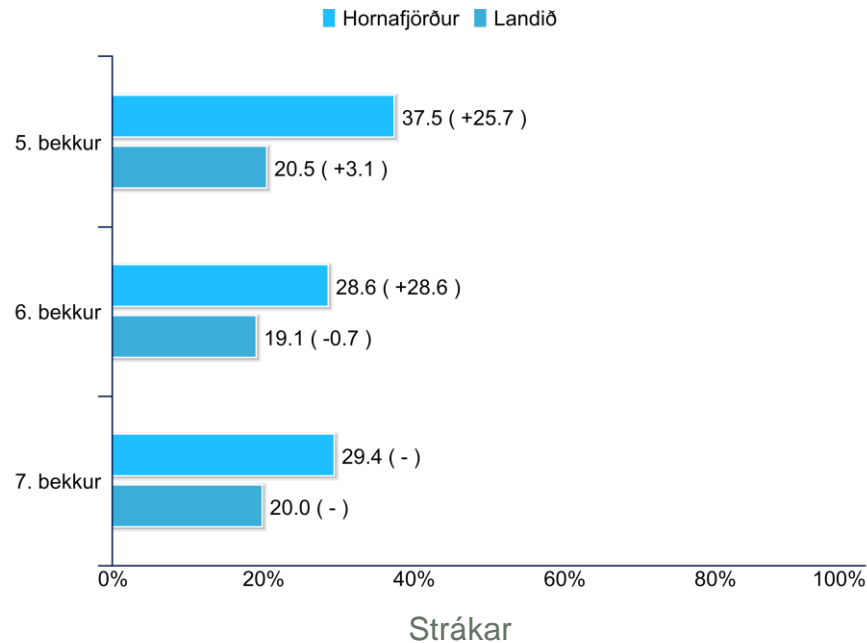
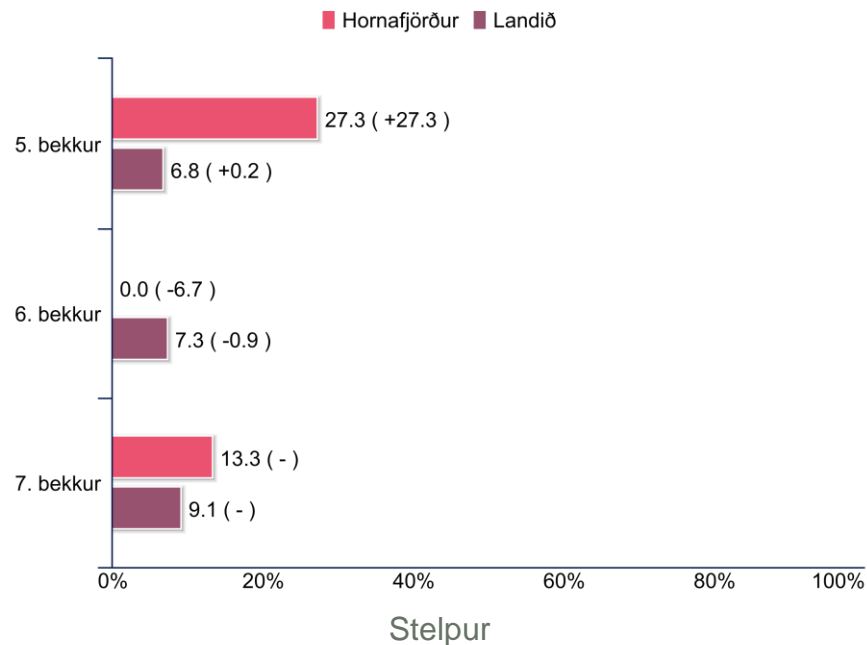
Hlutfall nemenda í 5., 6. og 7. bekk sem finnst námið oft eða alltaf vera of létt árið 2019, breyting (+/-) frá árinu 2017





## Nám og skóli

Hlutfall nemenda í 5., 6. og 7. bekk sem finnst námið aldrei eða næstum aldrei vera skemmtilegt árið 2019, breyting (+/-) frá árinu 2017

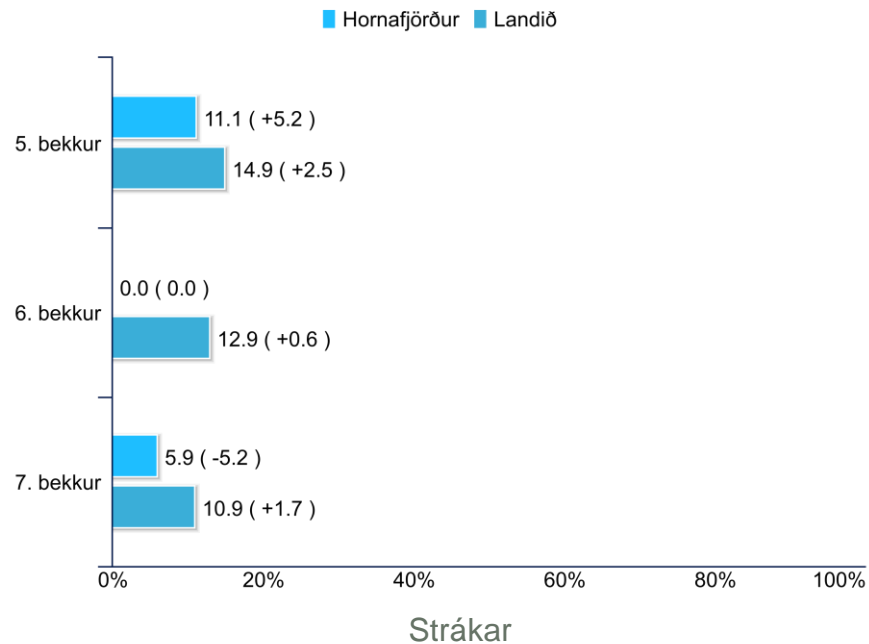
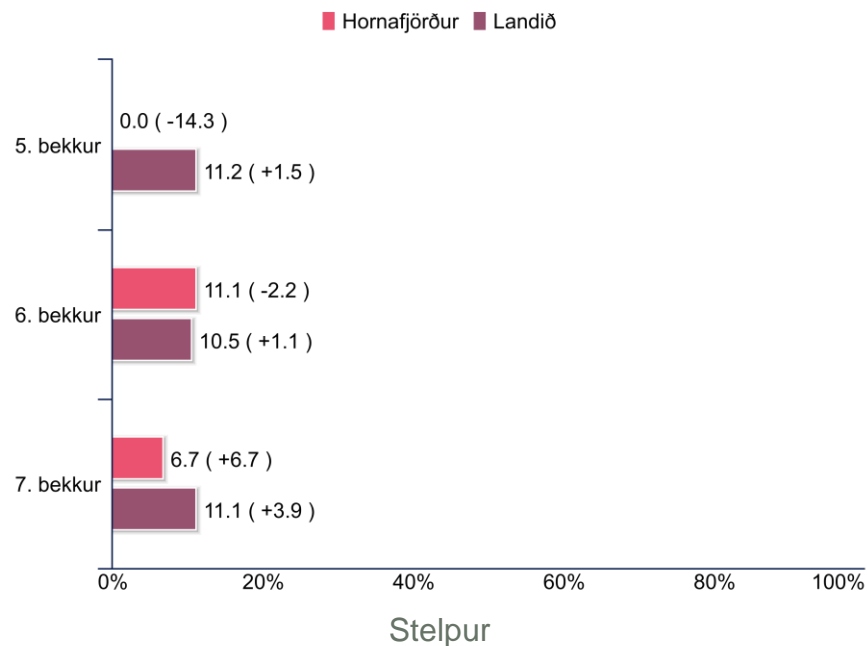


Árið 2017 var lagður fyrir ítarlegur spurningalisti fyrir nemendur í 7. bekk í tengslum við Lifecourse rannsóknina þar sem svarmöguleikar voru í örfáum tilvikum öðruvísi, því er ekki til samanburður við 2017 fyrir 7. bekk.



## Nám og skóli

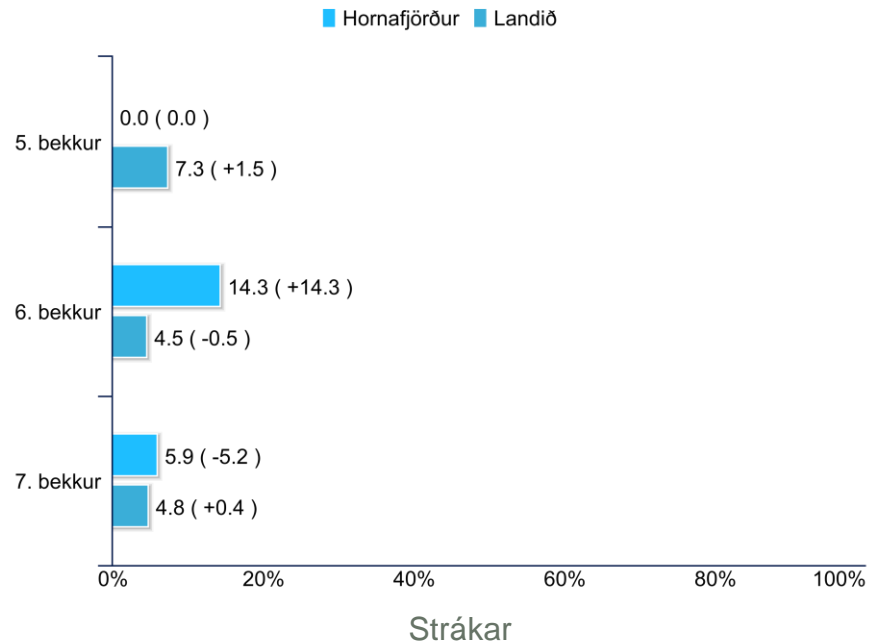
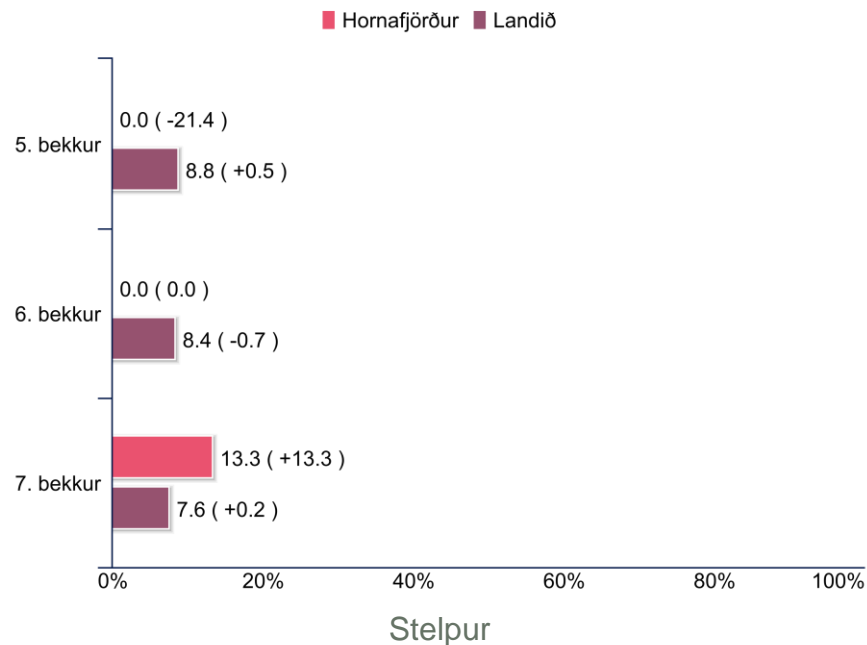
Hlutfall nemenda í 5., 6. og 7. bekk sem líður oftast mjög eða frekar illa í kennslustundum árið 2019, breyting (+/-) frá árinu 2017





## Nám og skóli

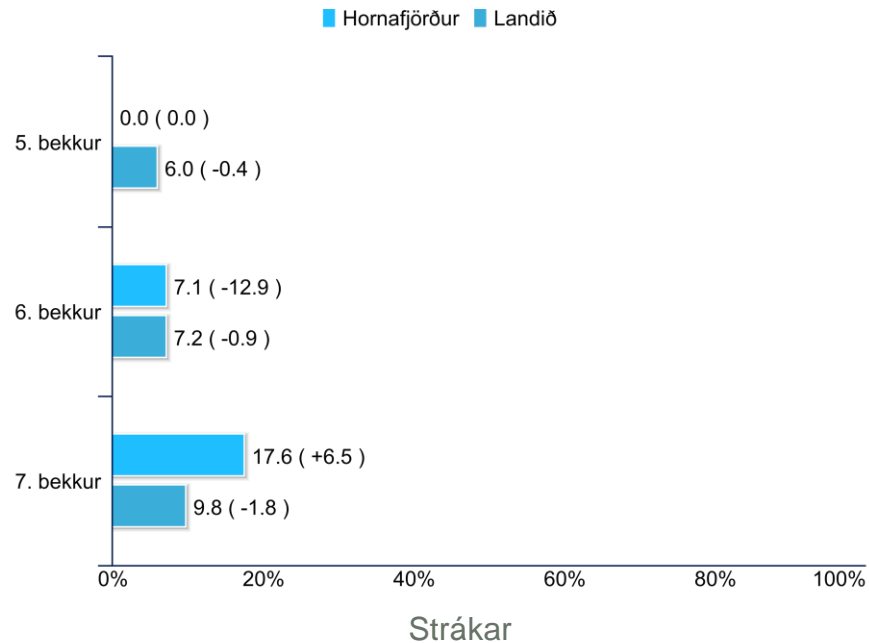
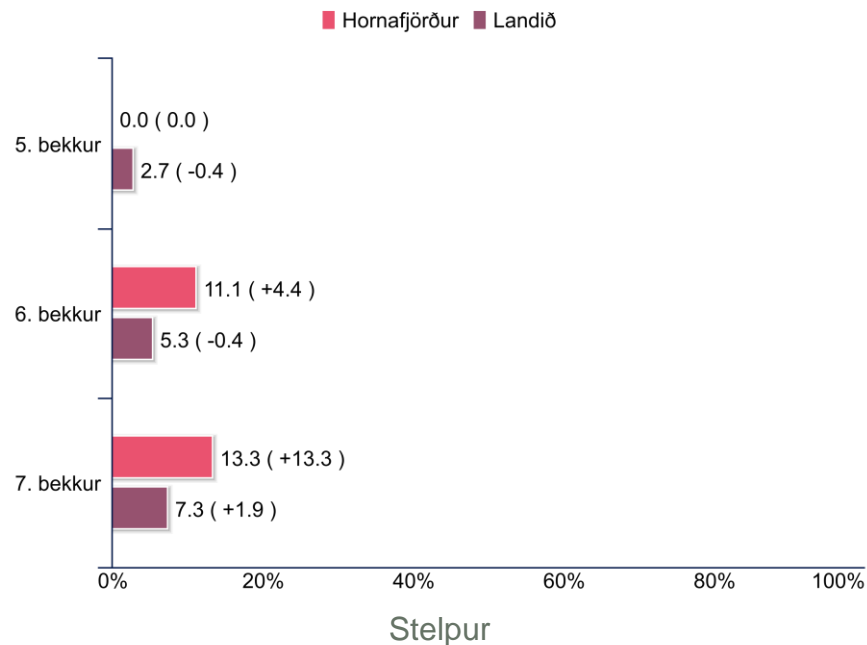
Hlutfall nemenda í 5., 6. og 7. bekk sem líður oftast mjög eða frekar illa í frímínútum árið 2019, breyting (+/-) frá árinu 2017





## Nám og skóli

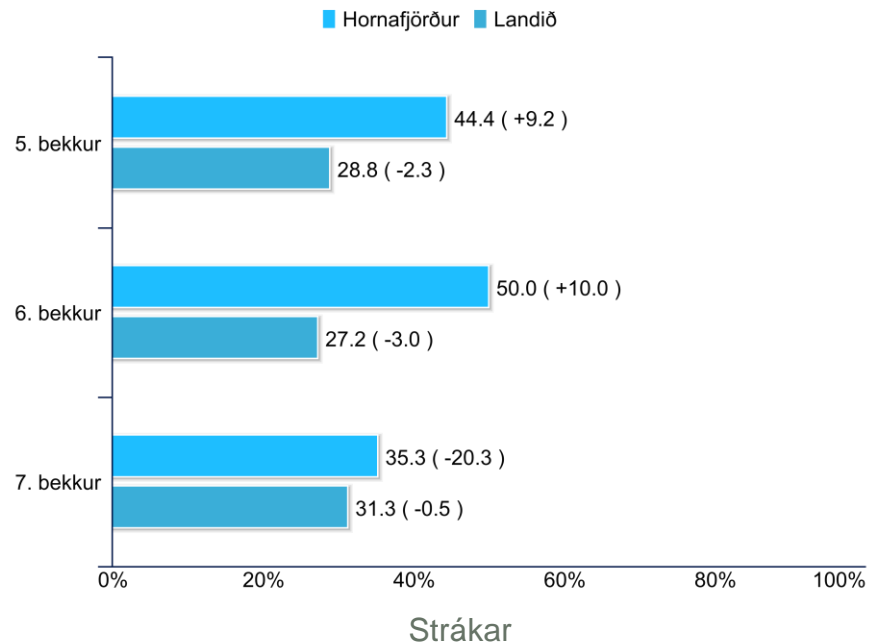
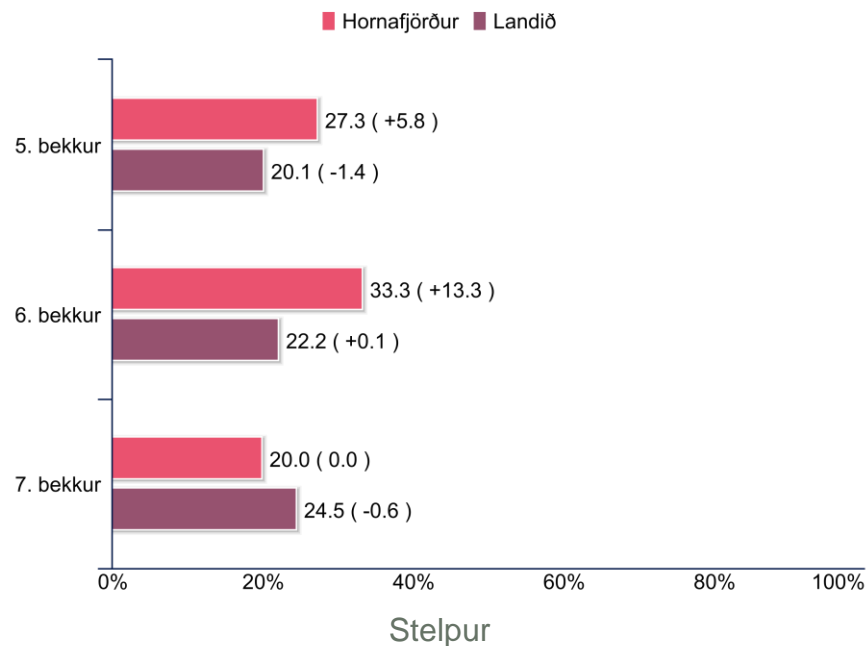
Hlutfall nemenda í 5., 6. og 7. bekk sem líkar mjög eða frekar illa við kennarana í skólanum árið 2019, breyting (+/-) frá árinu 2017





## Nám og skóli

Hlutfall nemenda í 5., 6. og 7. bekk sem segja kennarana sjaldan, næstum aldrei eða aldrei hrósa sér í skólanum árið 2019, breyting (+/-) frá árinu 2017

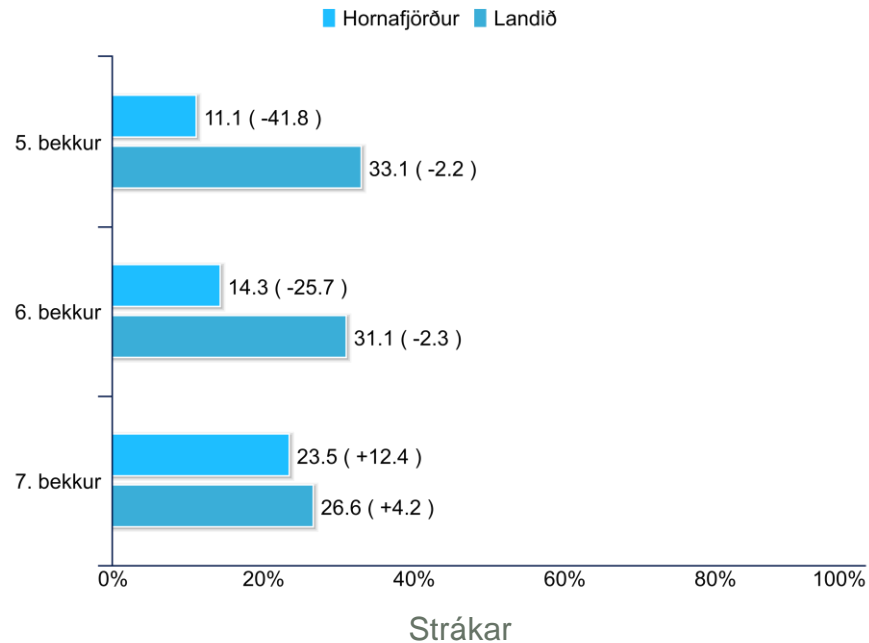
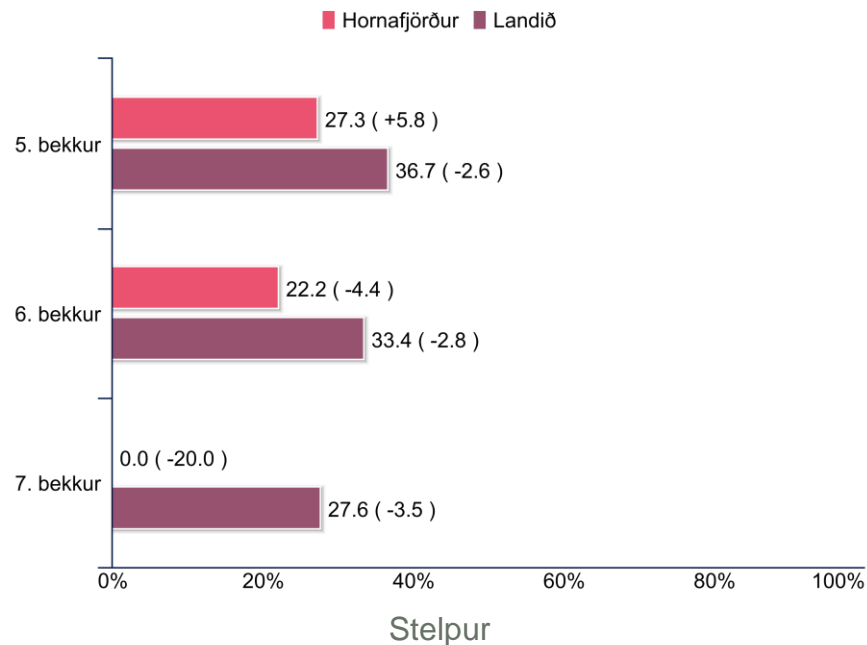






## Íþróttta- og tómstundastarf

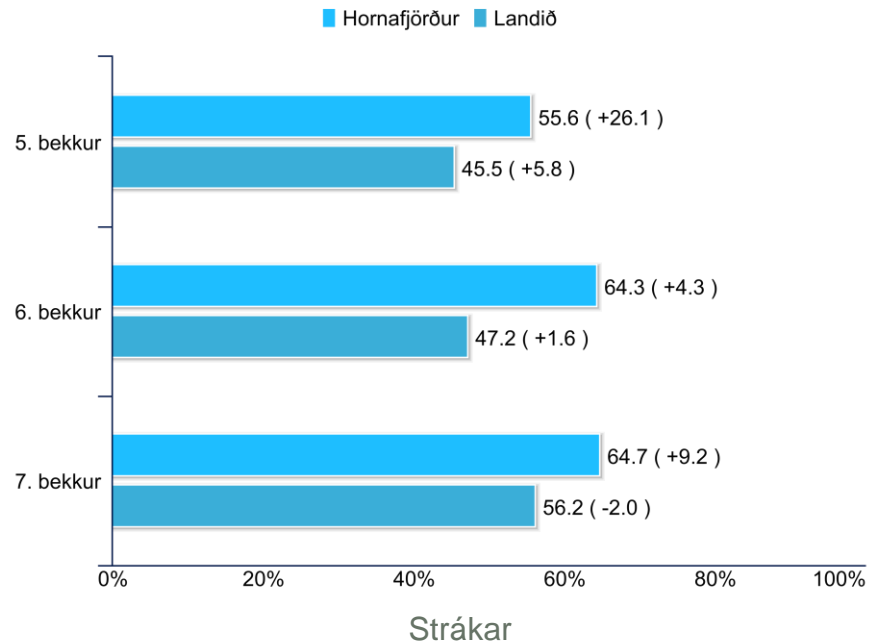
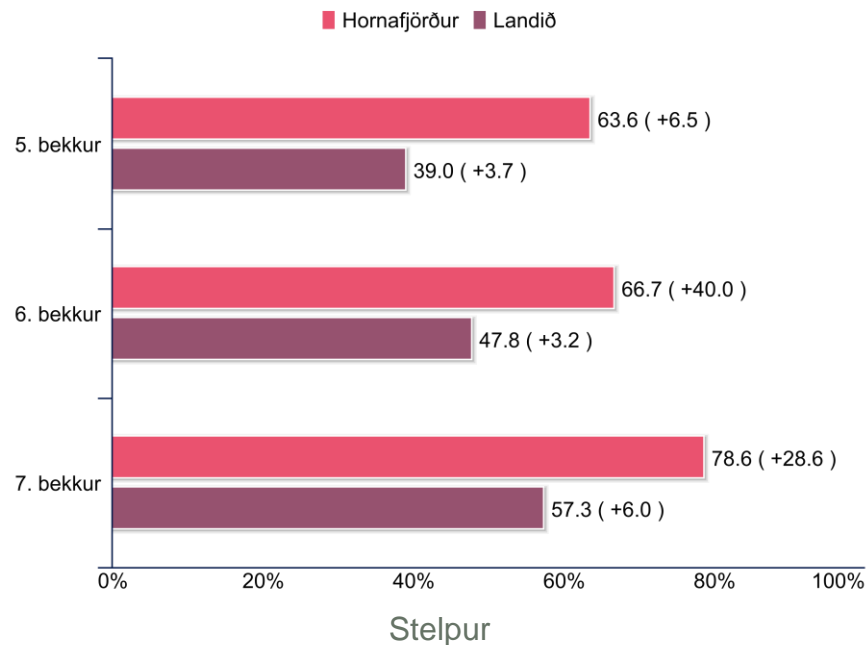
Hlutfall nemenda í 5., 6. og 7. bekk sem æfa íþróttir einu sinni til þrisvar sinnum í viku með íþróttafélagi árið 2019, breyting (+/-) frá árinu 2017





## Íþrótt- og tómstundastarf

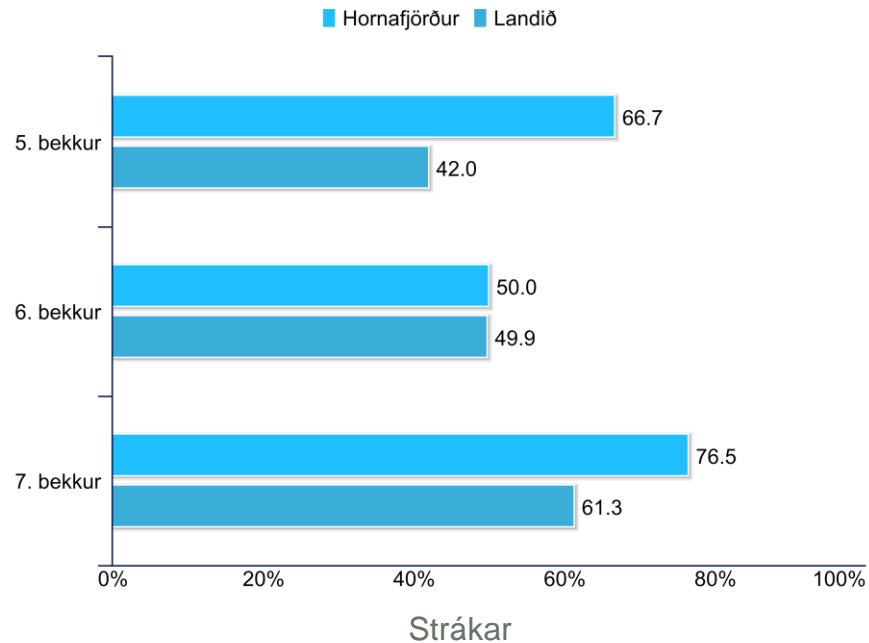
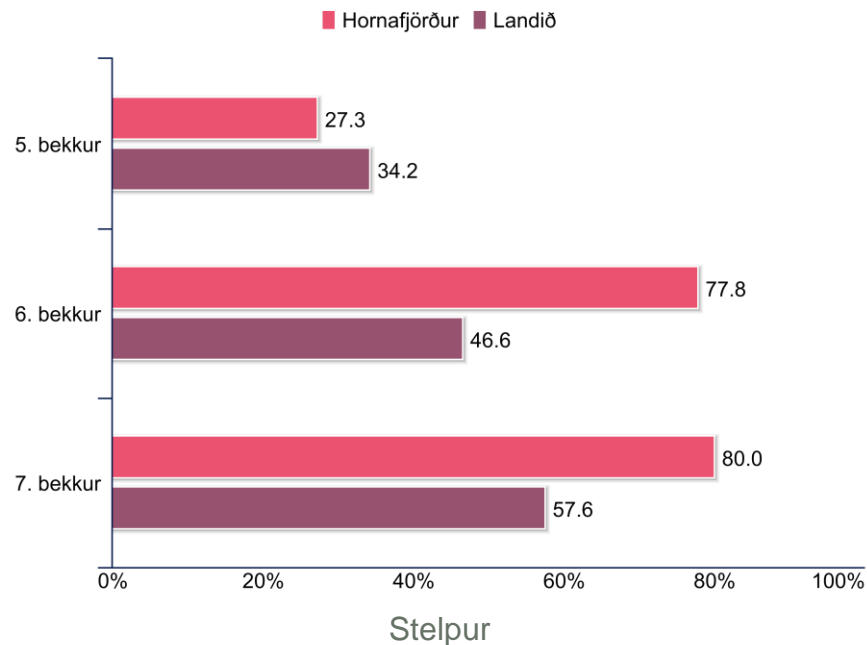
Hlutfall nemenda í 5., 6. og 7. bekk sem æfa íþróttir fjórum sinnum í viku eða oftar með íþróttafélagi árið 2019, breyting (+/-) frá árinu 2017





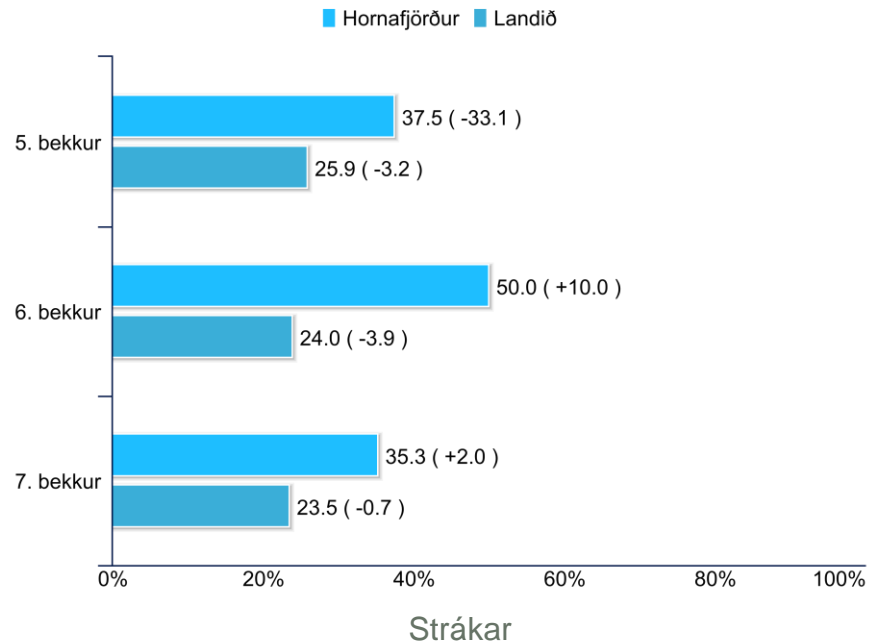
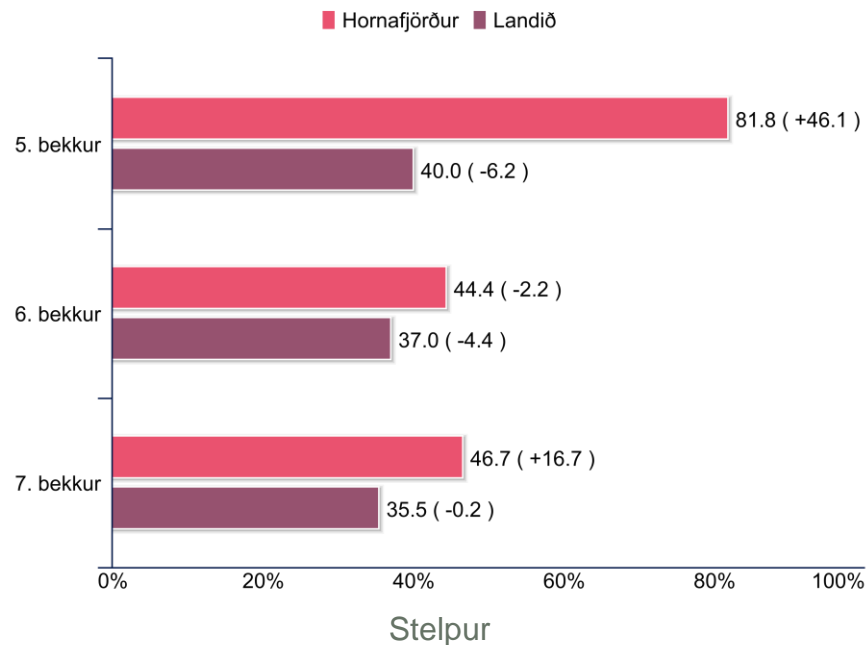
## Ípróttta- og tómstundastarf

Hlutfall nemenda í 5., 6. og 7. bekk sem segjast reyna á sig líkamlega þannig að þeir verði móðir eða svitni fjórum sinnum í viku eða oftar árið 2019



## Ípróttá- og tómstundastarf

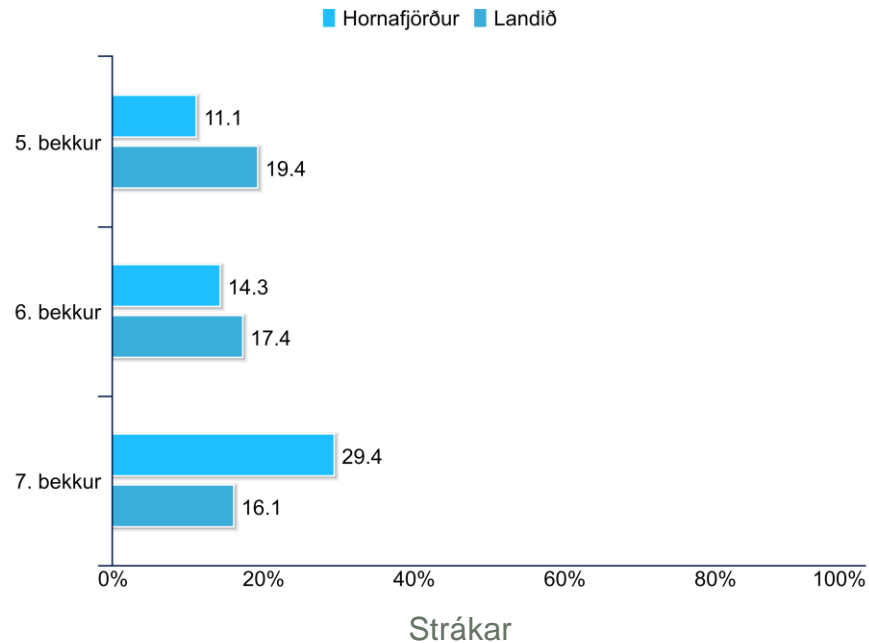
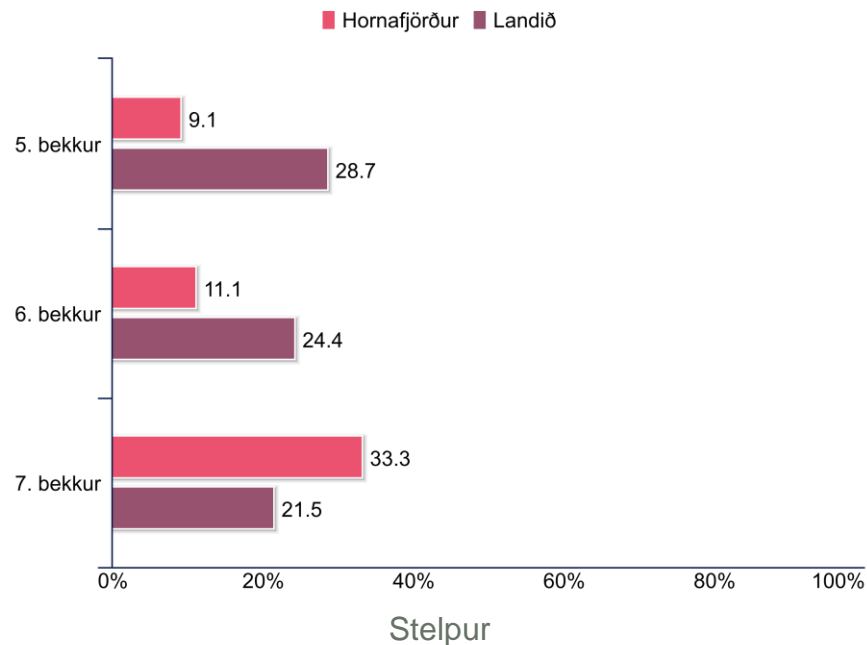
Hlutfall nemenda í 5., 6. og 7. bekk sem stundar tónlistarnám eða söngnám einu sinni í viku eða oftar árið 2019, breyting (+/-) frá árinu 2017





## Ípróttta- og tómstundastarf

Hlutfall nemenda í 5., 6. og 7. bekk sem tekur þátt í félags- eða tómstundastarfi einu sinni í viku eða oftar árið 2019



Tími sem strákar og stelpur í 5., 6. og 7. bekk verja að jafnaði í skjátíma á hverjum degi



## Sjónvarp/DVD

		Strákur	Stelpa
5. bekkur	Engum tíma	11.1%	18.2%
	1/2-1 klst	66.7%	81.8%
	2-3 klst	22.2%	0.0%
	Meira en 4 klst	0.0%	0.0%

		Strákur	Stelpa
6. bekkur	Engum tíma	21.4%	11.1%
	1/2-1 klst	57.1%	33.3%
	2-3 klst	21.4%	55.6%
	Meira en 4 klst	0.0%	0.0%

		Strákur	Stelpa
7. bekkur	Engum tíma	11.8%	0.0%
	1/2-1 klst	58.8%	66.7%
	2-3 klst	17.6%	33.3%
	Meira en 4 klst	11.8%	0.0%

## Á netinu (Facebook, Snapchat, Instagram o.sfrv.)

		Strákur	Stelpa
5. bekkur	Engum tíma	66.7%	81.8%
	1/2-1 klst	33.3%	9.1%
	2-3 klst	0.0%	9.1%
	Meira en 4 klst	0.0%	0.0%

		Strákur	Stelpa
6. bekkur	Engum tíma	50.0%	0.0%
	1/2-1 klst	25.0%	87.5%
	2-3 klst	25.0%	12.5%
	Meira en 4 klst	0.0%	0.0%

		Strákur	Stelpa
7. bekkur	Engum tíma	23.5%	13.3%
	1/2-1 klst	58.8%	33.3%
	2-3 klst	11.8%	40.0%
	Meira en 4 klst	5.9%	13.3%

Tími sem strákar og stelpur í 5., 6. og 7. bekk verja að jafnaði í skjátíma á hverjum degi



## Spila tölvuleiki

		Strákur	Stelpa
5. bekkur	Engum tíma	0.0%	63.6%
	1/2-1 klst	33.3%	27.3%
	2-3 klst	44.4%	9.1%
	Meira en 4 klst	22.2%	0.0%

		Strákur	Stelpa
6. bekkur	Engum tíma	15.4%	57.1%
	1/2-1 klst	23.1%	14.3%
	2-3 klst	46.2%	28.6%
	Meira en 4 klst	15.4%	0.0%

		Strákur	Stelpa
7. bekkur	Engum tíma	5.9%	60.0%
	1/2-1 klst	29.4%	20.0%
	2-3 klst	35.3%	20.0%
	Meira en 4 klst	29.4%	0.0%

## Nota tölvur í annað en vera á netinu og spila tölvuleiki

		Strákur	Stelpa
5. bekkur	Engum tíma	44.4%	45.5%
	1/2-1 klst	55.6%	45.5%
	2-3 klst	0.0%	9.1%
	Meira en 4 klst	0.0%	0.0%

		Strákur	Stelpa
6. bekkur	Engum tíma	28.6%	85.7%
	1/2-1 klst	28.6%	0.0%
	2-3 klst	42.9%	14.3%
	Meira en 4 klst	0.0%	0.0%

		Strákur	Stelpa
7. bekkur	Engum tíma	17.6%	28.6%
	1/2-1 klst	52.9%	42.9%
	2-3 klst	17.6%	21.4%
	Meira en 4 klst	11.8%	7.1%

Tími sem strákar og stelpur í 5., 6. og 7. bekk verja að jafnaði í lestur á hverjum degi



## Bækur aðrar en skólabækur

		Strákur	Stelpa
5. bekkur	Enga klst	22.2%	0.0%
	1/2-1 klst	77.8%	81.8%
	2-3 klst	0.0%	18.2%
	4 klst eða meira	0.0%	0.0%

		Strákur	Stelpa
6. bekkur	Enga klst	50.0%	25.0%
	1/2-1 klst	50.0%	37.5%
	2-3 klst	0.0%	25.0%
	4 klst eða meira	0.0%	12.5%

		Strákur	Stelpa
7. bekkur	Enga klst	35.3%	20.0%
	1/2-1 klst	58.8%	66.7%
	2-3 klst	5.9%	13.3%
	4 klst eða meira	0.0%	0.0%

## Texta á netinu t.d. bækur, blöð og sögur

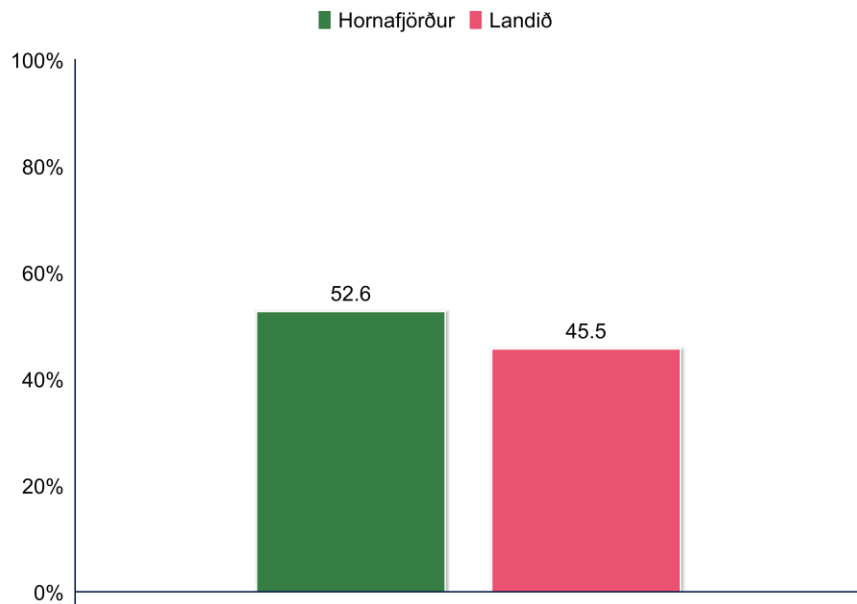
		Strákur	Stelpa
5. bekkur	Enga klst	75.0%	90.9%
	1/2-1 klst	12.5%	0.0%
	2-3 klst	12.5%	9.1%
	4 klst eða meira	0.0%	0.0%

		Strákur	Stelpa
6. bekkur	Enga klst	50.0%	66.7%
	1/2-1 klst	41.7%	33.3%
	2-3 klst	8.3%	0.0%
	4 klst eða meira	0.0%	0.0%

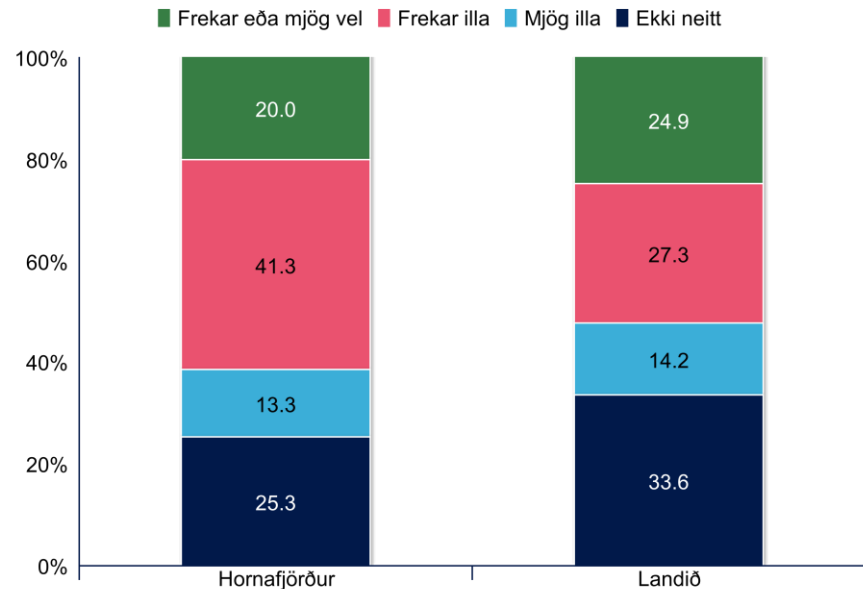
		Strákur	Stelpa
7. bekkur	Enga klst	50.0%	33.3%
	1/2-1 klst	31.3%	53.3%
	2-3 klst	18.8%	13.3%
	4 klst eða meira	0.0%	0.0%



## Barnasáttmáli Sameinuðu þjóðanna



Hlutfall nemenda sem hefur heyrt um Barnasáttmála Sameinuðu þjóðanna



Hversu vel eða illa telur þú þig þekkja Barnasáttmála Sameinuðu þjóðanna?



# RANNSÓKNIR & GREINING

Icelandic Centre for Social Research & Analysis

[rannsoknir@rannsoknir.is](mailto:rannsoknir@rannsoknir.is)