



ÍSLENSKA ÆSKULÝÐSRANNSÓKNIN

Niðurstöður úr könnun í Grunnskóla Hornafjarðar

Lokaskýrsla með samanburði við landstölur

Vorönn 2022



HÍ

MENNTAVÍSINDASTOFNUN



Íslenska
æskulýðsrannsóknin

Niðurstöður úr könnun í Grunnskóla Hornafjarðar: Lokaskýrsla Menntavísindastofnun 2022

Ársæll Már Arnarsson

Hans Haraldsson

Ingibjörg Kjartansdóttir

Unnar Geirdal Arason

Ólöf Ragna Einarsdóttir

Myndir: 4. bekkur strákur: esthermm / Adobe Stock - 6. bekkur stelpa: Krakenimages.com / Adobe Stock - 8. bekkur strákur: Andrey Kiselev / Adobe Stock - 10. bekkur stelpa: Wayhome Studio / Adobe Stock

Efnisyfirlit

Inngangur	1
Pátttakendur	2
Framsetning niðurstaðna	3
4. bekkur	4
Lykiltölur 4. bekkjar	5
Skólinn	6
Líkar skólinn	6
Álag í námi	7
Preyta í skóla	9
Samskipti við kennara	10
Stuðningur frá kennurum	11
Bekklarandi	12
Ferðamáti í og úr skóla	13
Áhrif nemenda	14
Skólamatúr	16
Heilsa og líðan	18
Andleg og líkamleg einkenni	18
Hreyfing	20
Morgunmatúr	21
Mataræði	22
Einmanaleiki	24
Einelti og meiðsli	25
Orðið fyrir einelti	25
Skilin útundan	26
Einelti á neti	27
Meiðsli	28
Slagsmál	29
6. bekkur	30
Lykiltölur 6. bekkjar	31
Skólinn	32
Líkar skólinn	32
Álag í námi	33
Streita í námi	34
Álit kennara	37
Samskipti við kennara	38
Stuðningur kennara	39
Bekklarandi	41
Áhrif nemenda	42
Tilgangur með námi	44
Preyta í skóla	45
Ferðamáti í skóla	46
Heilsa	47
Andleg einkenni	47
Líkamleg einkenni	48
Hreyfing - almennt	49
Hreyfing utan skólatíma	50
Morgunmatúr	51
Mataræði	52
Einmanaleiki	54
Sjálfsstraust	55
Einelti og meiðsli	56
Meiðsli	56
Slagsmál	57
Einelti - gerandi	58
Einelti - þolandi	59
Neteinelti - gerandi	60
Neteinelti - þolandi	61
Reykingar og vímuefni	62
Áfengisneysla	62
Ölvun	63
Reykingar	64
Rafrettur	65
Nikótínþúðar	66

Vinir	67
Stuðningur vina	67
8. bekkur	68
Lykiltölur 8. bekkjar	69
Skólinn	70
Líkar skólinn	70
Álag í námi	71
Streita í námi	72
Álit kennara	75
Samskipti við kennara	76
Stuðningur kennara	77
Bekkjaraudi	79
Áhrif nemenda	80
Tilgangur með námi	82
Preyta í skóla	83
Ferðamáti í skóla	84
Heilsa	85
Andleg einkenni	85
Líkamleg einkenni	86
Hreyfing - almennt	87
Hreyfing utan skólatíma	88
Morgunmatur	89
Mataræði	90
Einmanaleiki	92
Sjálfskraust	93
Streita	94
Einelti og meiðsli	95
Meiðsli	95
Slagsmál	96
Einelti - gerandi	97
Einelti - þolandi	98
Neteinelti - gerandi	99
Neteinelti - þolandi	100
Reykingar og vímuefni	101
Áfengisneysla	101
Ölvun	102
Reykingar	103
Rafrettur	104
Nikótínþúðar	105
Vinir	106
Stuðningur vina	106
10. bekkur	107
Lykiltölur 10. bekkjar	108
Skólinn	109
Líkar skólinn	109
Álag í námi	110
Streita í námi	111
Álit kennara	114
Samskipti við kennara	115
Stuðningur kennara	116
Bekkjaraudi	118
Áhrif nemenda	119
Tilgangur með námi	121
Preyta í skóla	122
Ferðamáti í skóla	123
Heilsa	124
Andleg einkenni	124
Líkamleg einkenni	125
Hreyfing - almennt	126
Hreyfing utan skólatíma	127
Morgunmatur	128
Mataræði	129
Einmanaleiki	131
Sjálfskraust	132
Streita	133
Einelti og meiðsli	134
Meiðsli	134
Slagsmál	135

Einelti - gerandi	136
Einelti - þolandi	137
Neteinelti - gerandi	138
Neteinelti - þolandi	139
Reykingar og vímuefni	140
Áfengisneysla	140
Ölvun	141
Reykingar	142
Rafrettur	143
Kannabis	144
Spice	145
Níkotínþúðar	146
Vinir	147
Stuðningur vina	147
Töflur	148
4. bekkur	148
6. bekkur	179
8. bekkur	240
10. bekkur	310

Inngangur

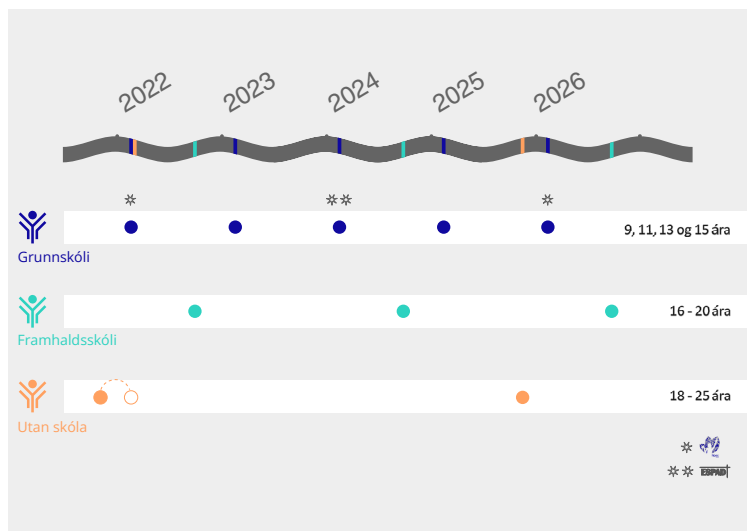
Íslenska æskulýðsrannsóknin (ÍÆ) er rannsókn sem Menntavísindastofnun Háskóla Íslands framkvæmir fyrir Mennta- og barnamálaráðuneytið á grundvelli 12 gr. æskulýðslaga nr. 70/2007. Markmið verkefnisins er að safna gögnum um velferð og viðhorf barna og ungs fólks og gera niðurstöður aðgengilegar til að styðja við stefnumótun.

Undir ÍÆ falla nú tvær alþjóðlega rannsóknir sem framkvæmdar hafa verið á Íslandi um árabíl. Önnur er Health Behaviour in School-aged Children (HBSC) könnun alþjóða heilbrigðismálastofnunarinnar (WHO) sem lögð hefur verið fyrir í 6., 8. og 10. bekk grunnskóla á Íslandi á fjögurra ára fresti frá 2006. Hin rannsóknin er evrópska vímuefnakönnunin The European School Survey Project on Alcohol and Other Drugs (ESPAD) sem lögð er fyrir í 10. bekk á fjögurra ára fresti og hóf göngu sína 1995. Spurningar úr þeim könnunum mynda kjarnann í spurningalistum Íslensku æskulýðsrannsóknarinnar sem gerir niðurstöður samanburðarhæfar bæði yfir tíma og á milli landa.

Könnun Íslensku æskulýðsrannsóknarinnar verður frá og með skólaárinu 2021-2022 lögð fyrir á hverju ári í grunnskólum. Hún er lögð fyrir í 6., 8. og 10. bekk líkt og HBSC-könnunin auk fjórða bekkjar. Þá verður könnun lögð fyrir annað hvert ár í framhaldsskólum (hefst 2022-2023) og fjórða hvert ár verður framkvæmd símakönnun meðal ungs fólks utan skóla.

Niðurstöður á landsvísu úr öllum umferðum HBSC og ESPAD er hægt að skoða í mælaborði á [heimasíðu rannsóknarinnar](#) og niðurstöður ÍÆ verða aðgengilegar þar.

Aðstandendur ÍÆ vilja þakka skóla- og fræðsluskrifstofum fyrir að veita skólum sínum leyfi til að taka þátt í könnuninni. Þá ber að þakka skólastjórnendum og kennurum sem samþykktu góðfúslega að sjá um fyrirlögn könnunarinnar og öllum þeim ungmennum sem svöruðu spurningalistanum því án þeirra þátttöku væri lítið um niðurstöður.



Verkáttaun Íslensku æskulýðsrannsóknarinnar 2022-2026

Pátttakendur

Pátttakendur voru 12716 nemendur í íslenskum grunnskólum, þar af 99 í Grunnskóla Hornafjarðar. Könnunin var lögð fyrir rafrænt. Til að svarandi teljist þátttakandi þurftu þrjú skilyrði að vera uppfyllt. 1) Svarandi sló inn gilt þátttökunúmer. 2) Svaraði til um bekk. 3) Svarandi lokaði ekki könnuninni fyrir en eftir að allar bakgrunnspurningar höfðu birst.

Skiptingu þátttakenda eftir kyni og bekk má sjá í töflunum hér fyrir neðan.

Skipting svarenda eftir bekk

Bekkur	Grunnskóli Hornafjarðar	Austurland	Önnur landsvæði
4. bekkur	20	107	2364
6. bekkur	22	110	3765
8. bekkur	23	94	3232
10. bekkur	34	96	2849

Skipting svarenda eftir kyni

Kyn	Grunnskóli Hornafjarðar	Austurland	Önnur landsvæði
Strákar	53	208	6122
Stelpur	44	178	5686
Stálp (Kynsegin)	1	8	146
Annað/vill ekki svara	1	13	256

Athugið að könnunin var ekki lögð fyrir 4. bekk í skólum sem heyra undir Skóla- og frístundasvið Reykjavíkurborgar.

Framsetning niðurstaðna

Skýrslan er kaflaskipt og fær hver bekkur sinn kafla. Niðurstöður eru sýndar í myndritum og birtast niðurstöður úr Grunnskóla Hornafjarðar efst. Fyrir neðan birtist dreifing svara úr öllum öðrum skólum á Austurlandi. Neðst sést dreifing svara í öllum landshlutum öðrum en Austurlandi.

Fyrir neðan hvert myndrit og ofan hverja töflu eru hlekkir sem hægt er að nota til að hoppa til í skjalinu. Því er auðvelt að hoppa á töflu í töfluviðauka með tölum á bak við mynd og til baka eða á svör úr öðrum bekkjum.

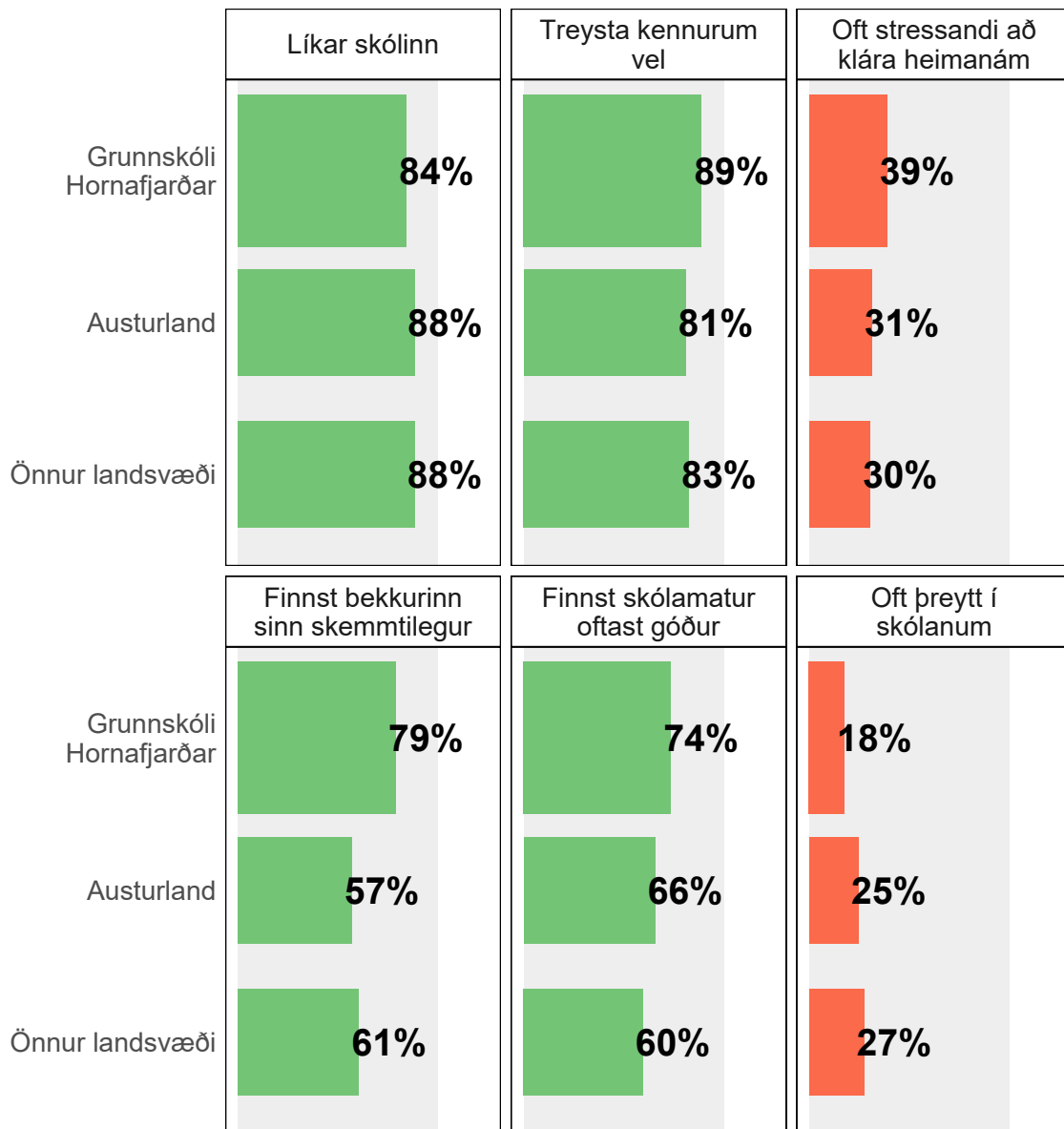
Landshlutaskipting í skólaskýrslum ÍÆ fer eftir skiptingu á [heimasíðu Sambands íslenskra sveitarfélaga](#) með eftirfarandi undantekningum: Norðurland vestra og Vestfirðir eru sameinuð í einn landshluta. Reykjavík er aðskilin frá öðrum sveitarfélögum á Höfuðborgarsvæðinu. Akureyri er aðskilin frá öðrum sveitarfélögum á Norðurlandi eystra.

4. bekkur

Niðurstöður



Lykiltölur 4. bekkjar

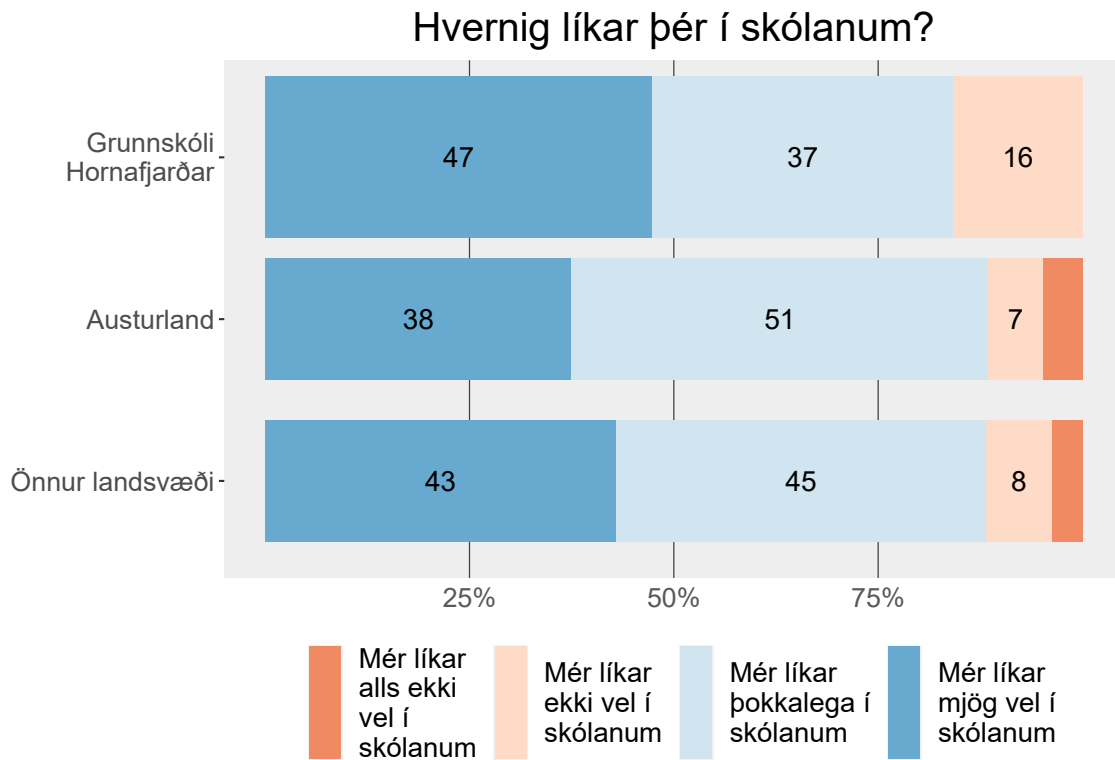


Skoða nánar:

Líkar vel í skólanum Stressandi að klára heimanám Þreytt í skólanum
 Treysta kennurum Bekkurinn skemmtilegur Finnst skólamatur góður

Skólinn

Líkar skólinn

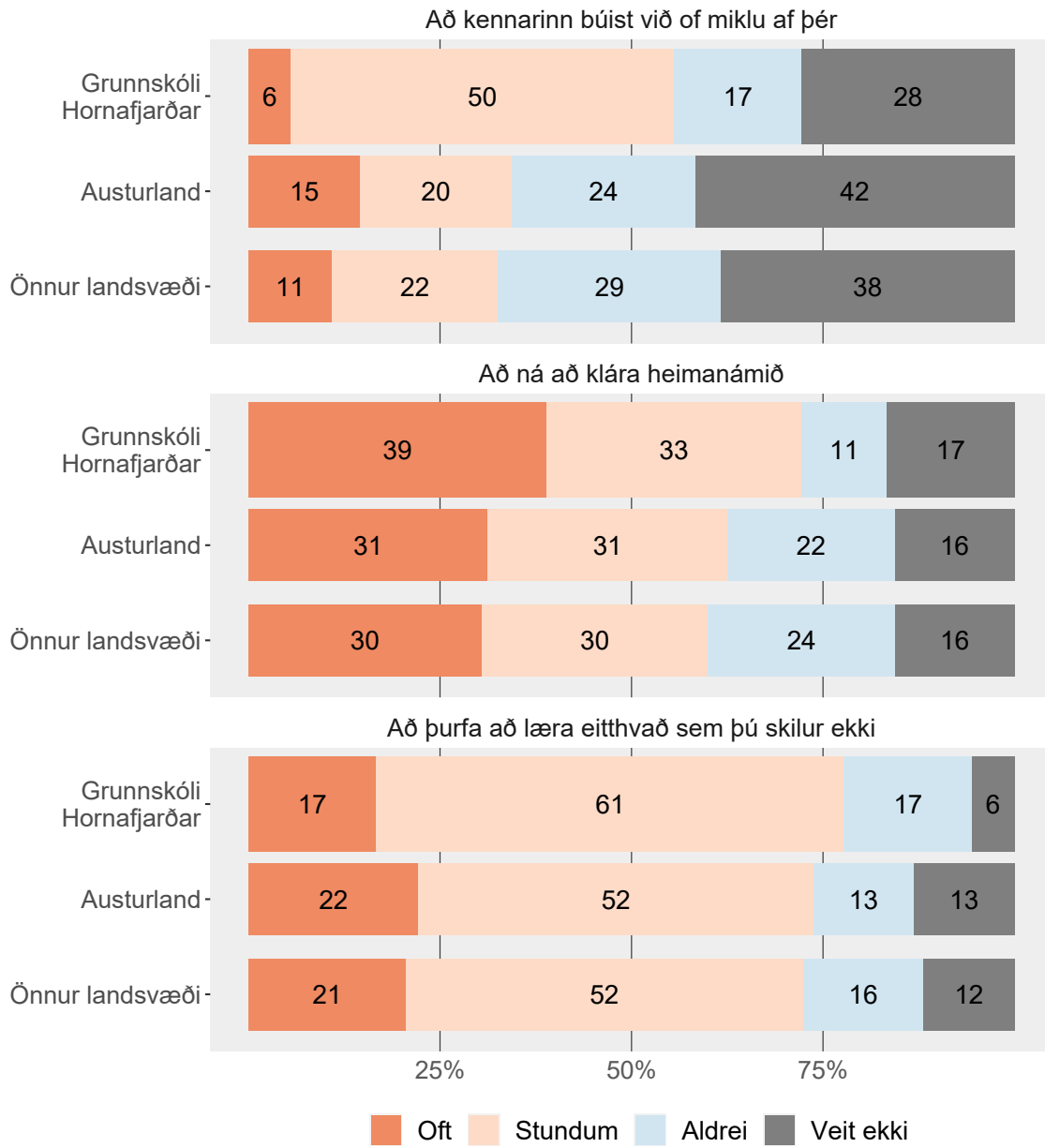


Tölur eru ekki sýndar fyrir hlutföll minni en 5%.

Tafla

Álag í námi

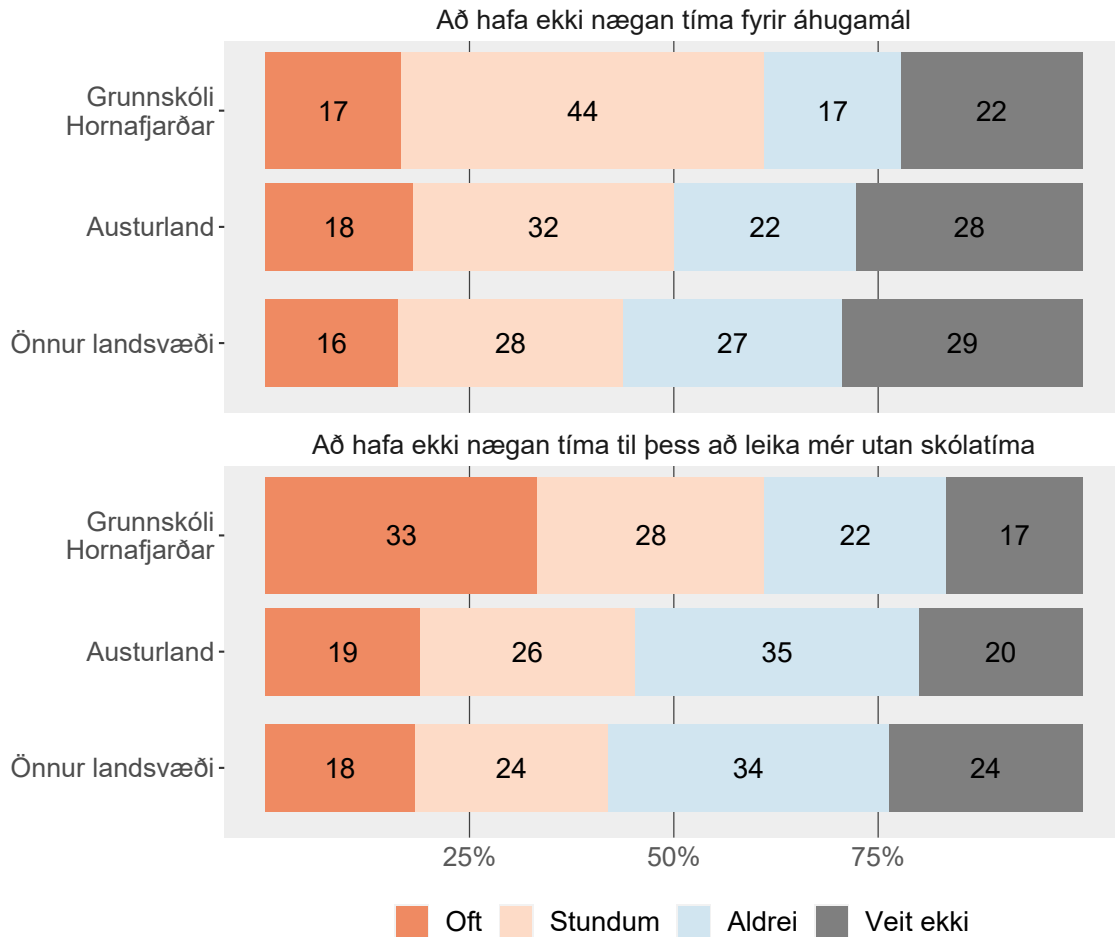
Hafa þessar aðstæður verið stressandi fyrir þig, síðan þú byrjaðir í 4. bekk?



Tölur á myndum eru hundraðshlutar (%).

Tafla

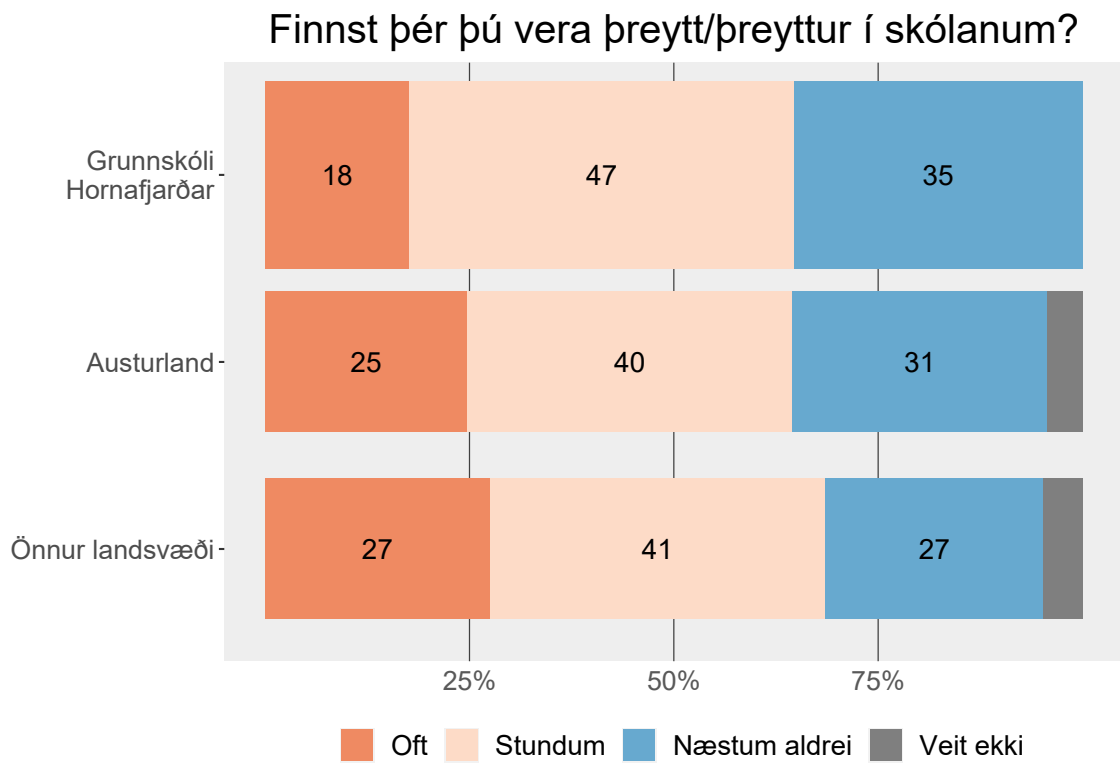
Hafa þessar aðstæður verið stressandi fyrir þig, síðan þú byrjaðir í 4. bekk?



Tölur á myndum eru hundraðshlutar (%).

Tafla

Preyta í skóla

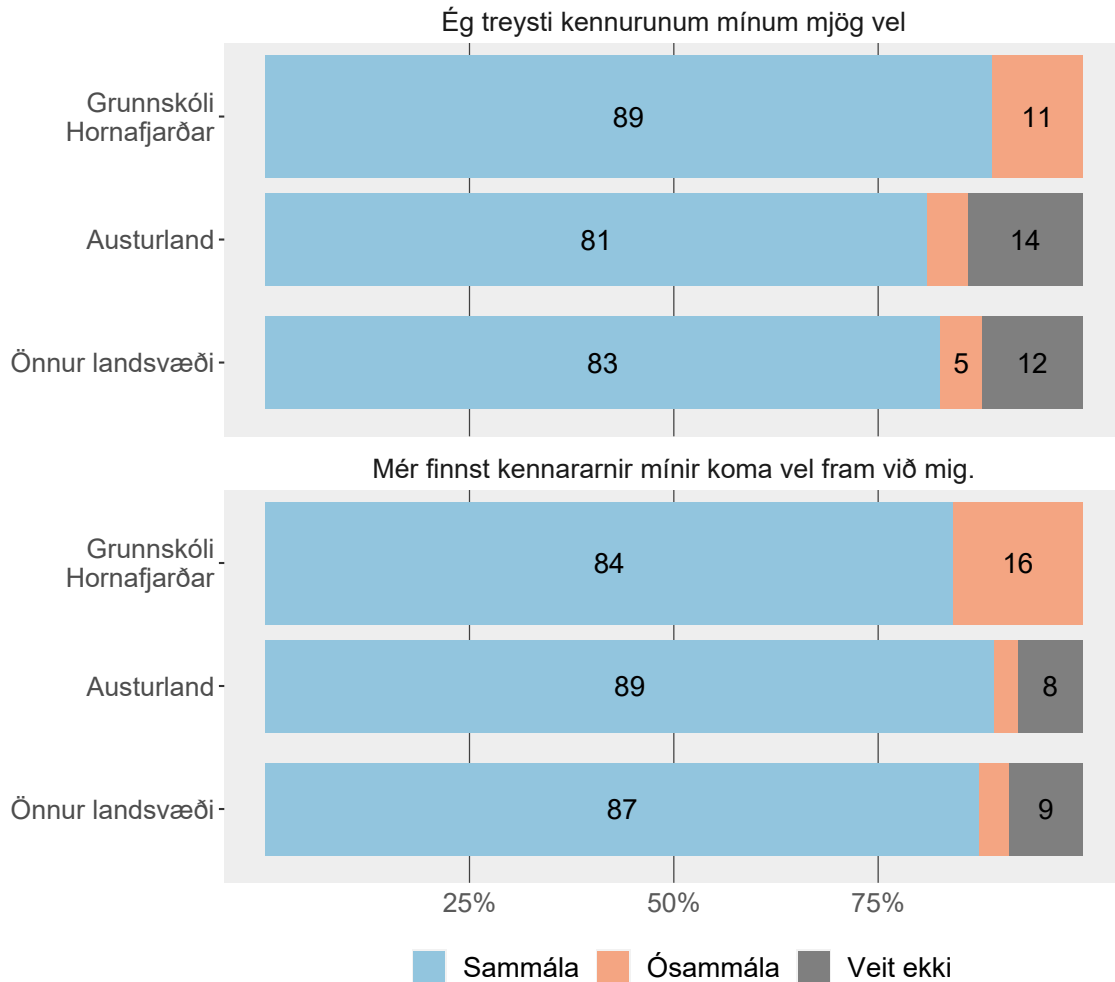


Tölur eru ekki sýndar fyrir hlutföll minni en 5%.

Tafla

Samskipti við kennara

Hér koma nokkrar fullyrðingar um kennarana þína



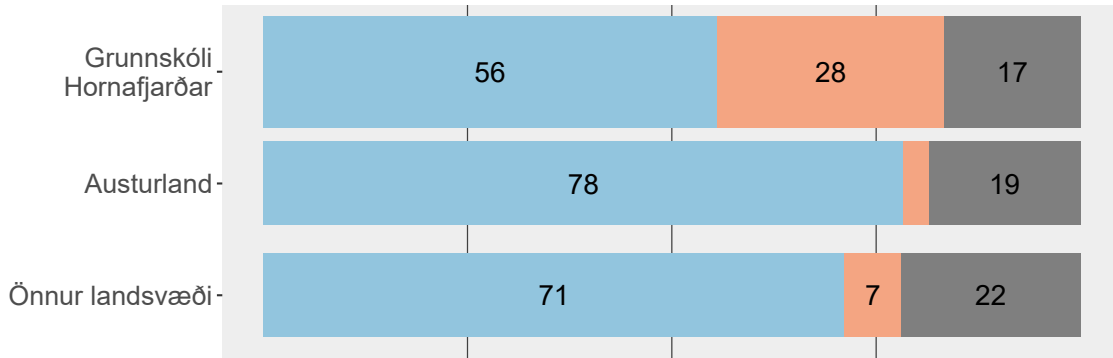
Tölur á myndum eru hundraðshlutar (%). Tölur eru ekki sýndar fyrir hlutföll minni en 5%.

Tafla

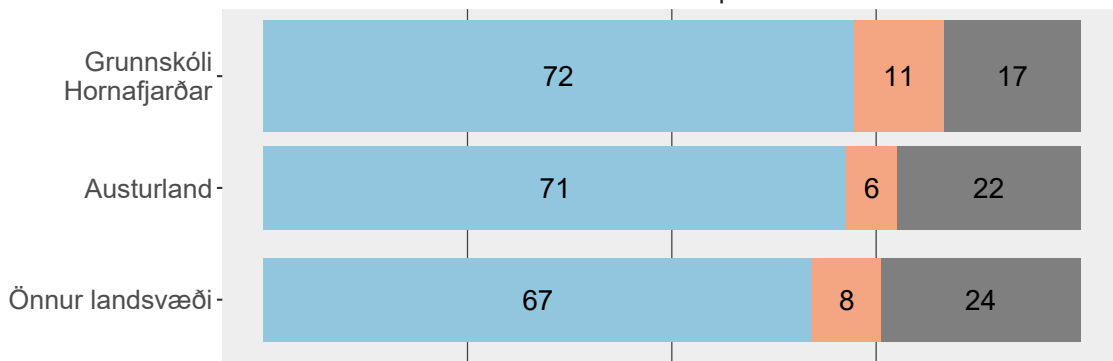
Stuðningur frá kennurum

Hér eru nokkrar fullyrðingar um kennarana þína

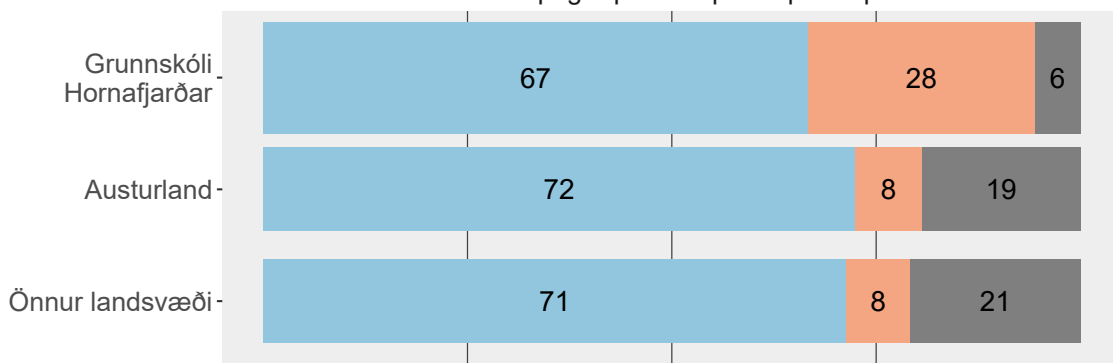
Er minnsta kosti einn fullorðinn í skólanum sem er til staðar þegar þig vantar hjálp?



Er minnsta kosti einn fullorðinn í skólanum sem er tilbúin að hlusta á vandamál þín?



Er minnsta kosti einn fullorðinn í skólanum sem reynir að láta þér líða betur þegar þú er döpur/dapur/dapurt?



25% 50% 75%

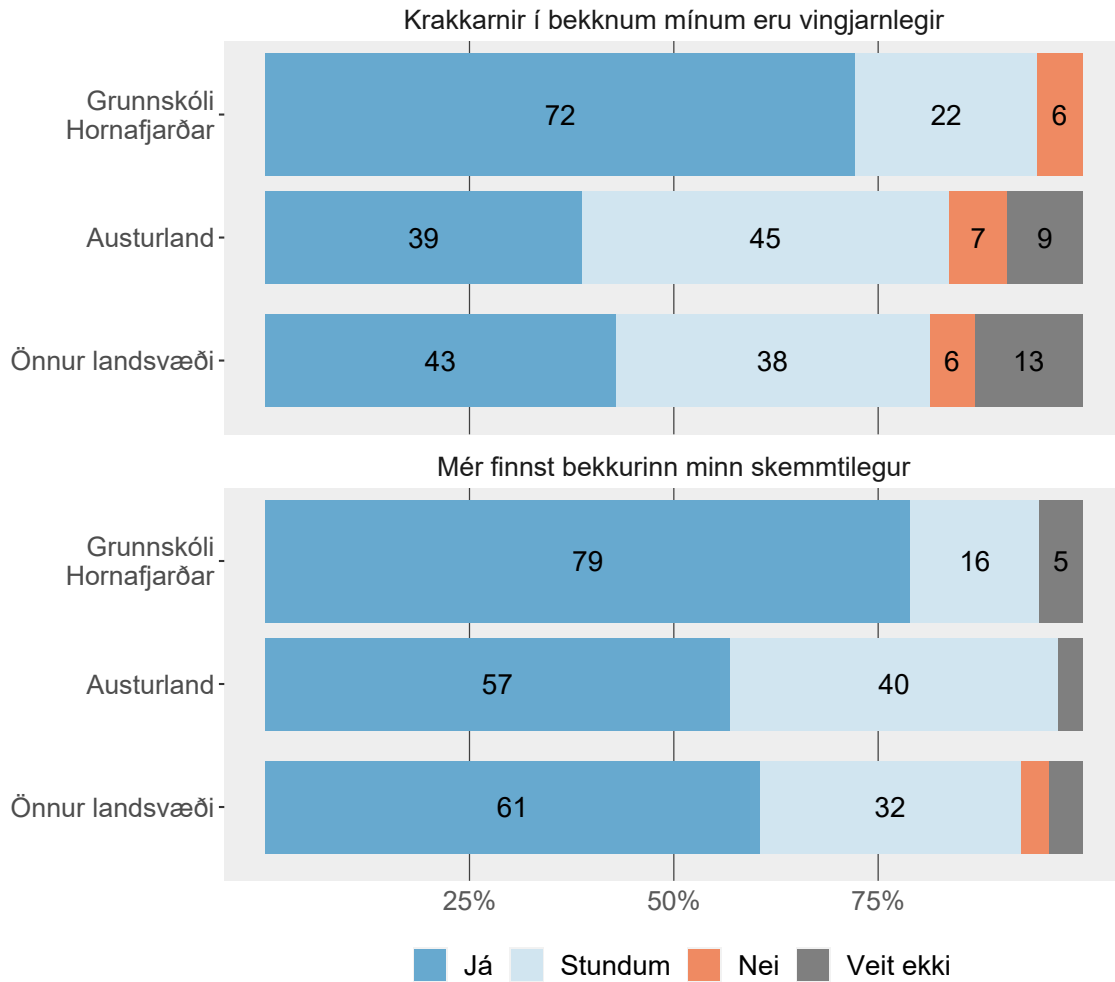
Já Nei Veit ekki

Tölur á myndum eru hundraðshlutar (%). Tölur eru ekki sýndar fyrir hlutföll minni en 5%.

Tafla

Bekkjaraudi

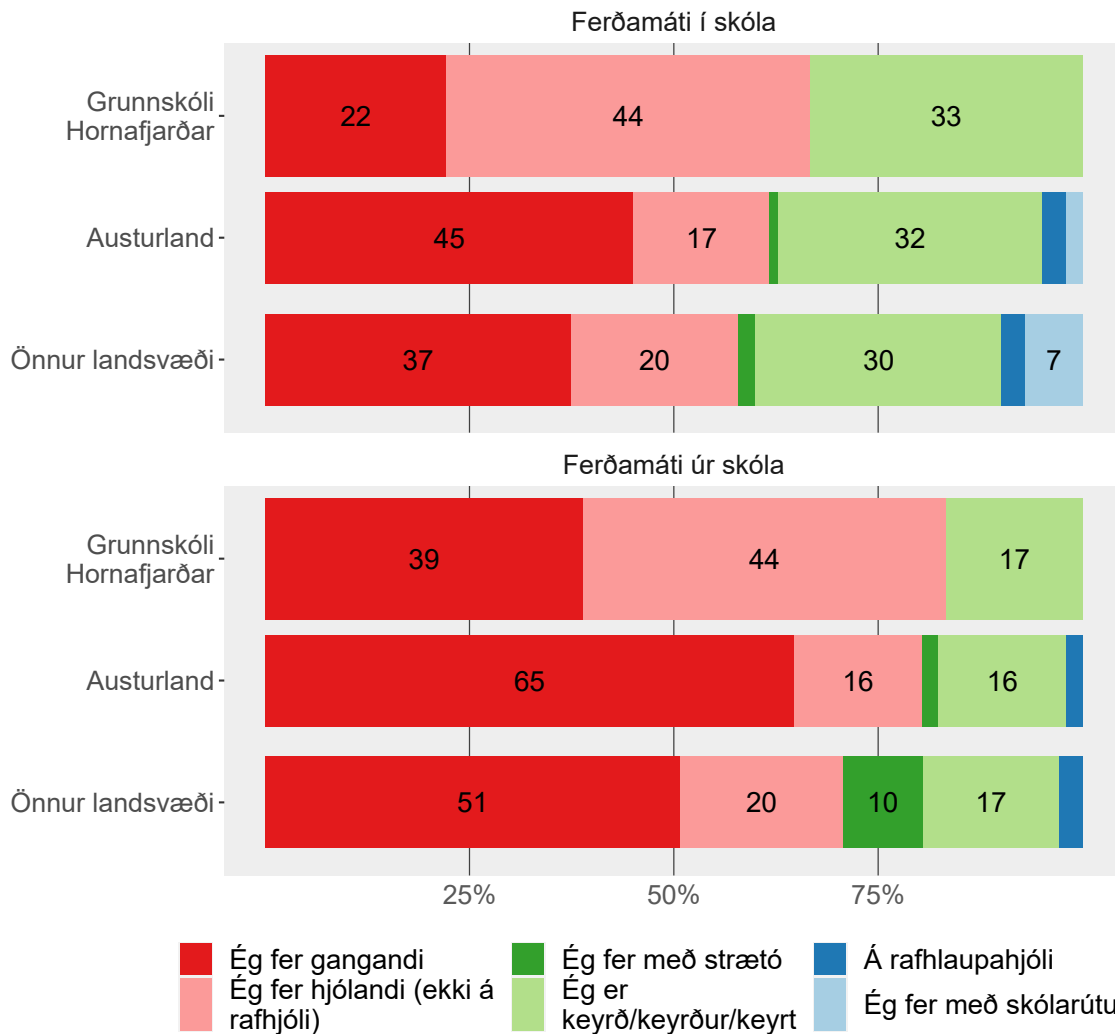
Hér eru fullyrðingar um þá sem eru með þér í bekk



Tölur á myndum eru hundraðshlutar (%). Tölur eru ekki sýndar fyrir hlutföll minni en 5%.

Tafla

Ferðamáti í og úr skóla



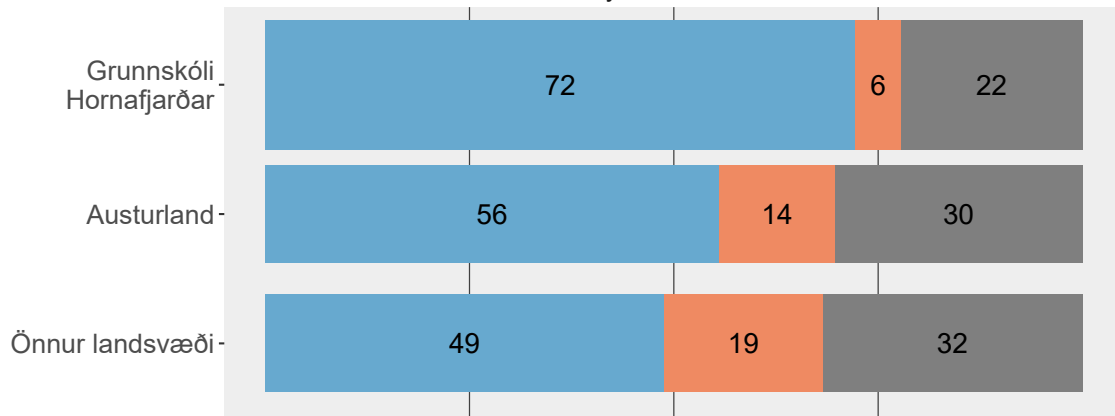
Tölur á myndum eru hundraðshlutar (%). Tölur eru ekki sýndar fyrir hlutföll minni en 5%. Vegna mistaka var ekki boðið upp á svarmöguleikann *Í skólarútu* þegar spurt var um ferðamáta heim.

Tafla

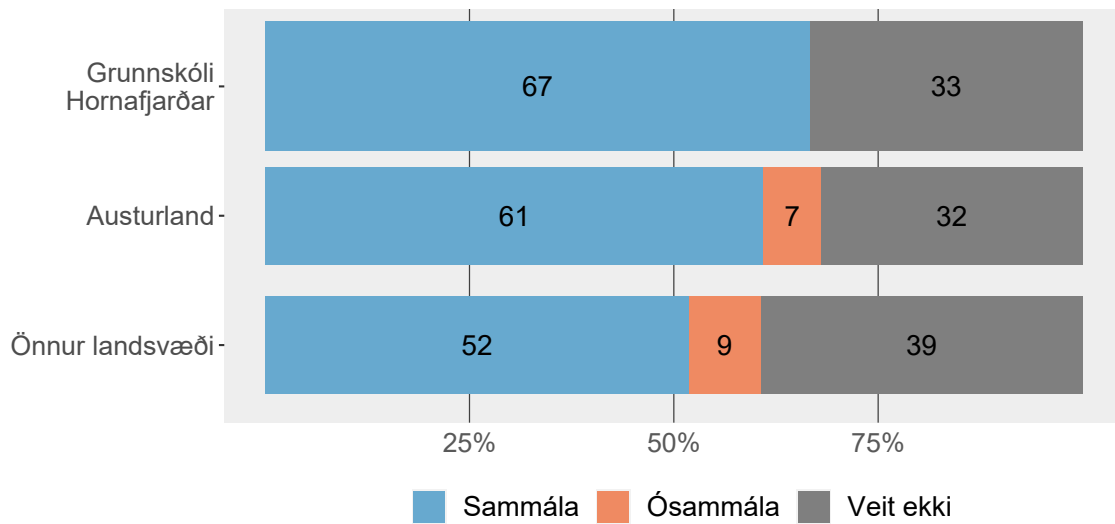
Áhrif nemenda

Hér eru nokkrar setningar um nemendur í bekknum þínum

Í bekknum mínum fá nemendur að taka þátt í að ákveða reglur sem gilda fyrir bekkinn.



Í skólanum mínum er tekið mark á hugmyndum nemenda

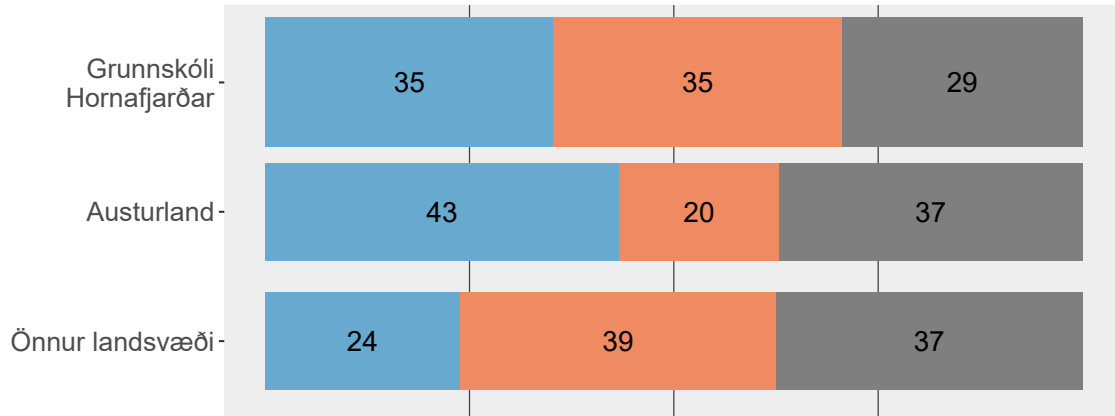


Tölur á myndum eru hundraðshlutar (%).

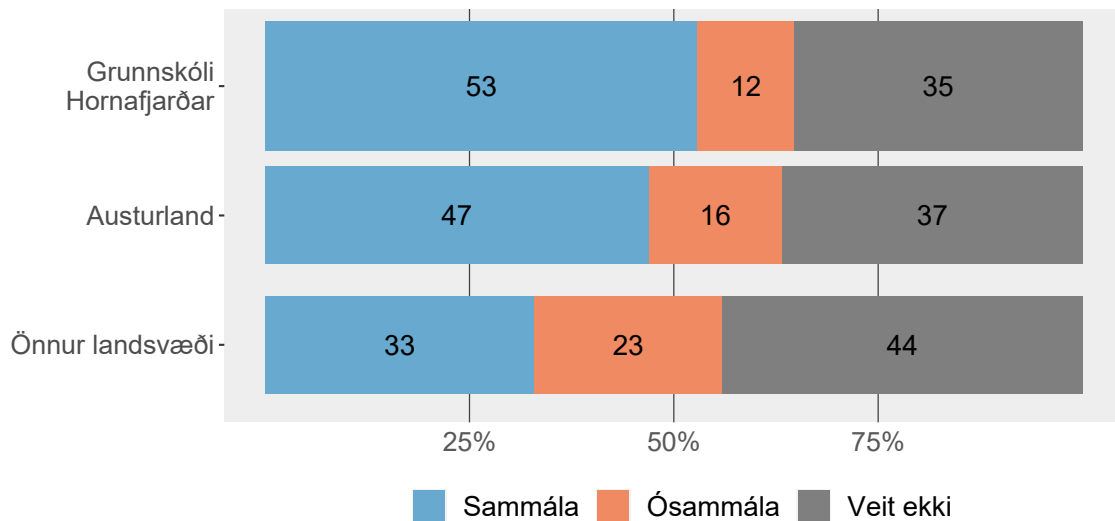
Tafla

Hér eru nokkrar setningar um nemendur í bekknum þínum

Í bekknum mínum fá nemendur að taka þátt í að ákveða hvaða verkefni eru unnin.



Í bekknum mínum fá nemendur að taka þátt í ákvörðunum hvernig skal vinna verkefni

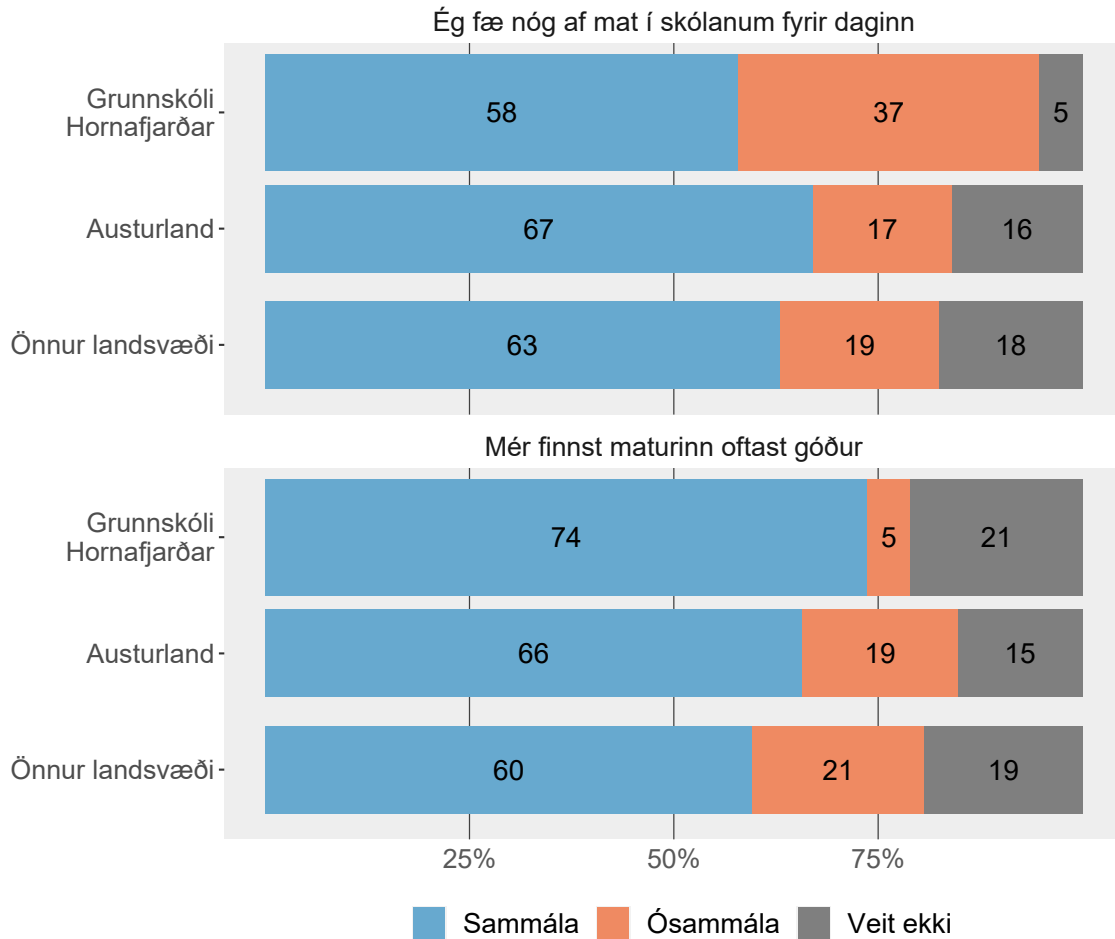


Tölur á myndum eru hundradshlutar (%).

Tafla

Skólamatur

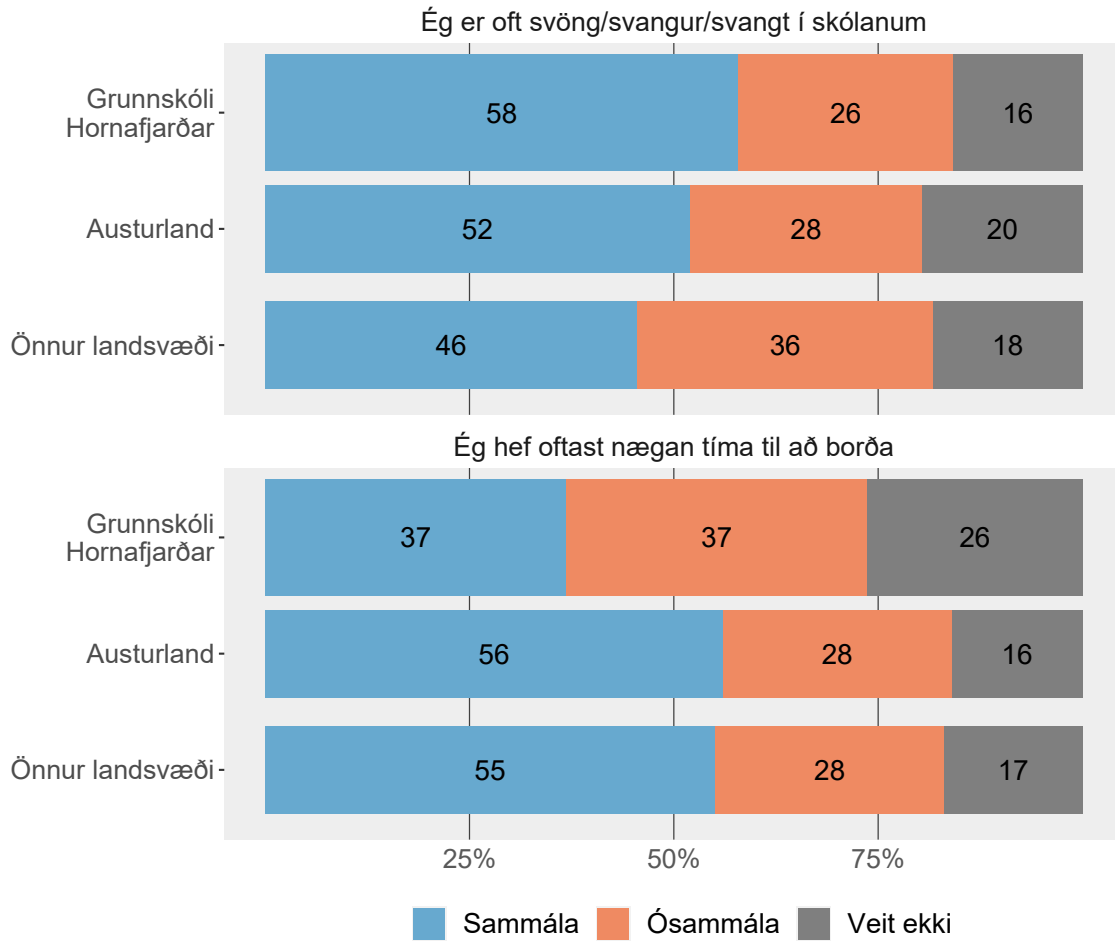
Hér eru nokkrar fullyrðingar varðandi hádegismatinn í skólanum þínum



Tölur á myndum eru hundraðshlutar (%).

Tafla

Hér eru nokkrar fullyrðingar varðandi hádegismatinn í skólanum þínum



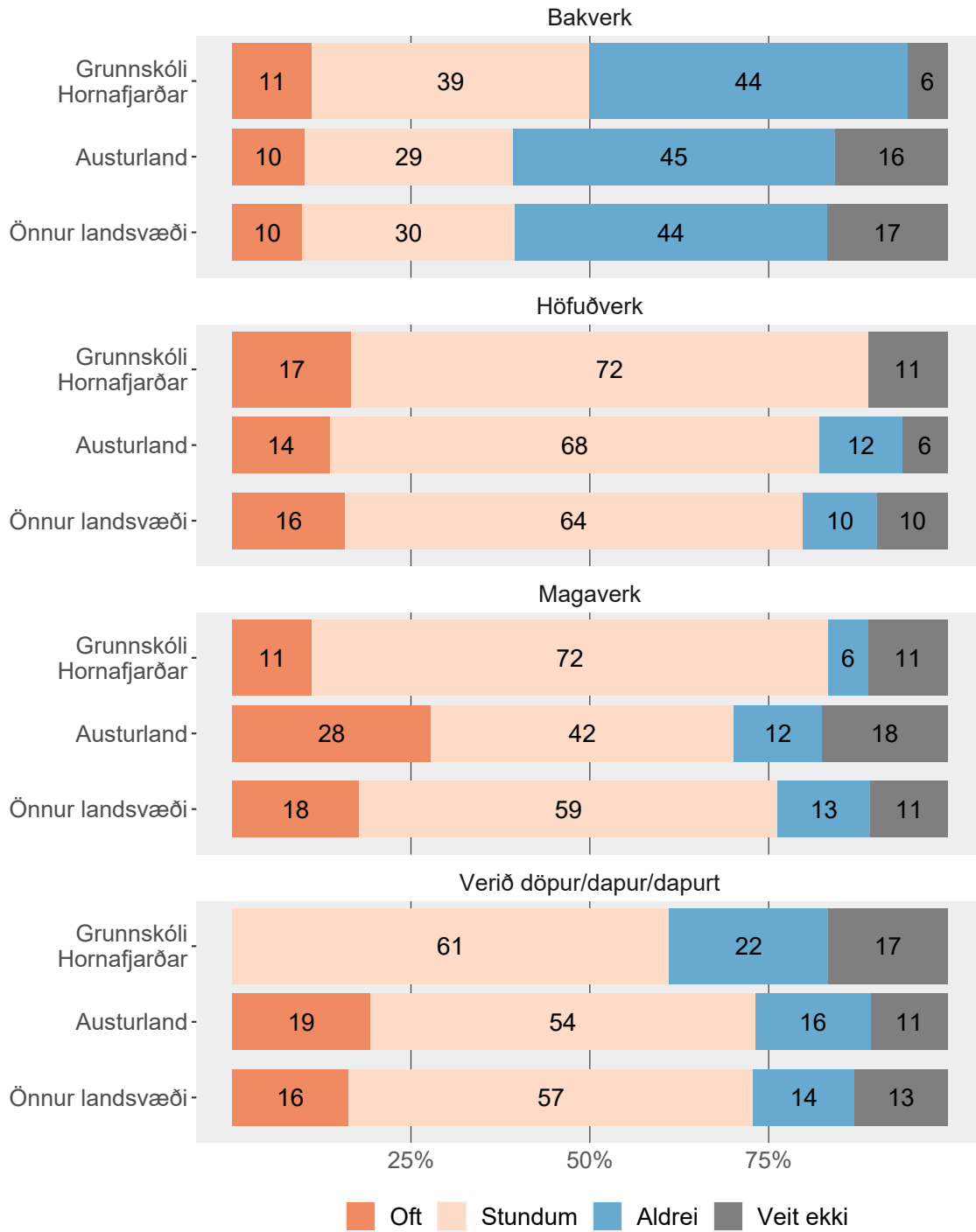
Tölur á myndum eru hundraðshlutar (%).

Tafla

Heilsa og líðan

Andleg og líkamleg einkenni

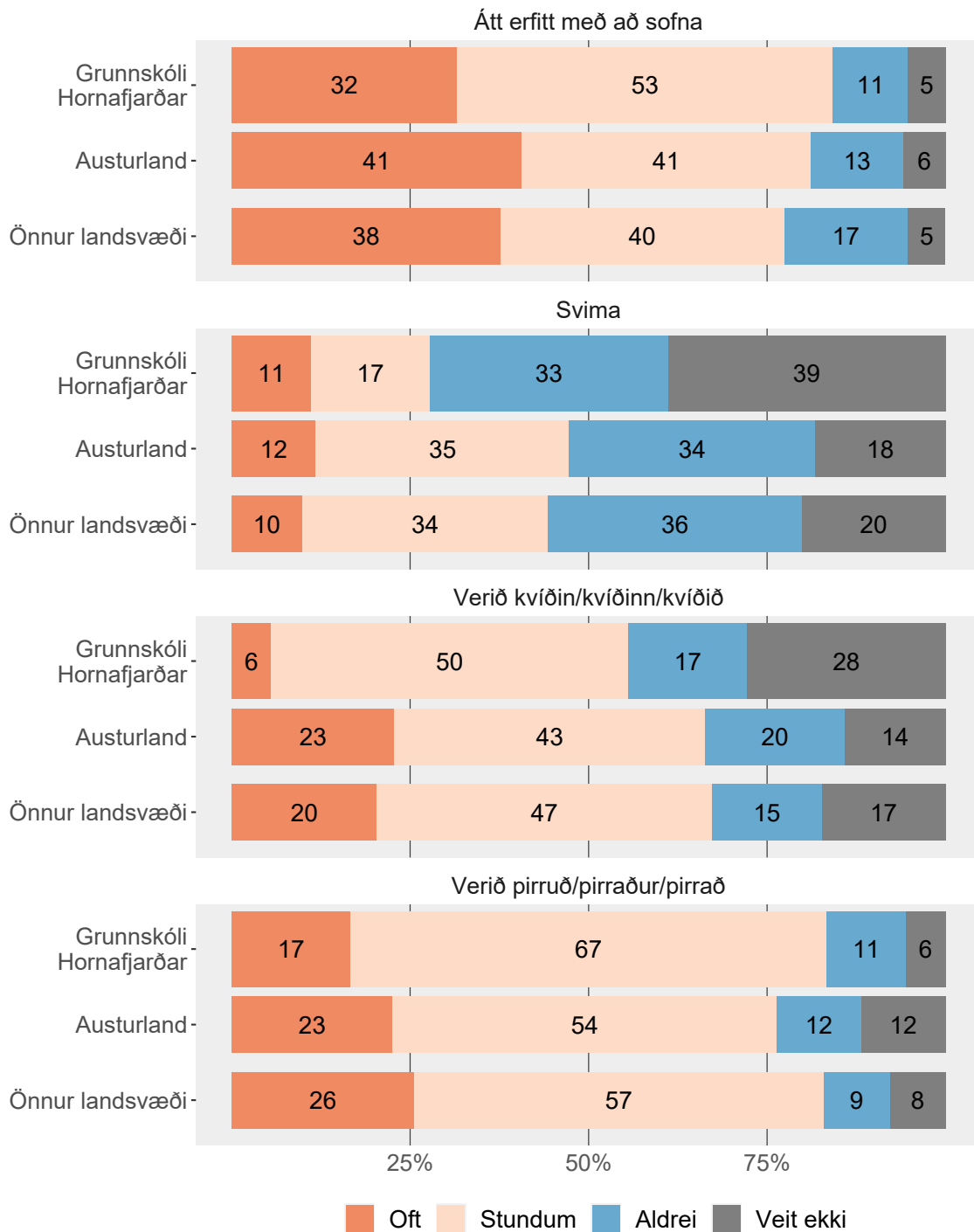
Hefur þú fundið fyrir...?



Tölur á myndum eru hundraðshlutar (%).

Tafla

Hefur þú fundið fyrir...?

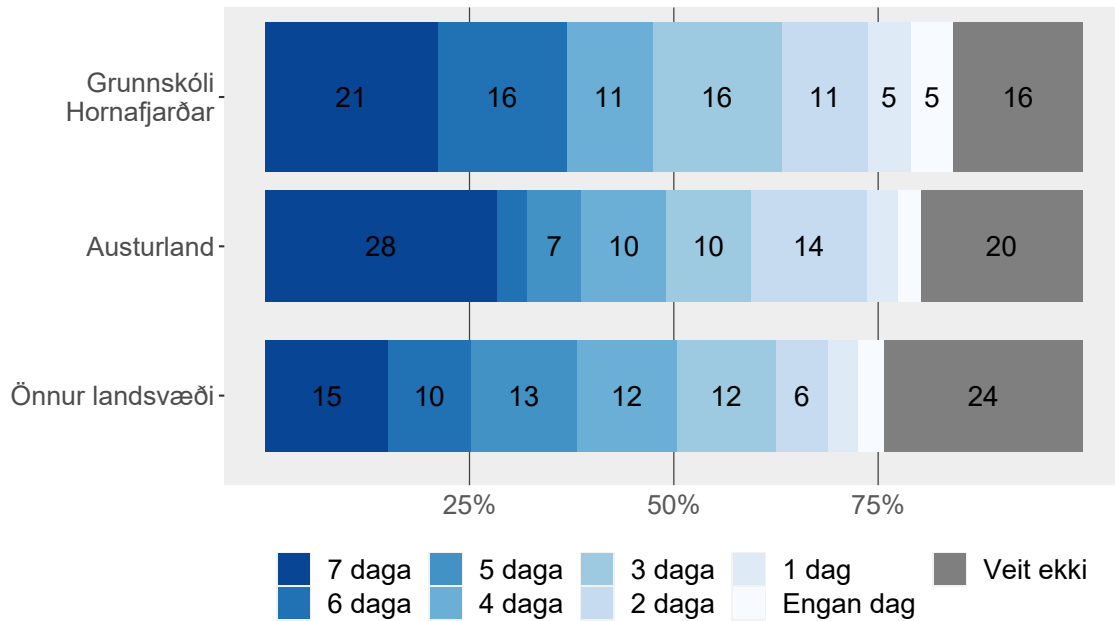


Tölur á myndum eru hundraðshlutar (%).

Tafla

Hreyfing

Af síðastliðnum 7 dögum, hversu marga daga hefur þú stundað líkamlega hreyfingu samanlagt í 60 mínútur eða meira?

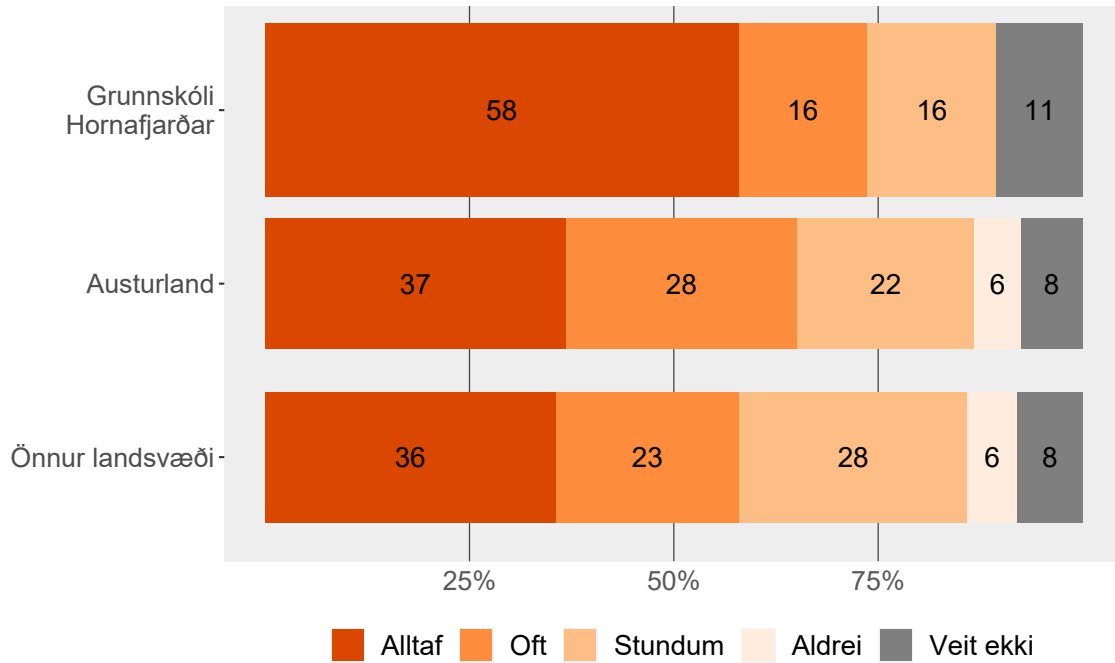


Tölur eru ekki sýndar fyrir hlutföll minni en 5%.

Tafla

Morgunmatur

Hversu oft borðar þú venjulega morgunmat (meira en t.d. mjólkurglas eða glas af ávaxtasafa)?

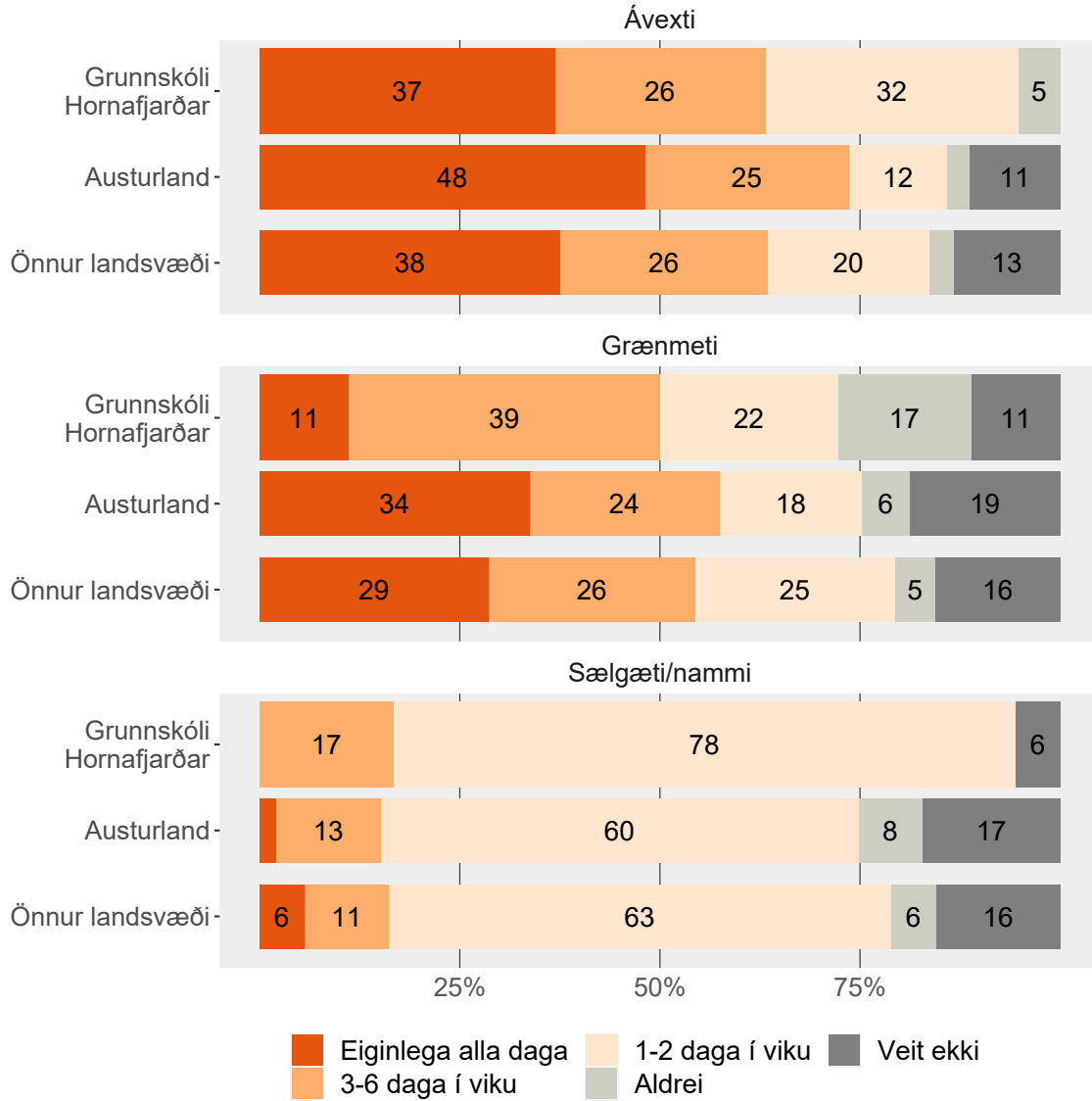


Tölur á myndum eru hundraðshlutar (%).

Tafla

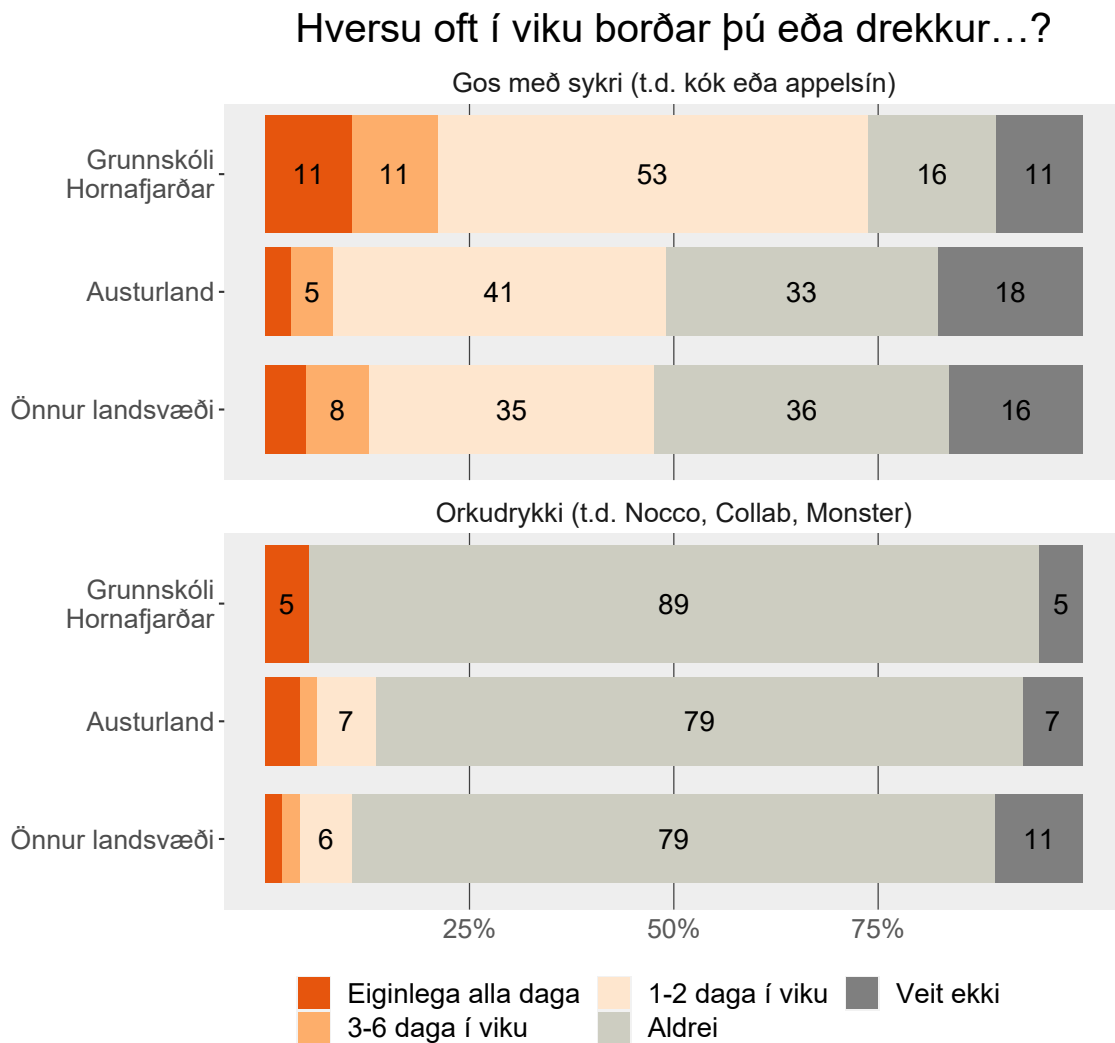
Mataræði

Hversu oft í viku borðar þú eða drekkur...?



Tölur á myndum eru hundraðshlutar (%). Tölur eru ekki sýndar fyrir hlutföll minni en 5%.

Tafla

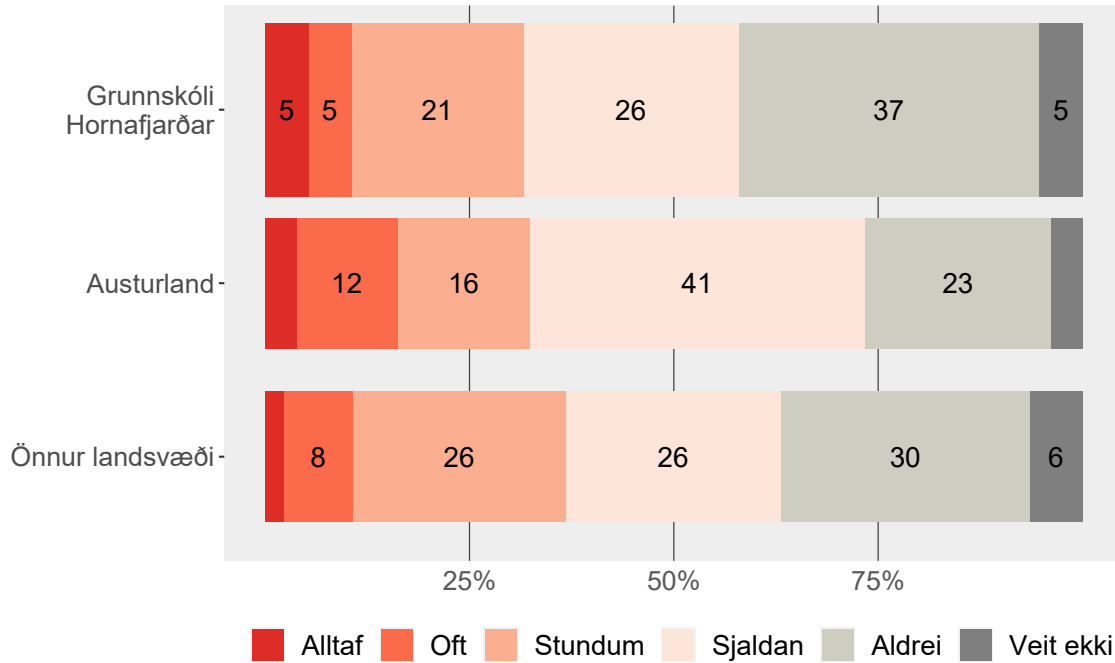


Tölur á myndum eru hundraðshlutar (%). Tölur eru ekki sýndar fyrir hlutföll minni en 5%.

Tafla

Einmanaleiki

Í fjórða bekk, hversu oft hefur þér fundist þú einmana?



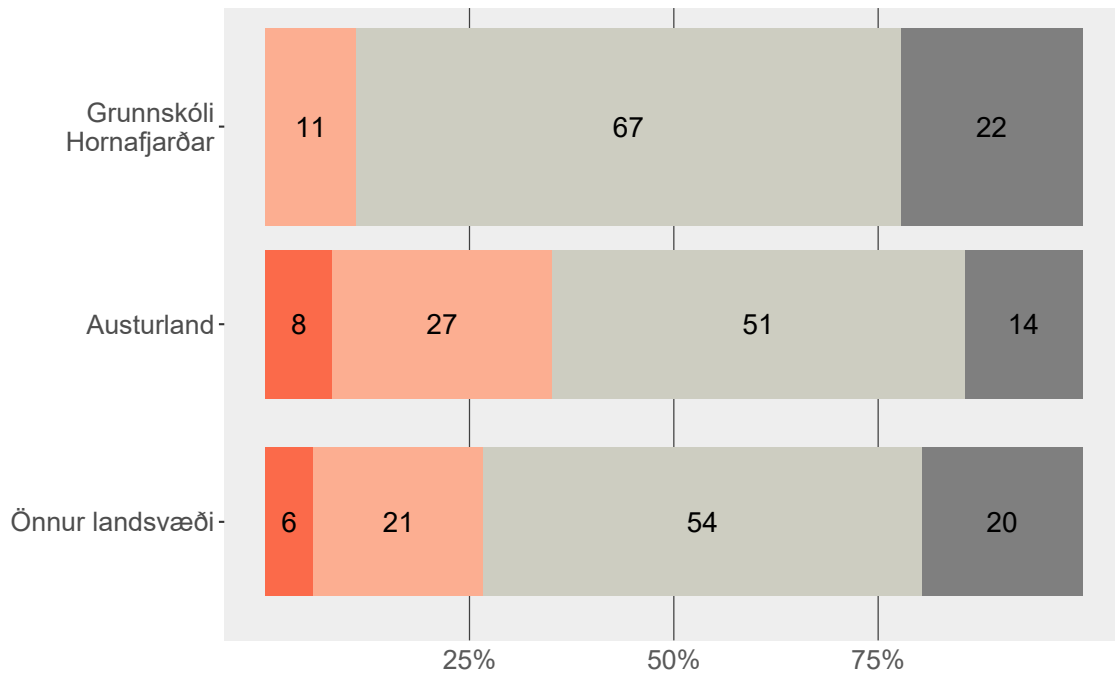
Tölur á myndum eru hundraðshlutar (%). Tölur eru ekki sýndar fyrir hlutföll minni en 5%.

Tafla

Einelti og meiðsli

Orðið fyrir einelti

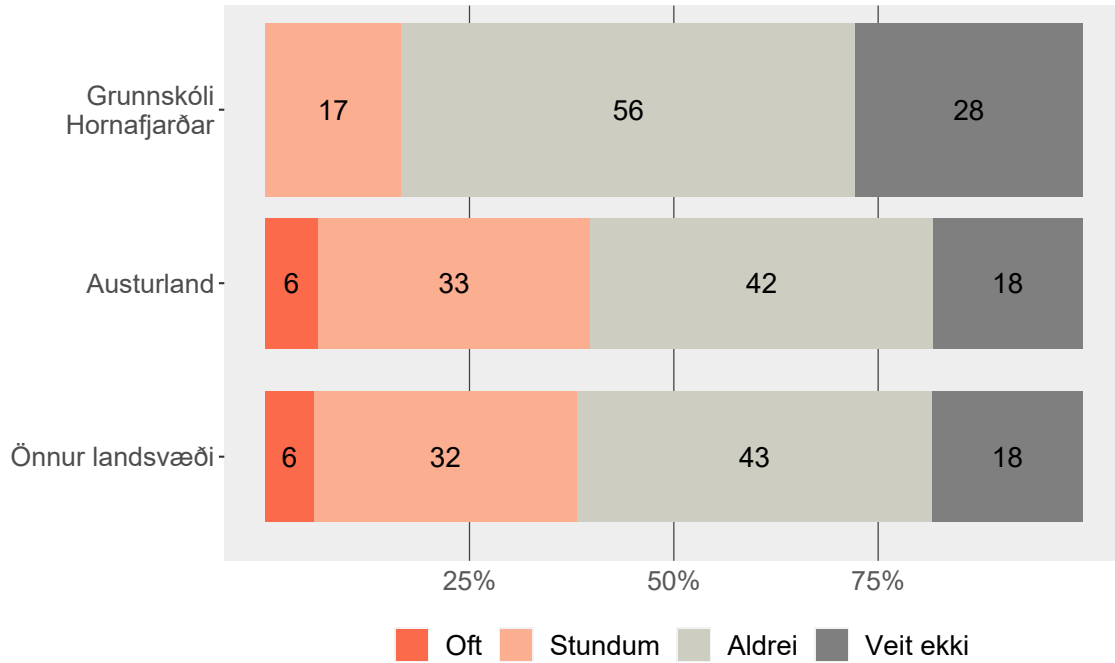
Hefur þú verið lögð/lagður/lagt í einelti í skólanum í 4. bekk?



Tafla

Skilin útundan

Hefur þú verið skilin/skilinn/skilið útundan í skólanum í 4. bekk?

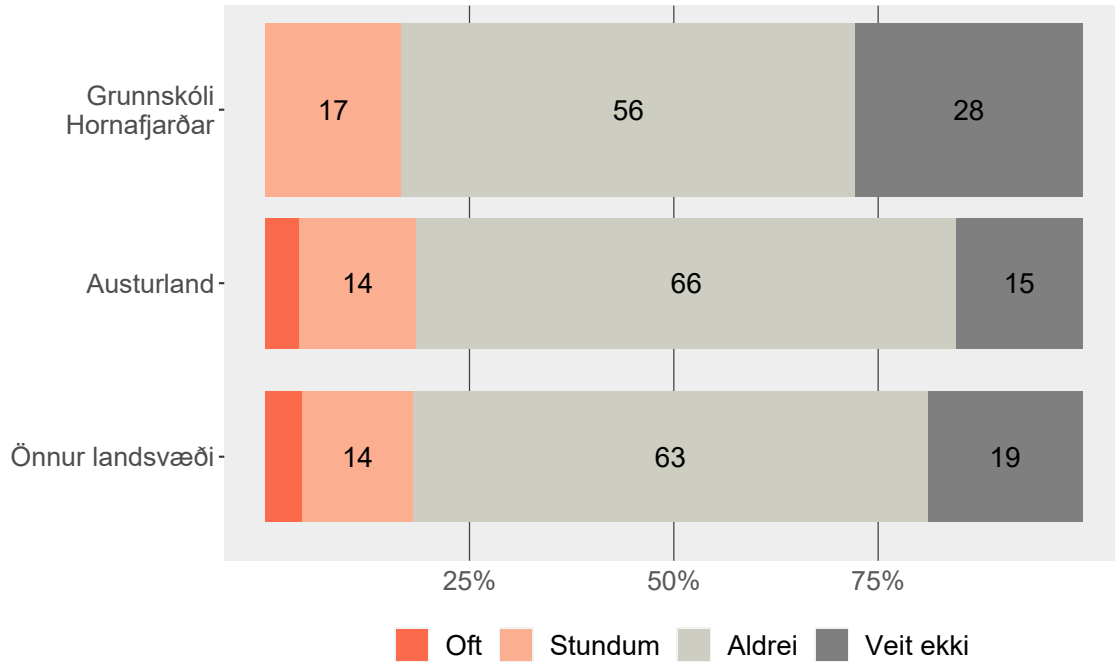


Tölur á myndum eru hundraðshlutar (%).

Tafla

Einelti á neti

Hefur einhver verið vondur við þig eða lagt í einelti á netinu í 4. bekk?

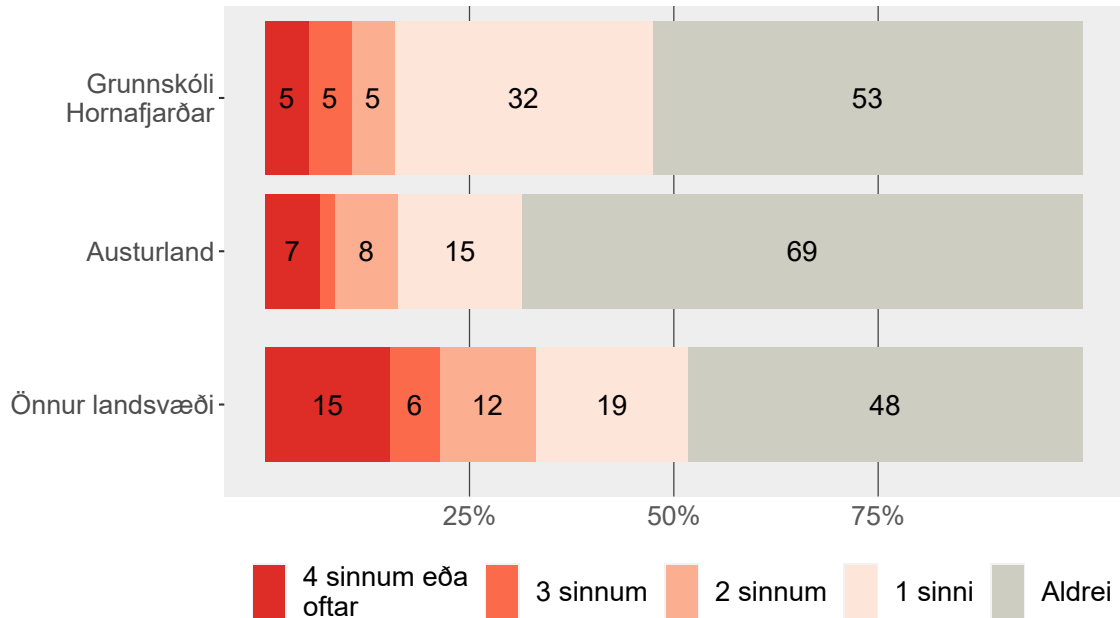


Tölur á myndum eru hundraðshlutar (%). Tölur eru ekki sýndar fyrir hlutföll minni en 5%.

Tafla

Meiðsli

Hversu oft hefur þú orðið fyrir meiðslum og þurft að leita til læknis eða hjúkrunarfræðings vegna þeirra síðan þú byrjarðir í 4. bekk?



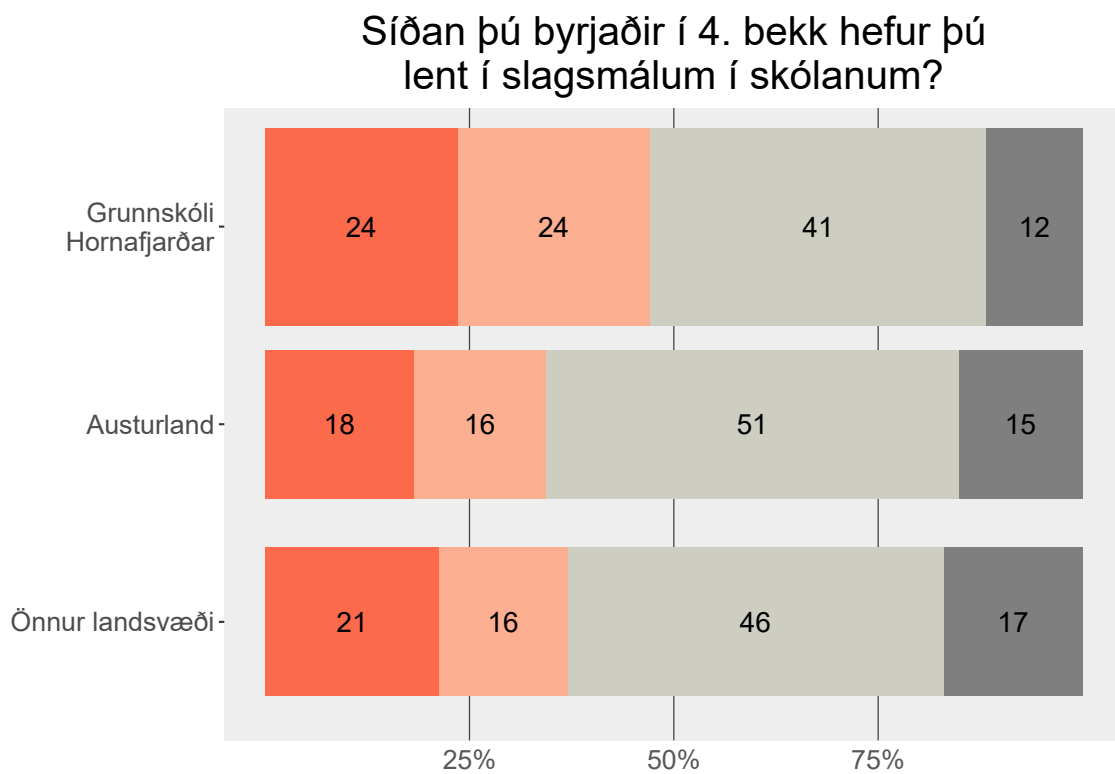
Tölur á myndum eru hundraðshlutar (%). Tölur eru ekki sýndar fyrir hlutföll minni en 5%.

Tafla

Formáli spurningar:

Margir krakkar meiðast eða slasast í íþróttum eða slagsmálum úti á götu eða heima hjá sér. Til meiðsla teljast ekki sjúkdómar eins og mislingar eða flensa.

Slagsmál



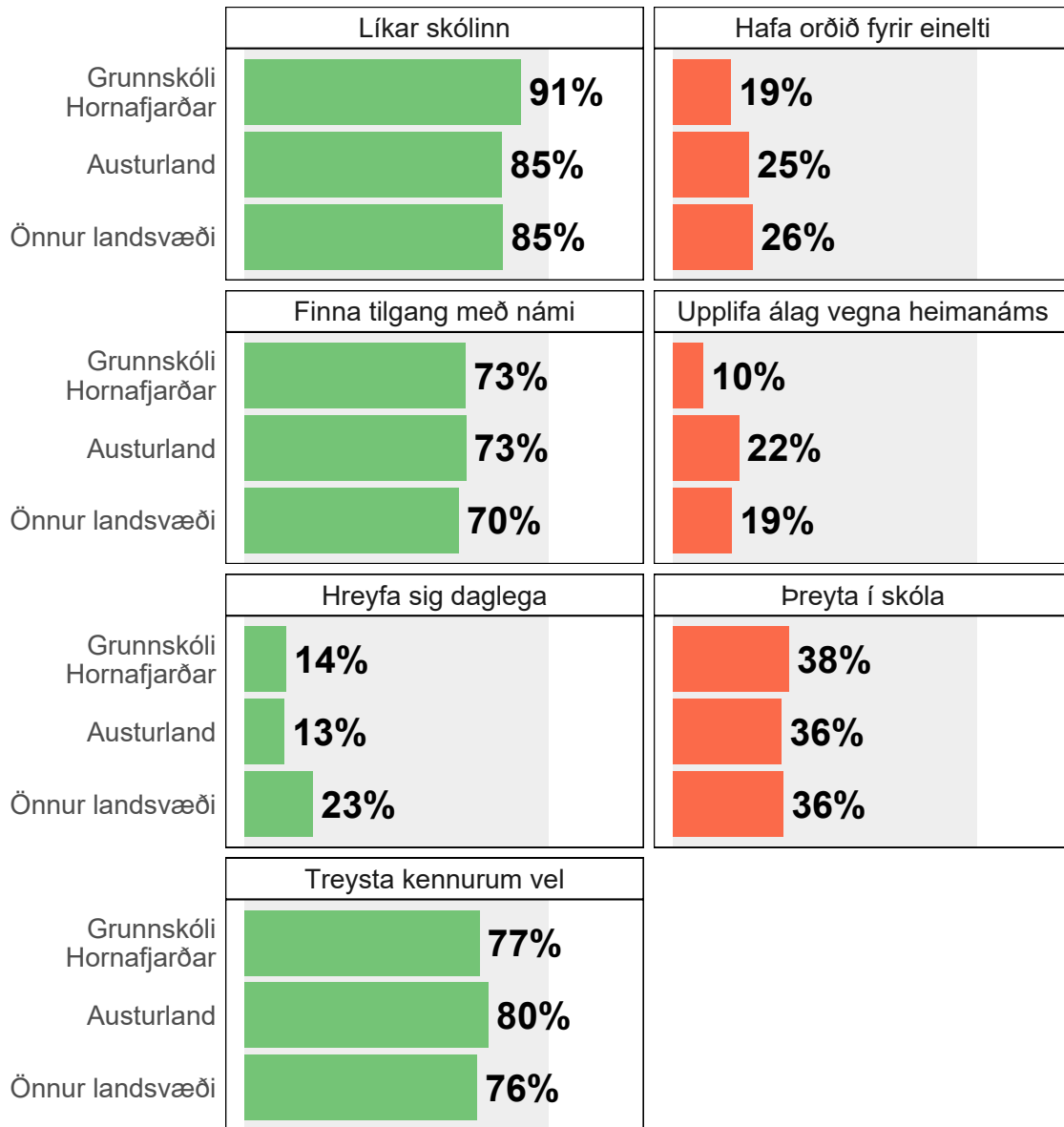
Tafla

6. bekkur

Niðurstöður



Lykiltölur 6. bekkjar



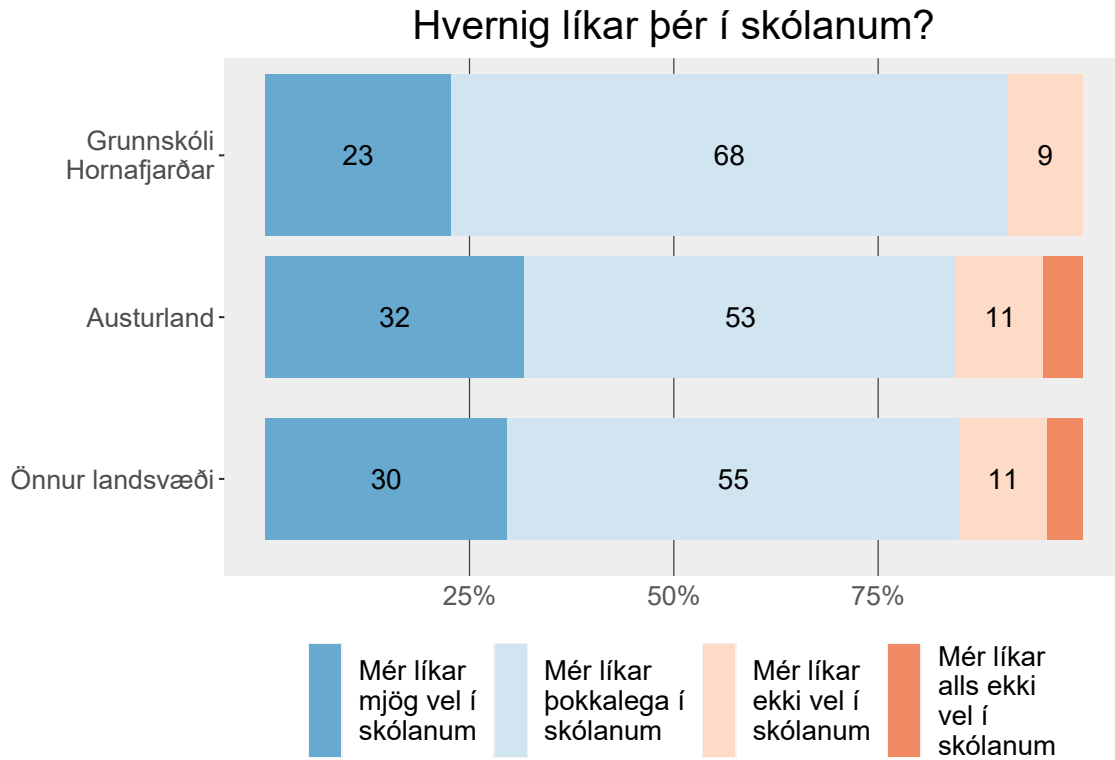
Skoða nánar:

Líkar skólinn Álag vegna heimanáms Þreyta í skóla Hreyfing Einelti
 Treysta kennurum Tilgangur með námi

8. bekkur - 10. bekkur

Skólinn

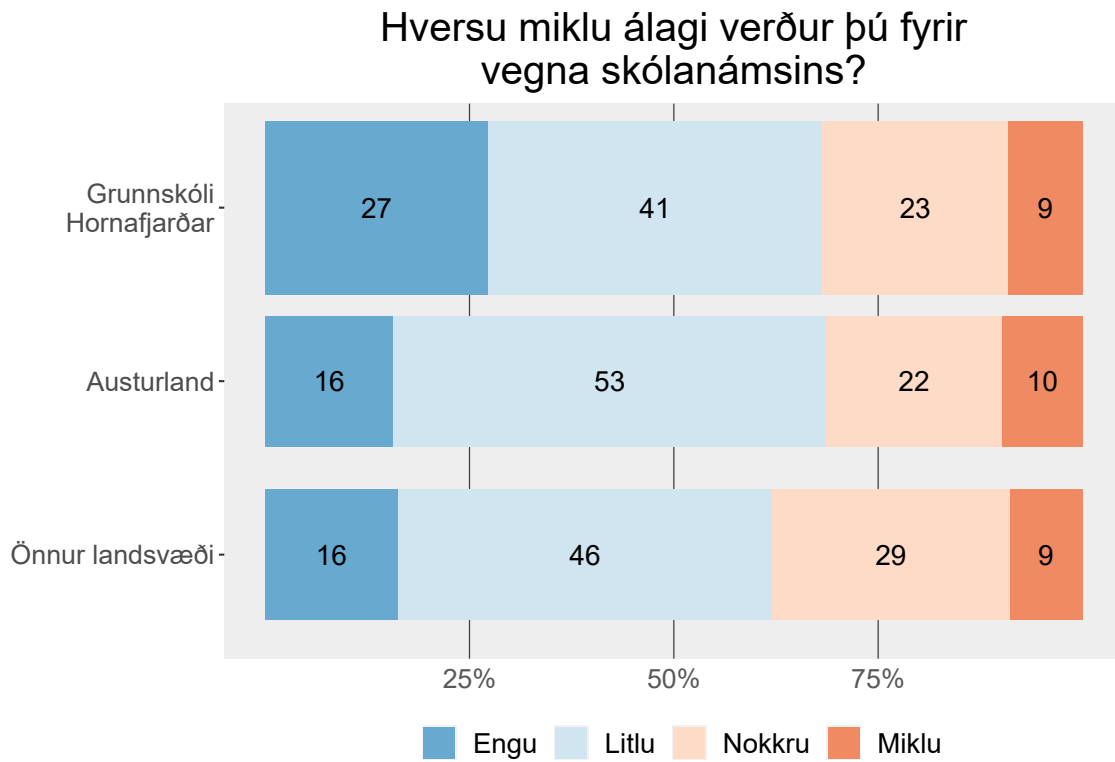
Líkar skólinn



Tölur á myndum eru hundraðshlutar (%). Tölur eru ekki sýndar fyrir hlutföll minni en 5%.

Tafla - 8. bekkur - 10. bekkur

Álag í námi

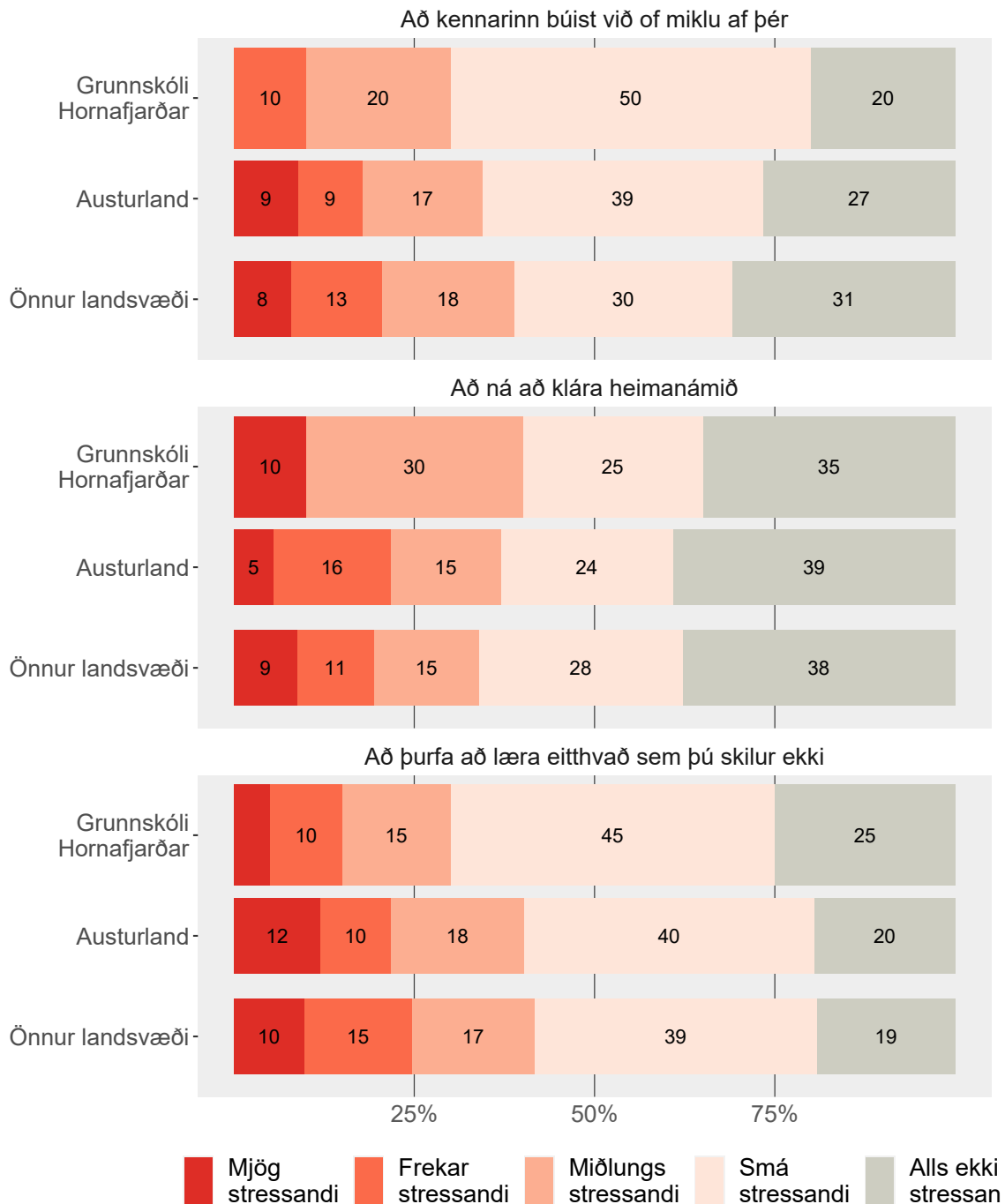


Tölur á myndum eru hundraðshlutar (%).

Tafla - 8. bekkur - 10. bekkur

Streita í námi

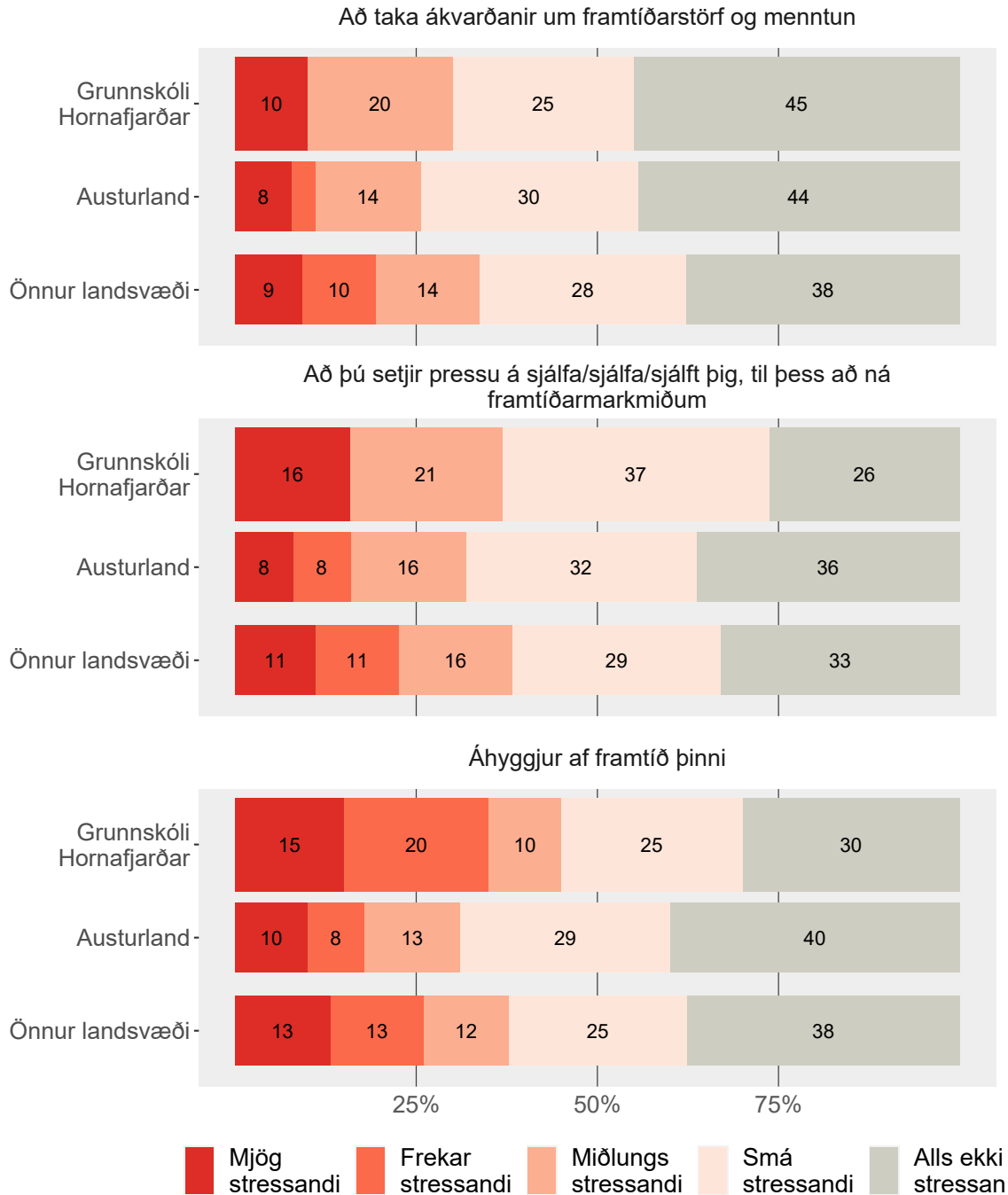
Hversu stressandi hafa eftirfarandi aðstæður verið fyrir þig síðastliðna 6 mánuði?



Tölur á myndum eru hundradshlutar (%).

Tafla - 8. bekkur - 10. bekkur

Hversu stressandi hafa eftirfarandi aðstæður verið fyrir þig síðastliðna 6 mánuði?

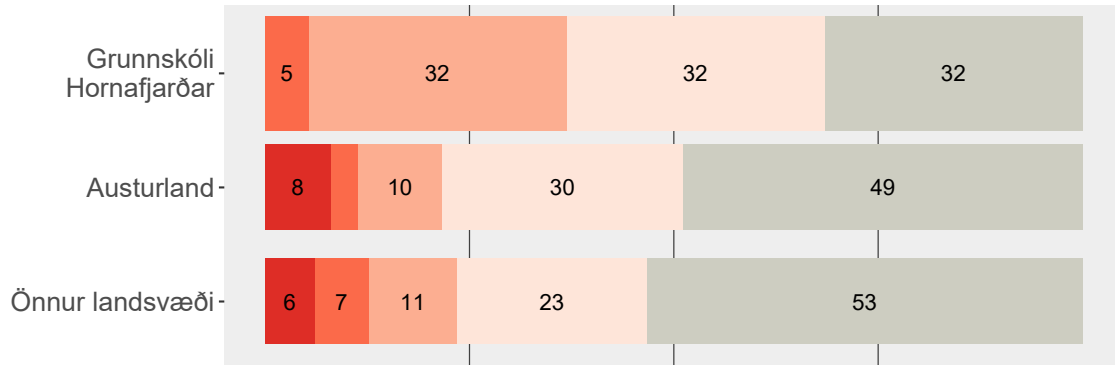


Tölur á myndum eru hundraðshlutar (%). Tölur eru ekki sýndar fyrir hlutföll minni en 5%.

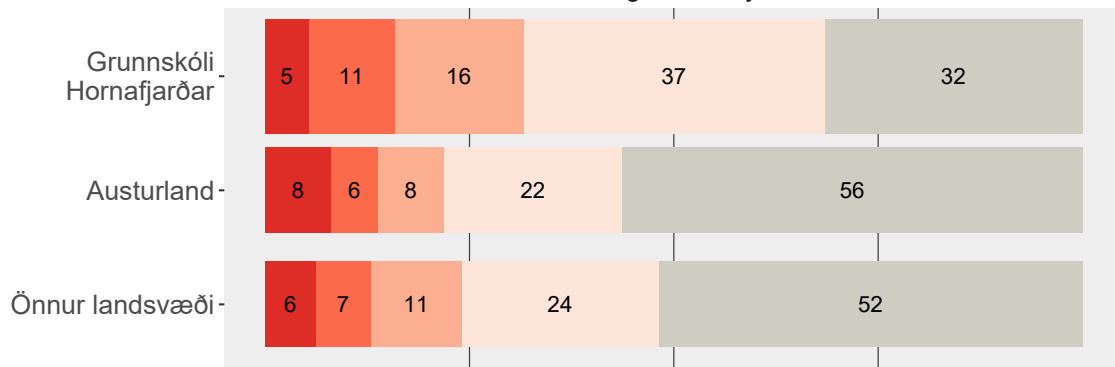
Tafla - 8. bekkur - 10. bekkur

Hversu stressandi hafa eftirfarandi aðstæður verið fyrir þig síðastliðna 6 mánuði?

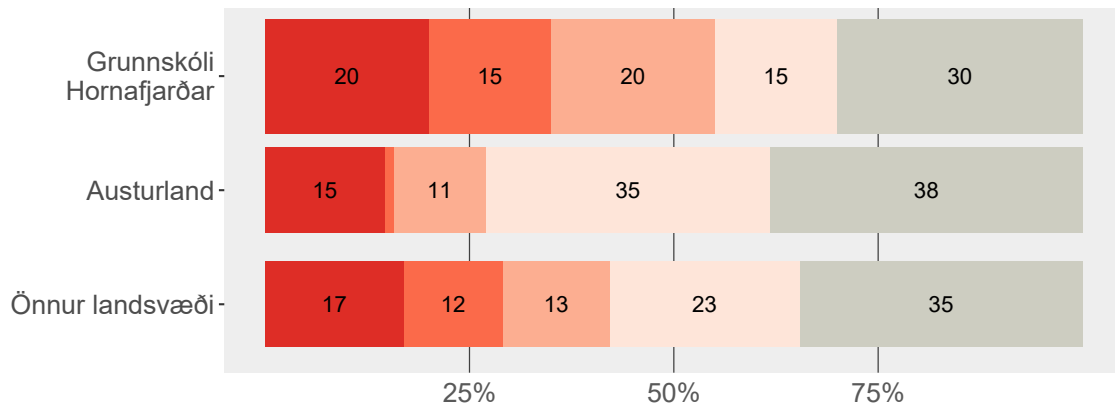
Að hafa ekki nægan tíma fyrir frístundir utan skólatíma



Að hafa ekki nægan tíma fyrir tómsundur



Að hafa of mikið heimanám



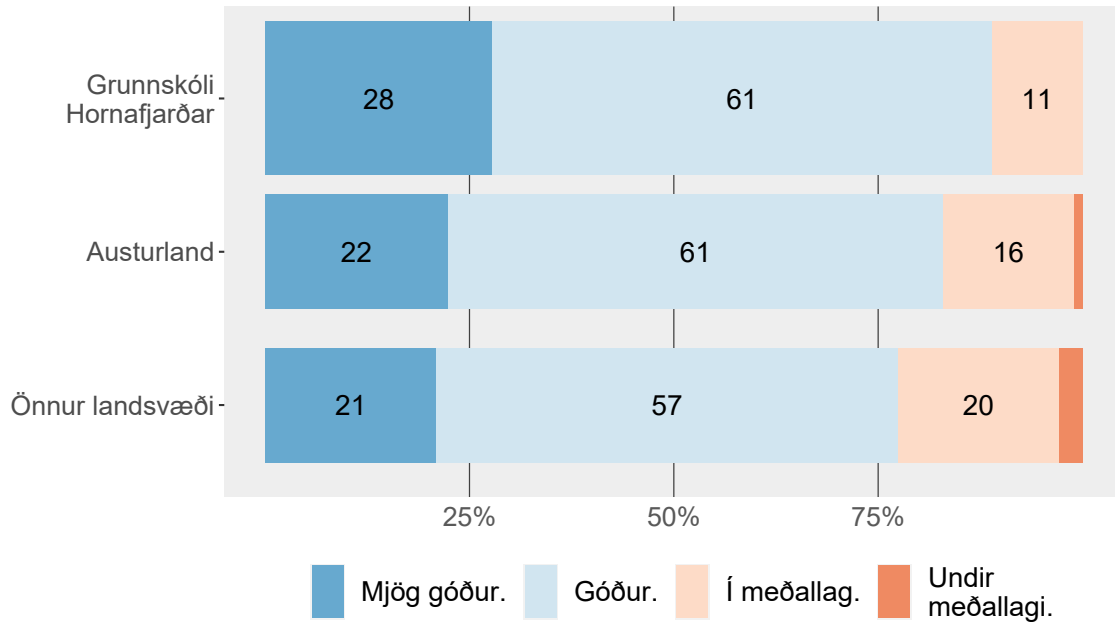
■ Mjög stressandi
 ■ Frekar stressandi
 ■ Miðlungs stressandi
 ■ Smá stressandi
 ■ Alls ekki stressan

Tölur á myndum eru hundraðshlutar (%). Tölur eru ekki sýndar fyrir hlutföll minni en 5%.

Tafla - 8. bekkur - 10. bekkur

Álit kennara

Hvað heldur þú að kennurunum þínum finnist um árangur þinn í náminu samanborið við aðra samnemendur þína?

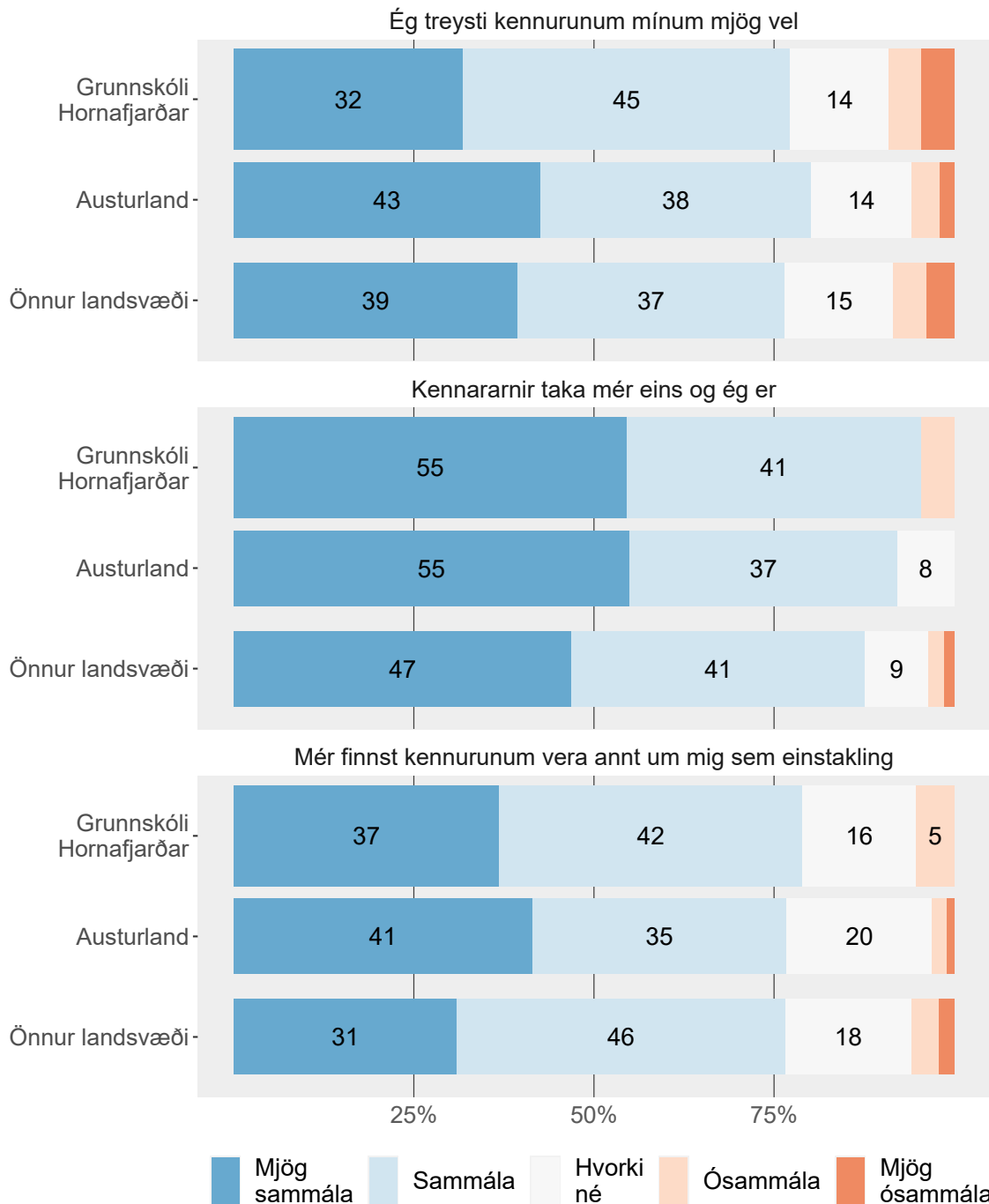


Tölur á myndum eru hundraðshlutar (%). Tölur eru ekki sýndar fyrir hlutföll minni en 5%.

Tafla - 8. bekkur - 10. bekkur

Samskipti við kennara

Hér koma nokkrar fullyrðingar um kennarana þína



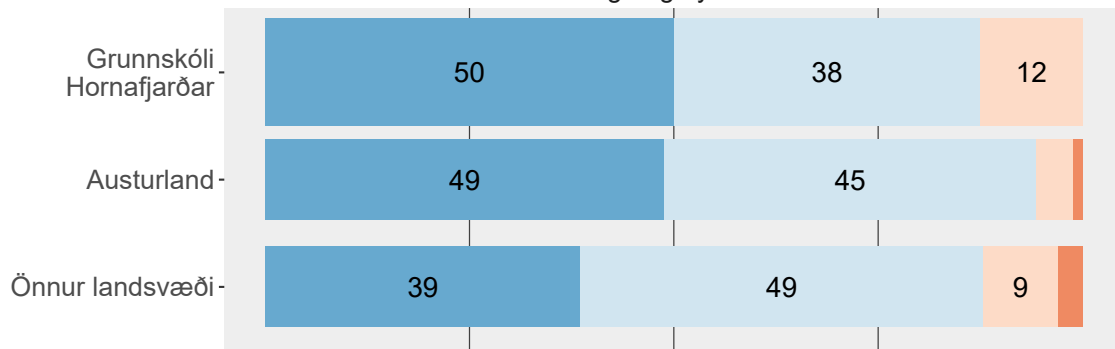
Tölur á myndum eru hundraðshlutar (%). Tölur eru ekki sýndar fyrir hlutföll minni en 5%.

Tafla - 8. bekkur - 10. bekkur

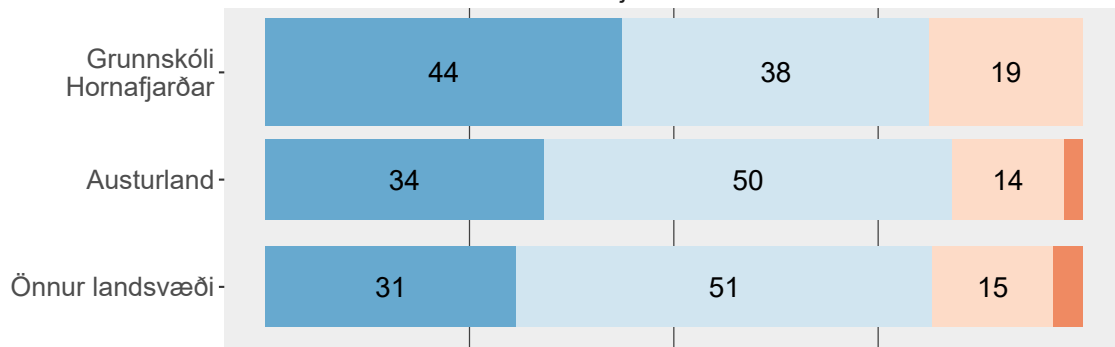
Stuðningur kennara

Hér eru nokkrar fullyrðingar um kennarana þína

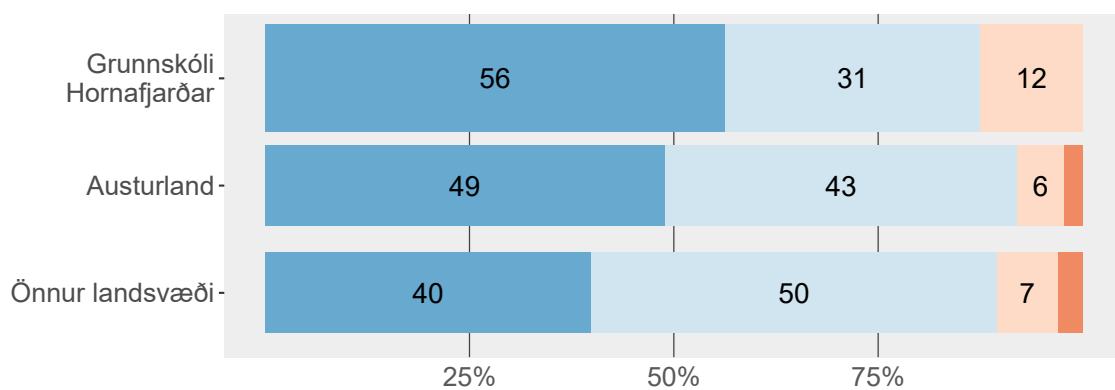
Að minnsta kosti einn kennari hlustar á mig og virðir skoðanir mínar og hugmyndir



Að minnsta kosti einn kennari reynir að sjá hlutina út frá mínu sjónarhorni



Að minnsta kosti einn kennari sýnir mér áhuga sem einstaklingi

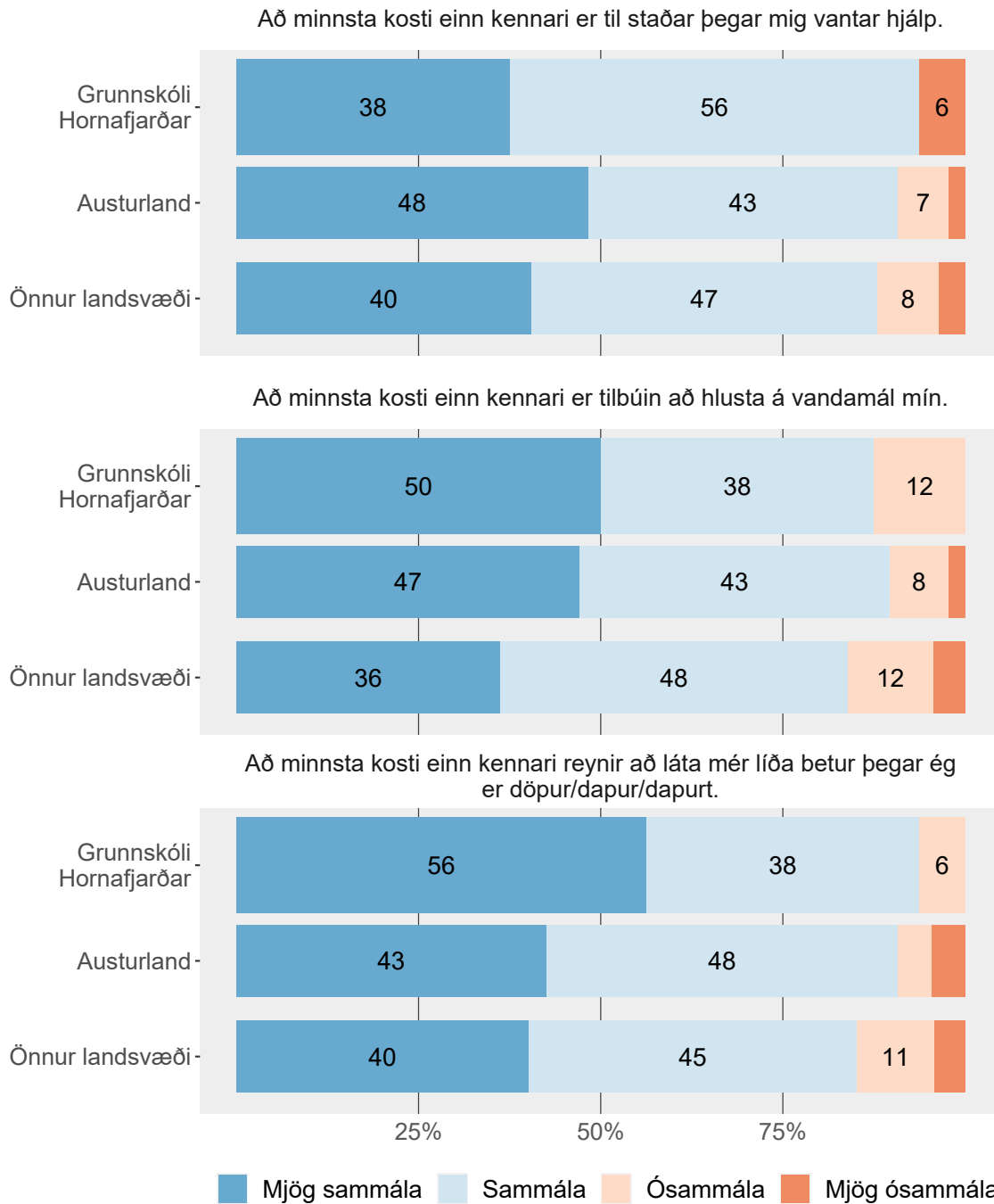


■ MJög sammála ■ Sammála ■ Ósammála ■ MJög ósammála

Tölur á myndum eru hundraðshlutar (%). Tölur eru ekki sýndar fyrir hlutföll minni en 5%.

Tafla - 8. bekkur - 10. bekkur

Hér eru nokkrar fullyrðingar um kennarana þína

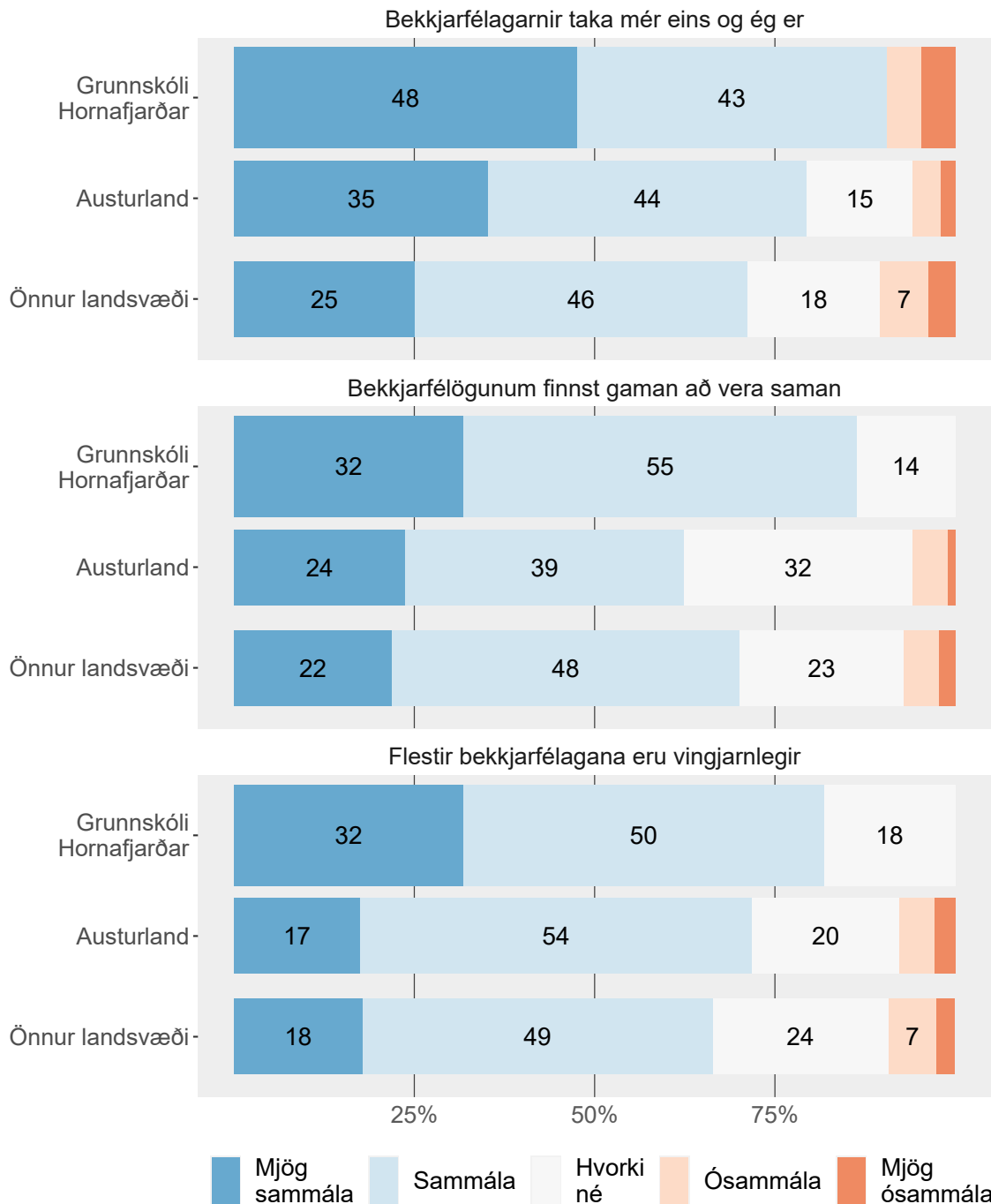


Tölur á myndum eru hundraðshlutar (%). Tölur eru ekki sýndar fyrir hlutföll minni en 5%.

Tafla - 8. bekkur - 10. bekkur

Bekkjarandi

Hversu sammála eða ósammála ertu þessu um þá sem eru með þér í bekk?



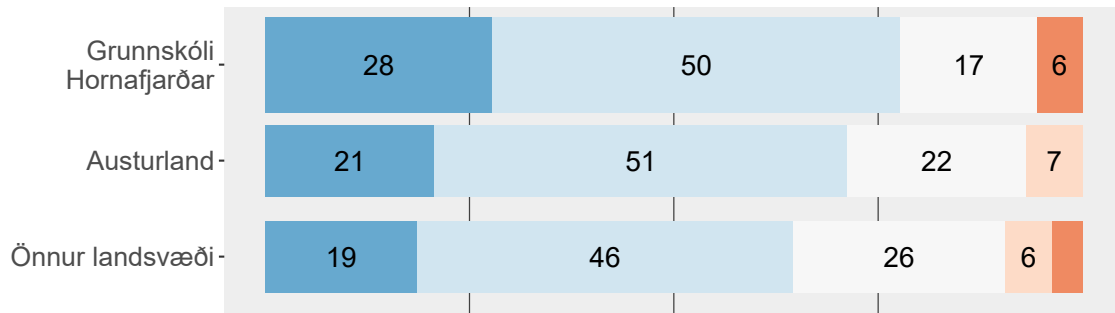
Tölur á myndum eru hundraðshlutar (%). Tölur eru ekki sýndar fyrir hlutföll minni en 5%.

Tafla - 8. bekkur - 10. bekkur

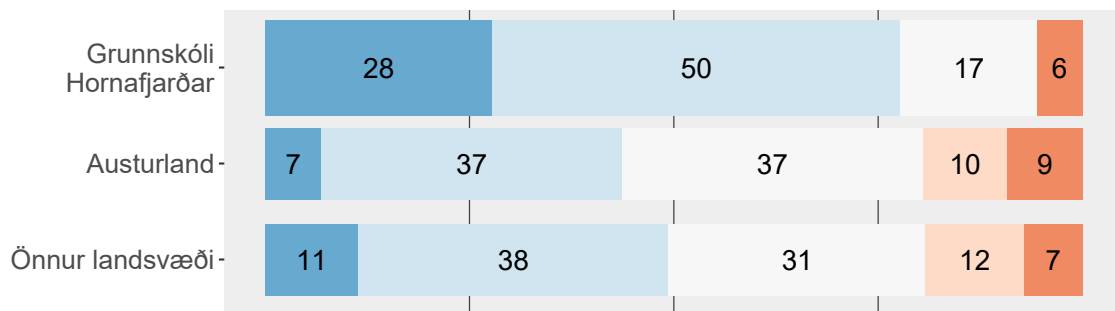
Áhrif nemenda

Hér eru nokkrar fullyrðingar um nemendur í bekknum þínum

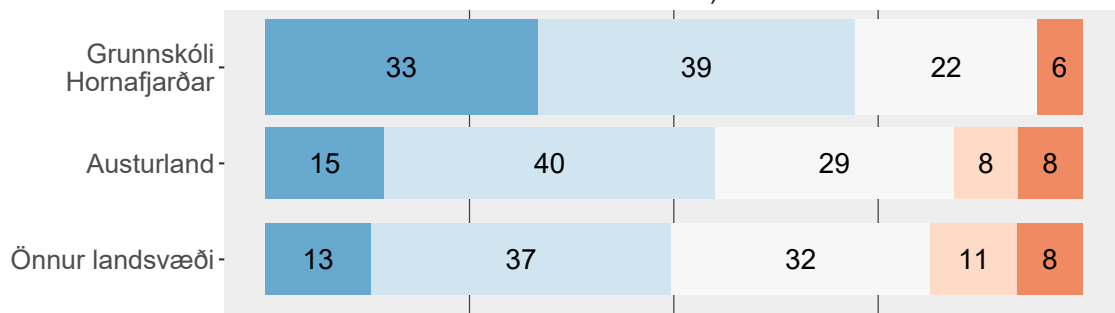
Í skólanum mínum er tekið mark á hugmyndum nemenda.



Í skólanum mínum fá nemendur oft tækifæri til að hjálpa við að ákveða og skipuleggja skólaverkefni



Í skólanum mínum taka nemendur þátt í að skipuleggja skólaviðburði (t.d. verkefnavikur/daga, íþróttavikur/daga, vettvangsferðir o.s.frv.)




■ MJÖG sammála
 ■ Sammála
 ■ Hvorki né
 ■ Ósammála
 ■ MJÖG ósammála

Tölur á myndum eru hundraðshlutar (%). Tölur eru ekki sýndar fyrir hlutföll minni en 5%.

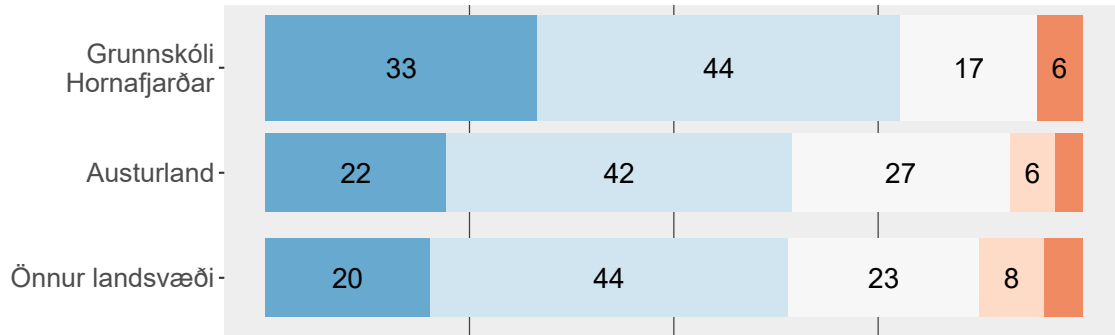
Tafla - 8. bekkur - 10. bekkur

Hér eru nokkrar fullyrðingar um nemendur í bekknum þínum

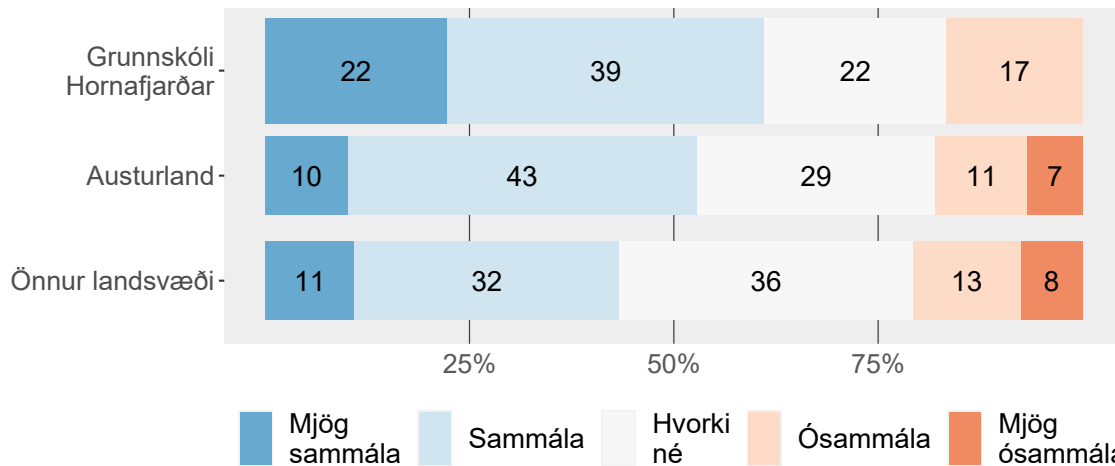
Í bekknum mínum fá nemendur að taka þátt í að ákveða hvaða verkefni eru unnin.



Í bekknum mínum fá nemendur að taka þátt í að ákveða reglur sem gilda fyrir bekkinn.



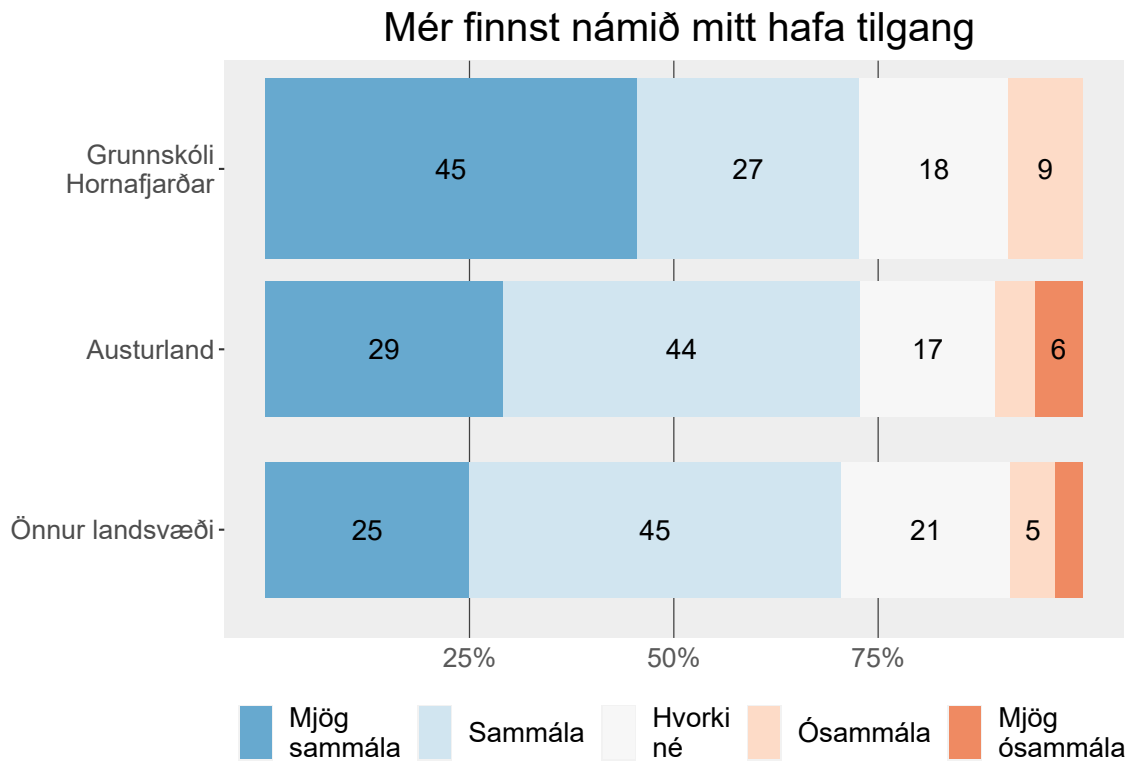
Í bekknum mínum fá nemendur að taka þátt í ákvörðunum hvernig skal vinna verkefni



Tölur á myndum eru hundraðshlutar (%). Tölur eru ekki sýndar fyrir hlutföll minni en 5%.

Tafla - 8. bekkur - 10. bekkur

Tilgangur með námi

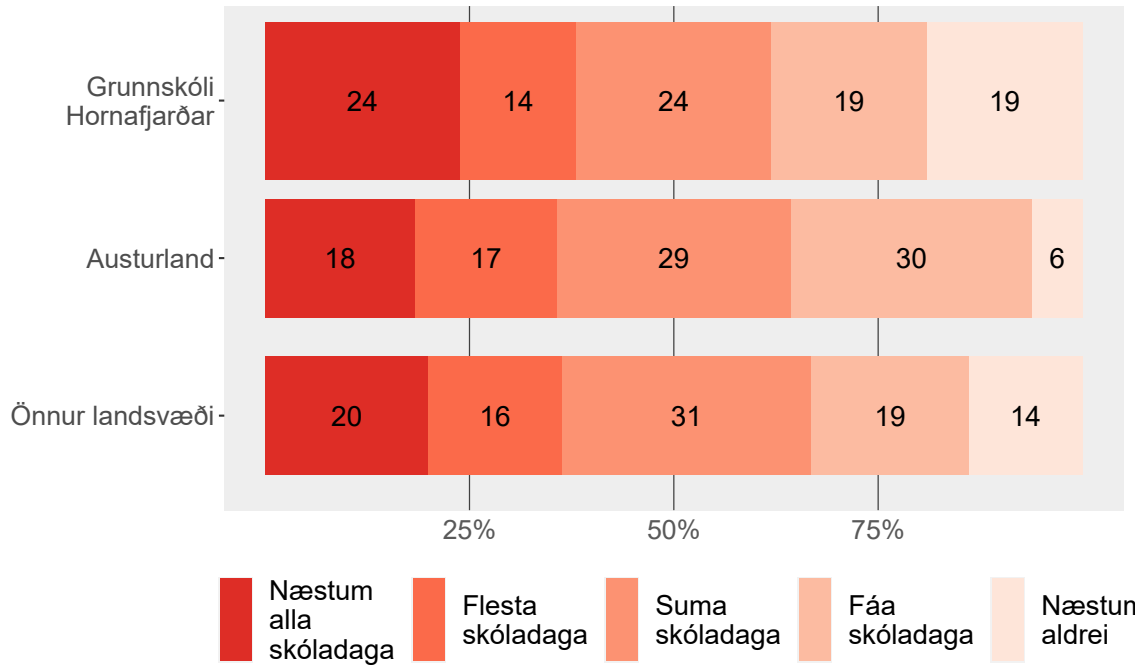


Tölur á myndum eru hundraðshlutar (%). Tölur eru ekki sýndar fyrir hlutföll minni en 5%.

Tafla - 8. bekkur - 10. bekkur

Preyta í skóla

Hve oft finnst þér þú vera þreytt/preyttur í skólanum?

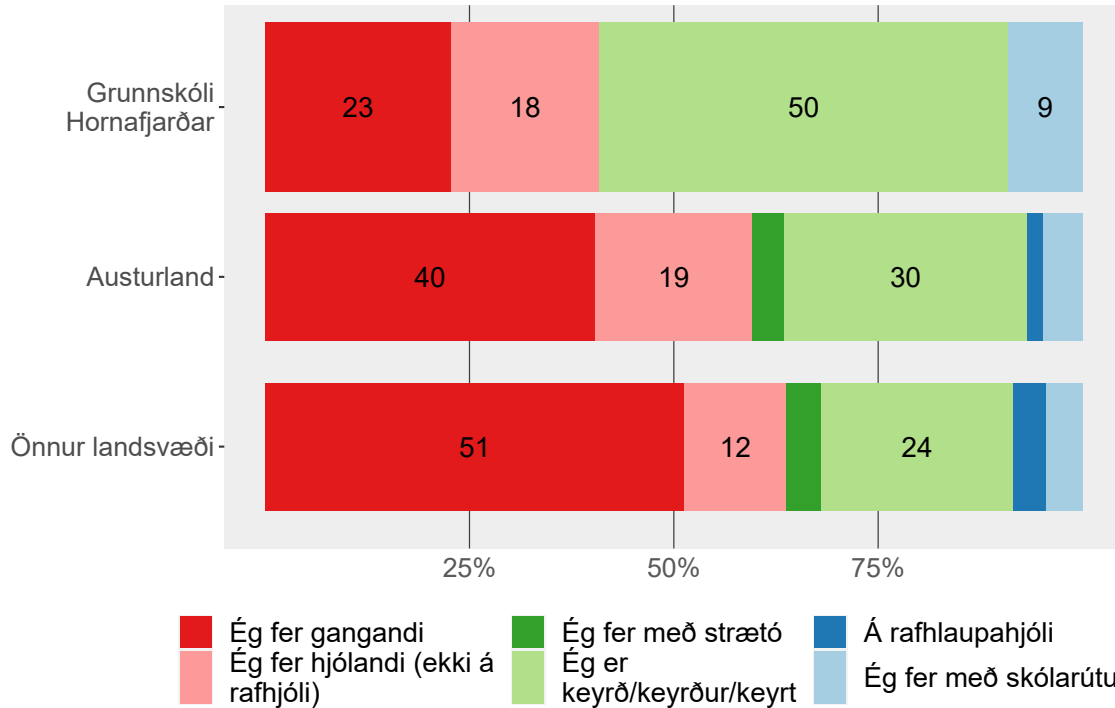


Tölur á myndum eru hundraðshlutar (%).

Tafla - 8. bekkur - 10. bekkur

Ferðamáti í skóla

Hvernig ferðast þú oftast til og frá skóla?



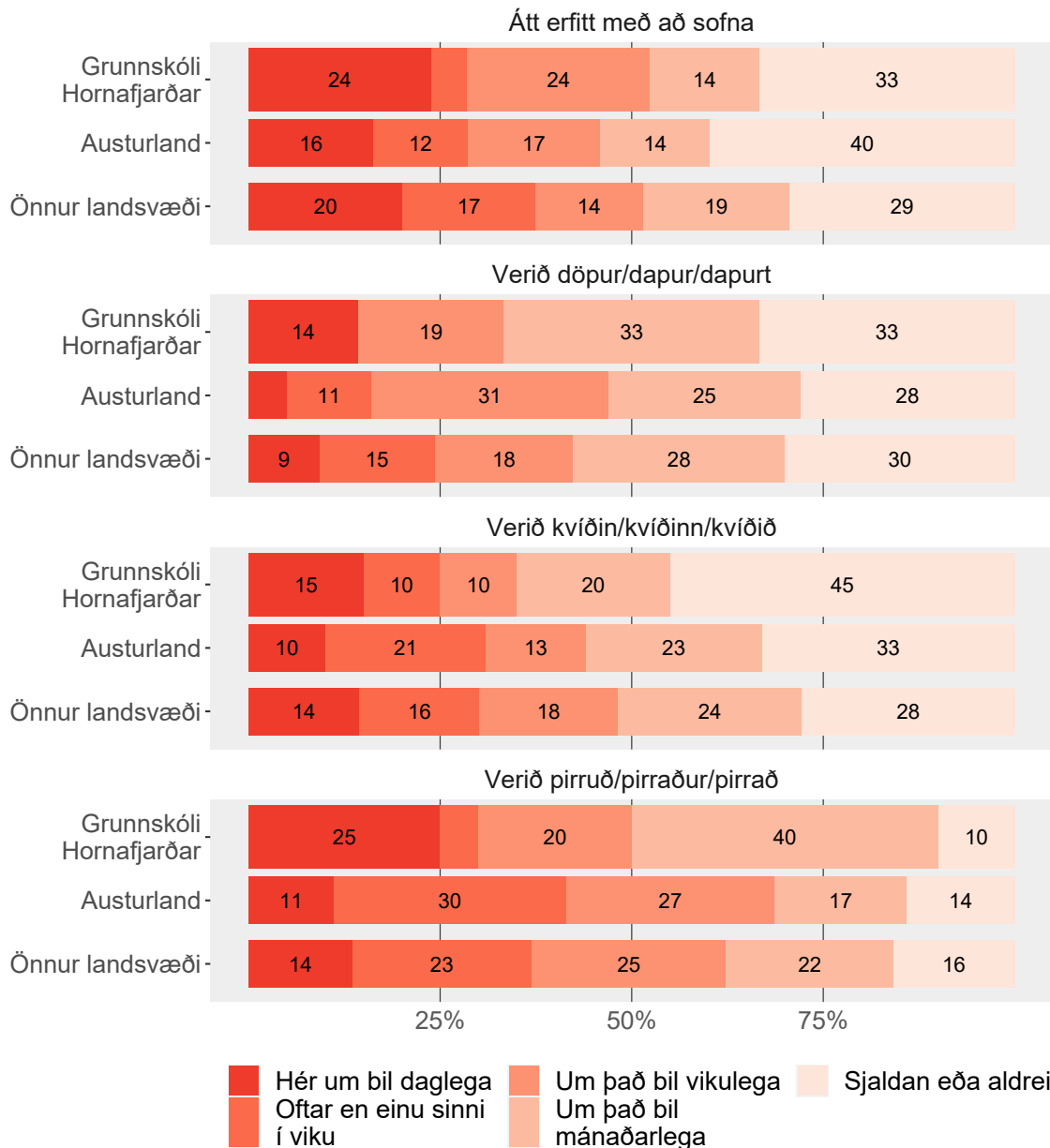
Tölur á myndum eru hundraðshlutar (%). Tölur eru ekki sýndar fyrir hlutföll minni en 5%.

Tafla - 8. bekkur - 10. bekkur

Heilsa

Andleg einkenni

Hversu oft hefur þú fundið fyrir eftirfarandi á síðustu 6 mánuðum?

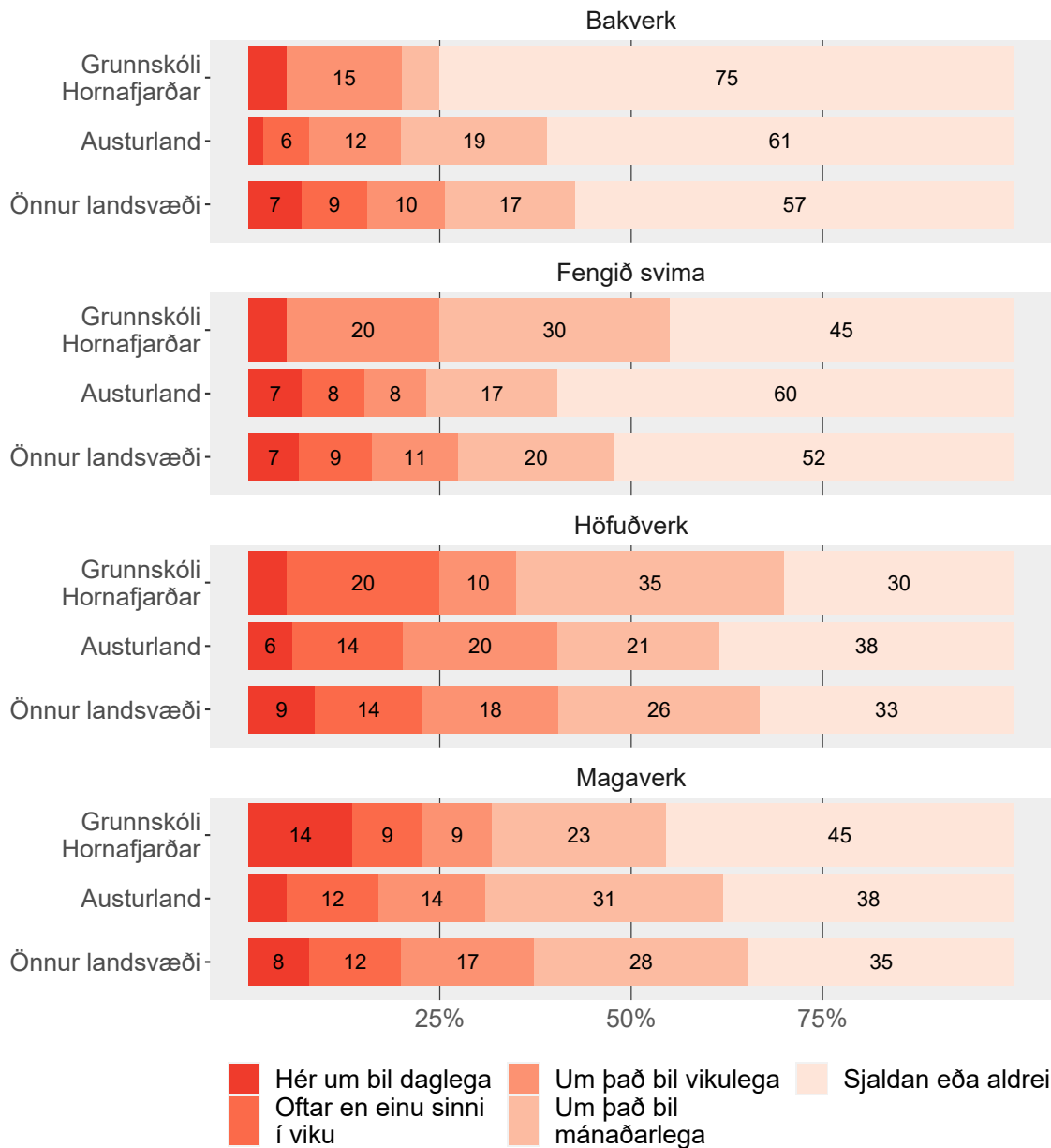


Tölur á myndum eru hundraðshlutar (%). Tölur eru ekki sýndar fyrir hlutföll minni en 5%.

Tafla - 8. bekkur - 10. bekkur

Líkamleg einkenni

Hversu oft hefur þú fundið fyrir eftirfarandi á síðustu 6 mánuðum?

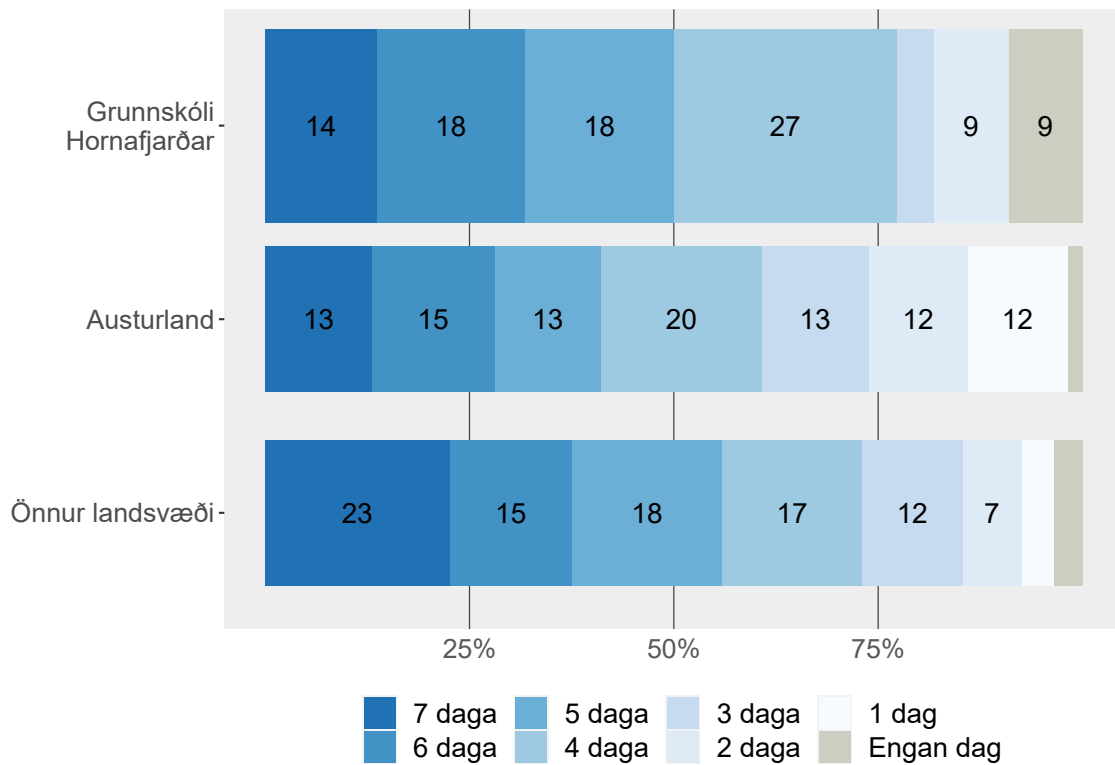


Tölur á myndum eru hundraðshlutar (%). Tölur eru ekki sýndar fyrir hlutföll minni en 5%.

Tafla - 8. bekkur - 10. bekkur

Hreyfing - almennt

Af síðastliðnum 7 dögum, hversu marga daga hefur þú stundað líkamlega hreyfingu samanlagt í 60 mínútur eða meira á dag?



Tölur á myndum eru hundraðshlutar (%). Tölur eru ekki sýndar fyrir hlutföll minni en 5%.

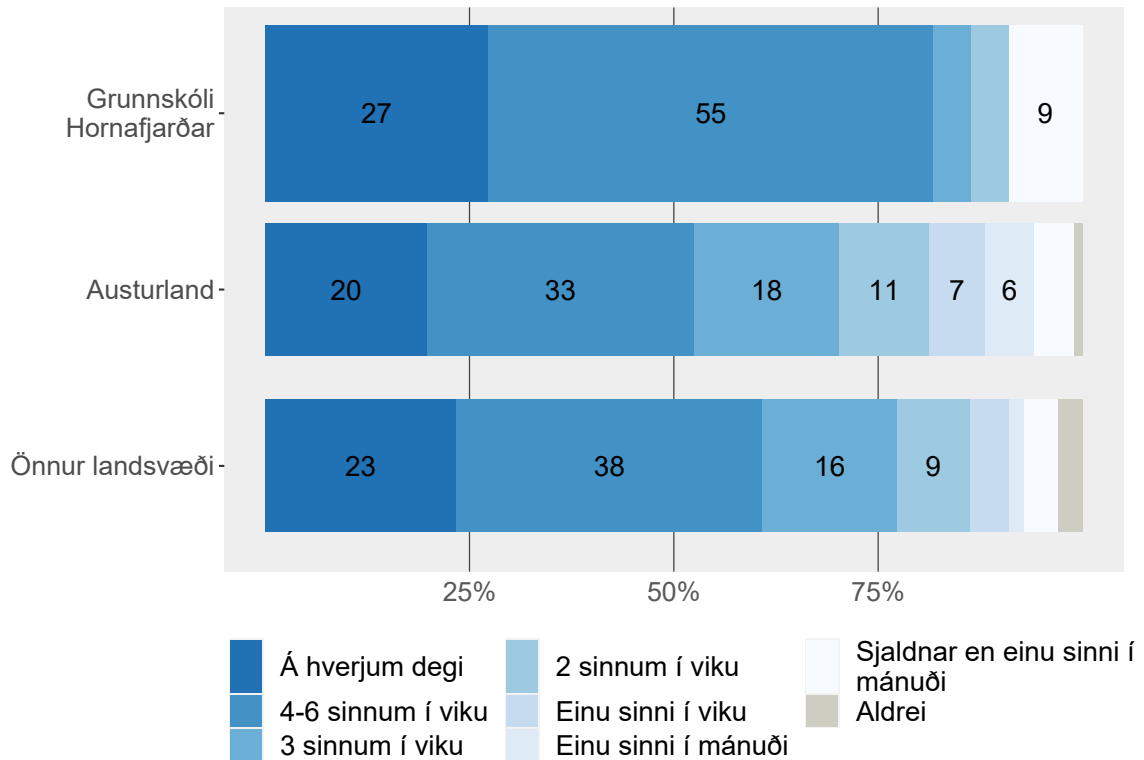
Tafla - 8. bekkur - 10. bekkur

Formáli spurningar:

Líkamleg hreyfing er hvers konar hreyfing sem eykur hjartslátt þinn og gerir þig stundum móða(n). Líkamleg hreyfing getur meðal annars átt sér stað í íþróttum, í skólanum, í leik með vinum eða á leiðinni í og úr skóla. Dæmi um líkamlega hreyfingu eru hlaup, röskleg ganga, línuskautar, hjólreiðar, dans, hjólabretti, sund, fótþolti, körfubolti, handbolti, skíði og snjóþretti.

Hreyfing utan skólatíma

Utan venjulegs skólatíma: Hversu oft stundar þú líkamlega hreyfingu í frítíma þínum svo þú mæðist verulega eða svitnir?

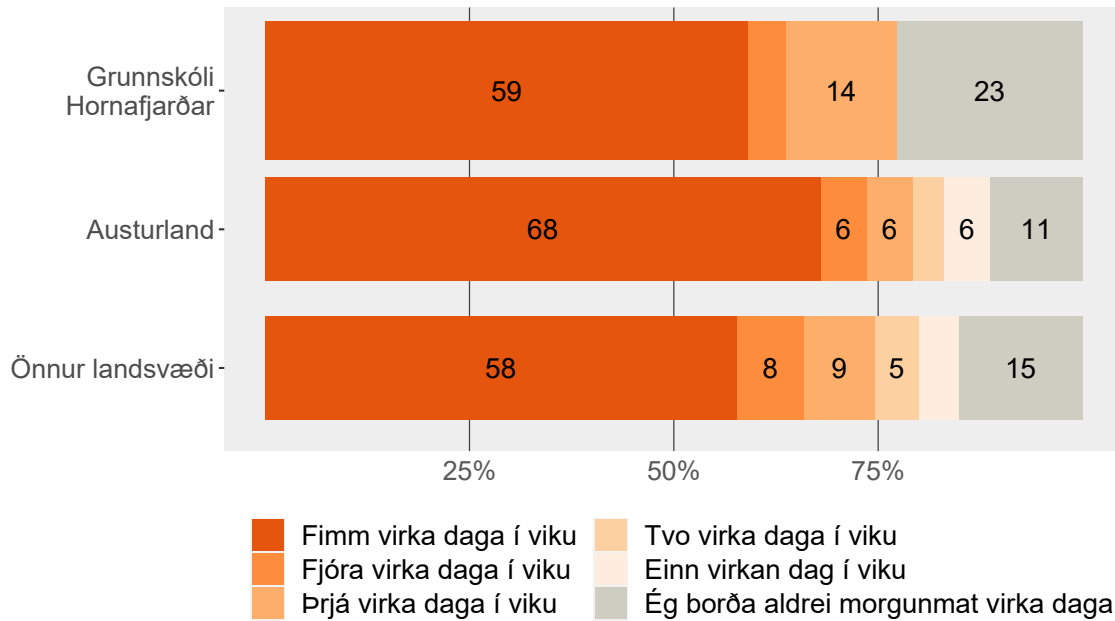


Tölur á myndum eru hundraðshlutar (%). Tölur eru ekki sýndar fyrir hlutföll minni en 5%.

Tafla - 8. bekkur - 10. bekkur

Morgunmatur

Hversu oft borðar þú venjulega morgunmat á virkum dögum (meira en t.d. mjólkurglas eða glas af ávaxtasafa)?

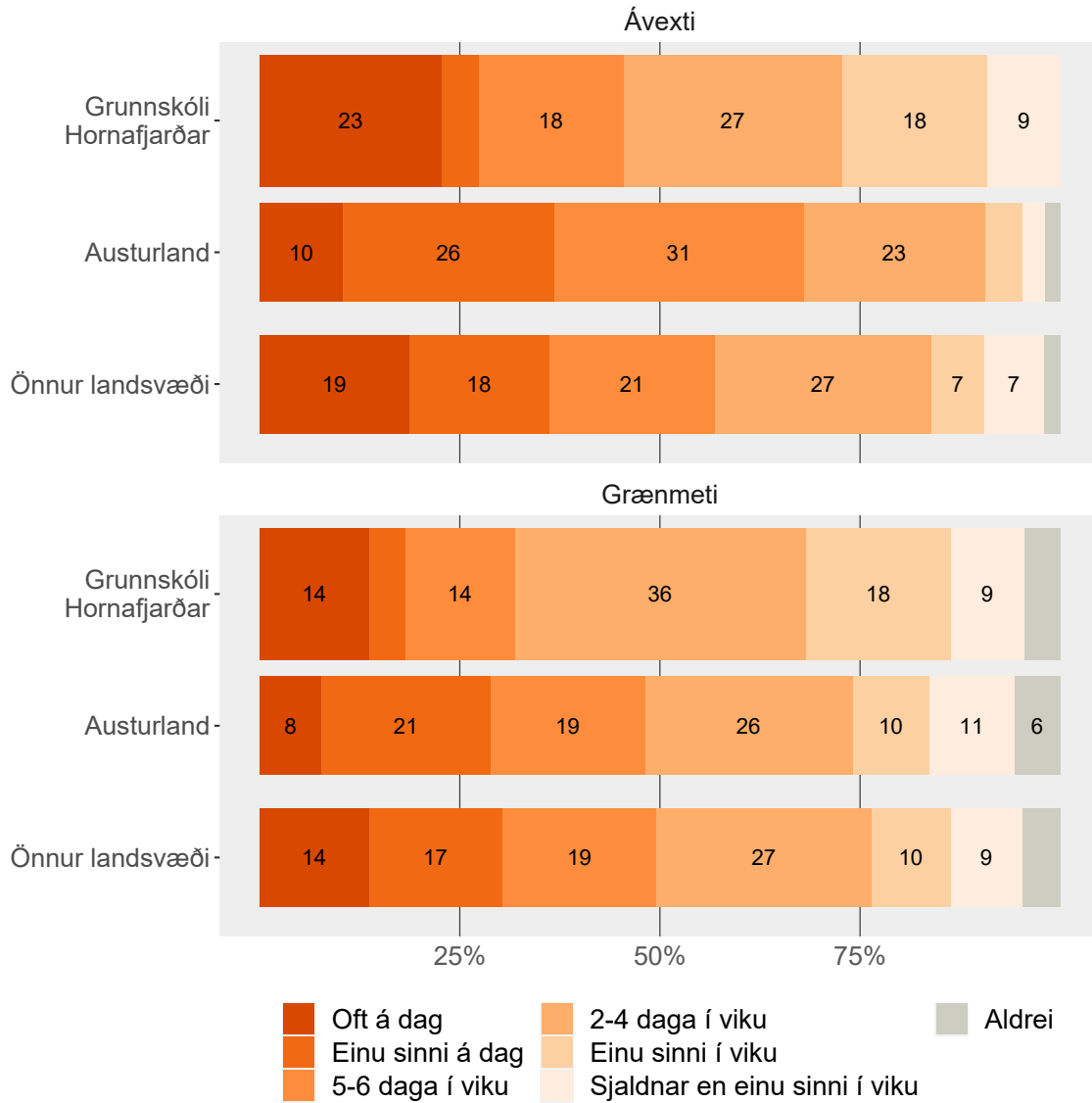


Tölur á myndum eru hundraðshlutar (%). Tölur eru ekki sýndar fyrir hlutföll minni en 5%.

Tafla - 8. bekkur - 10. bekkur

Mataræði

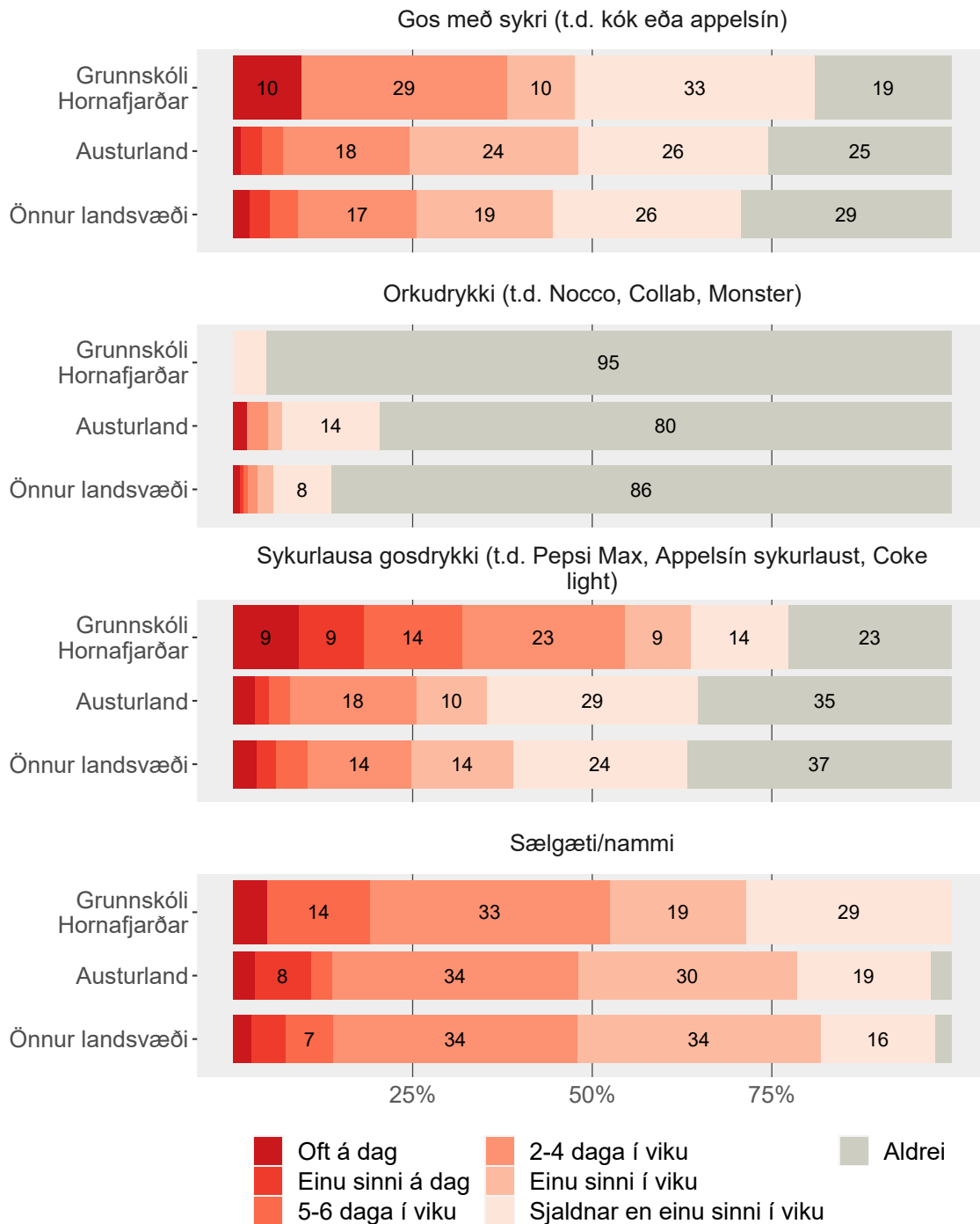
Hversu oft í viku borðar þú eða drekkur...?



Tölur á myndum eru hundraðshlutar (%). Tölur eru ekki sýndar fyrir hlutföll minni en 5%.

Tafla - 8. bekkur - 10. bekkur

Hversu oft í viku borðar þú eða drekkur...?

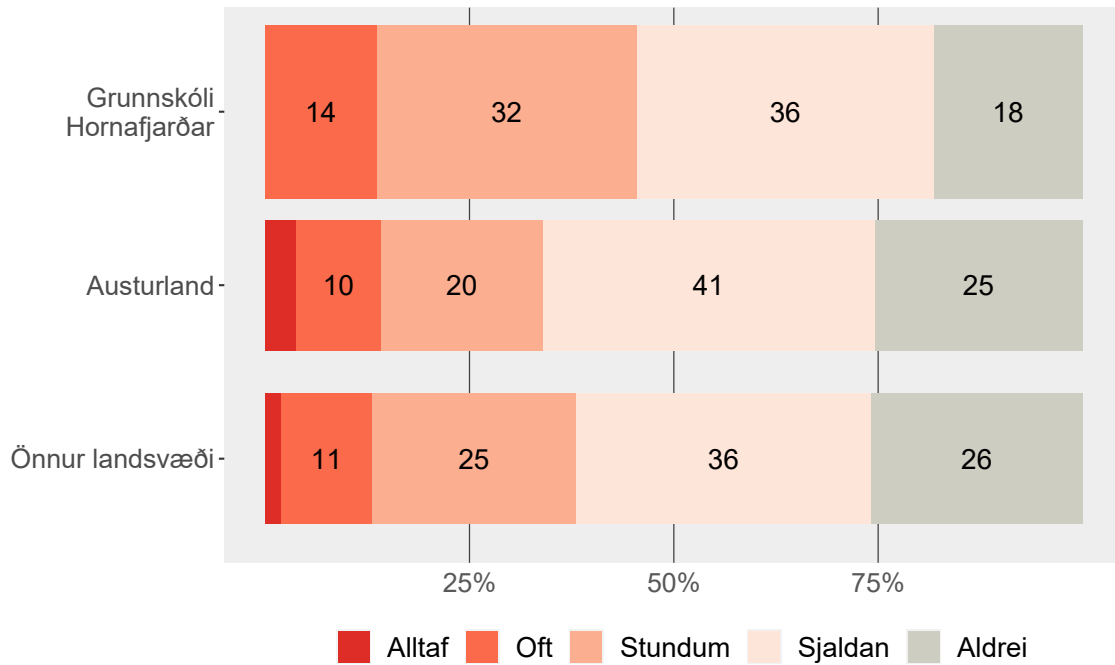


Tölur á myndum eru hundraðshlutar (%). Tölur eru ekki sýndar fyrir hlutföll minni en 5%.

Tafla - 8. bekkur - 10. bekkur

Einmanaleiki

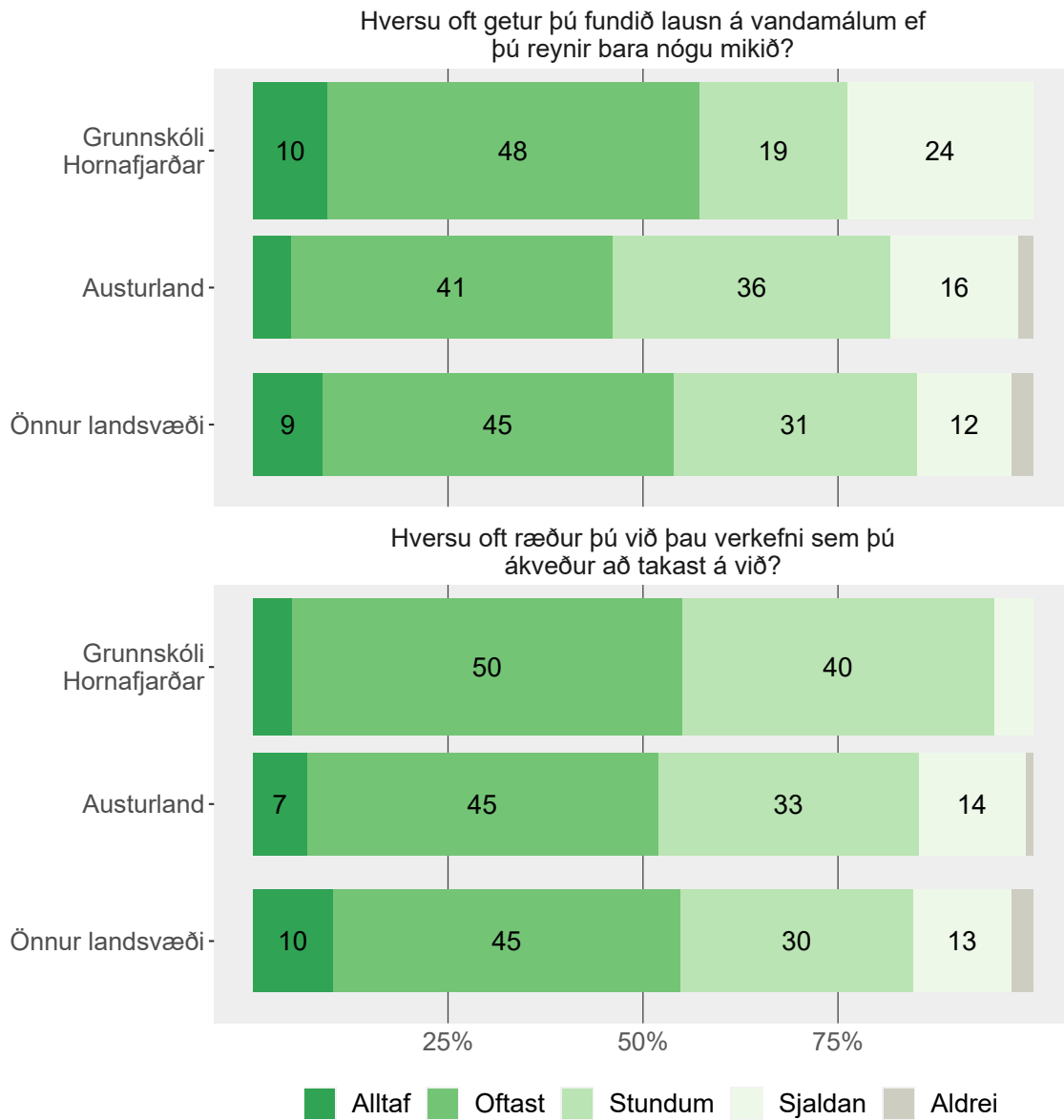
Síðastliðna 12 mánuði, hversu oft hefur þér fundist þú einmana?



Tölur á myndum eru hundraðshlutar (%). Tölur eru ekki sýndar fyrir hlutföll minni en 5%.

Tafla - 8. bekkur - 10. bekkur

Sjálfskraust



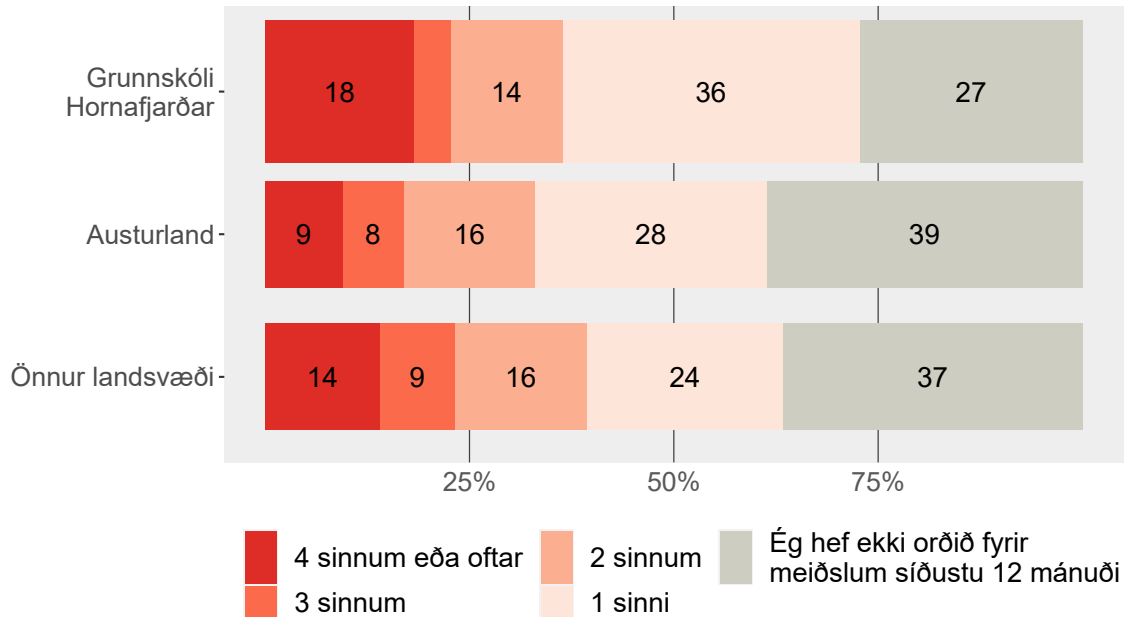
Tölur á myndum eru hundraðshlutar (%). Tölur eru ekki sýndar fyrir hlutföll minni en 5%.

Tafla - 8. bekkur - 10. bekkur

Einelti og meiðsli

Meiðsli

Síðastliðna 12 mánuði, hversu oft hefur þú orðið fyrir meiðslum og þurft að leita til læknis eða hjúkrunarfræðings vegna þeirra?



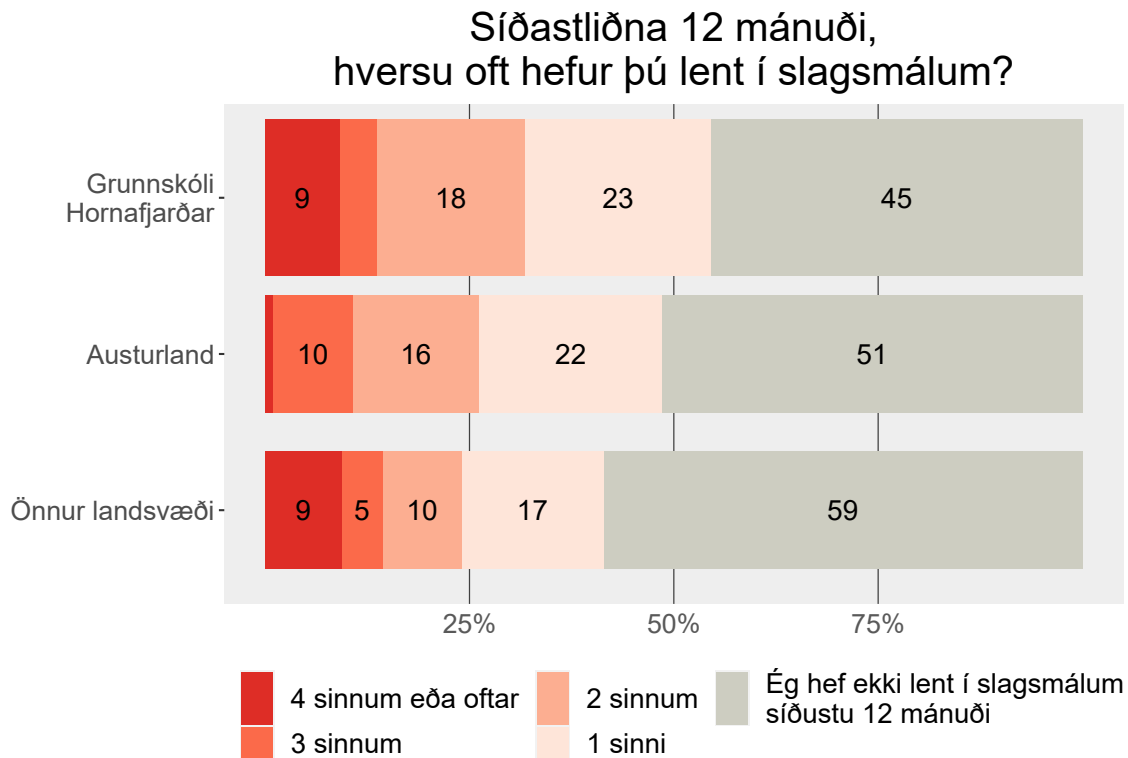
Tölur á myndum eru hundraðshlutar (%). Tölur eru ekki sýndar fyrir hlutföll minni en 5%.

Tafla - 8. bekkur - 10. bekkur

Formáli spurningar:

Margir krakkar meiðast eða slasast, til dæmis í íþróttum eða slagsmálum úti á götu eða heima hjá sér. Til meiðsla geta einnig talist eitrun eða bruni. Til meiðsla teljast ekki sjúkdómar eins og mislingar eða flensa. Eftirfarandi spurning er um það sem þú hefur hugsanlega fengið á síðustu 12 mánuðum.

Slagsmál

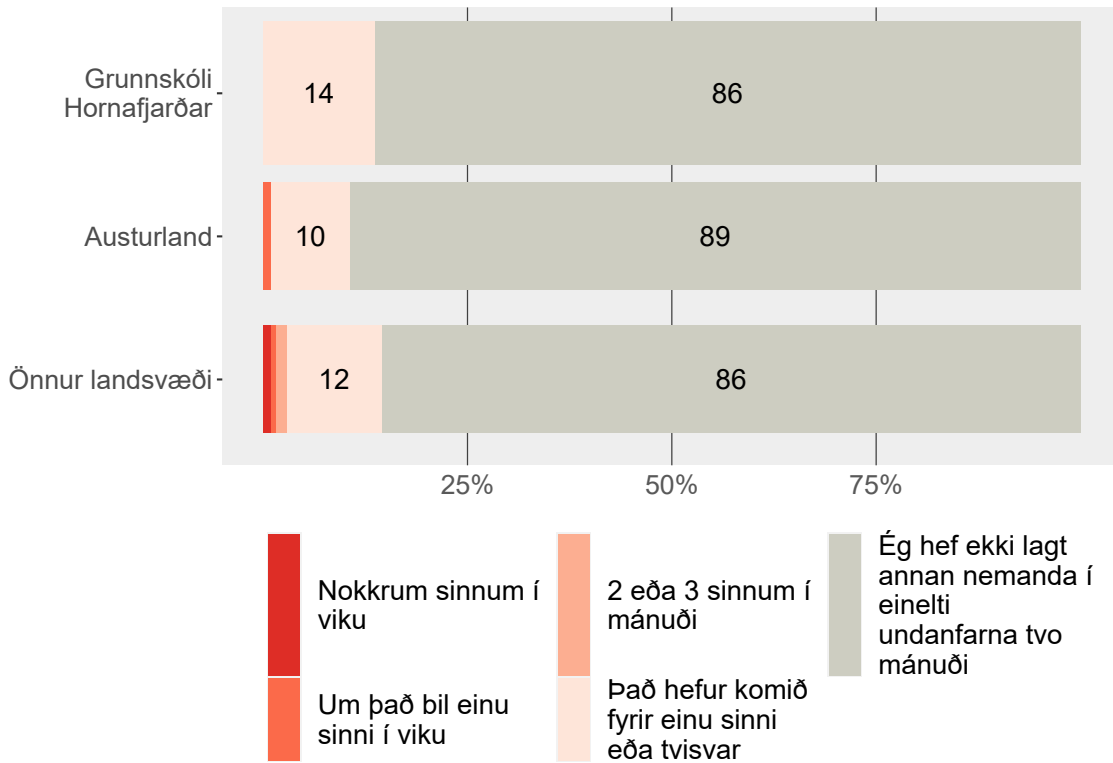


Tölur á myndum eru hundraðshlutar (%). Tölur eru ekki sýndar fyrir hlutföll minni en 5%.

Tafla - 8. bekkur - 10. bekkur

Einelti - gerandi

Hversu oft hefur þú tekið þátt í að leggja annan nemanda í einelti í skólanum undanfarna tvo mánuði?



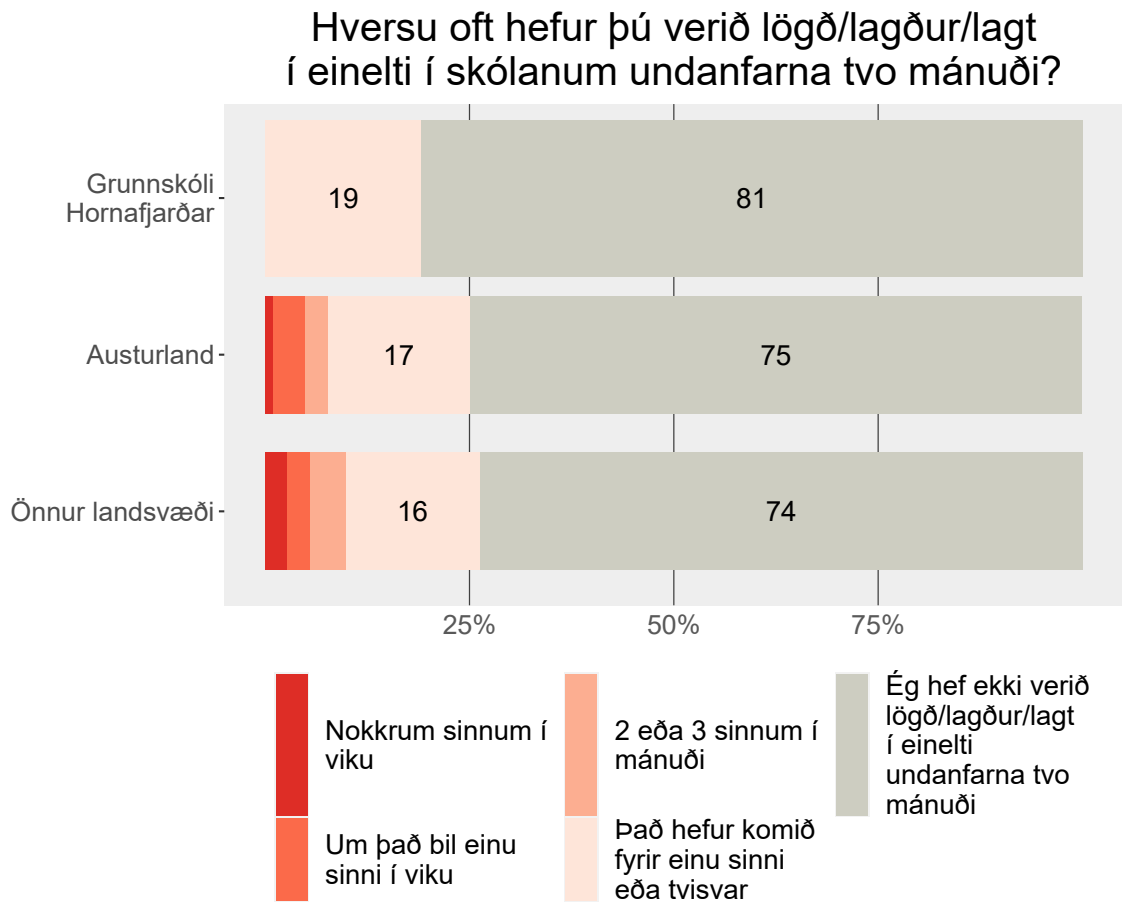
Tölur á myndum eru hundraðshlutar (%). Tölur eru ekki sýndar fyrir hlutföll minni en 5%.

Tafla - 8. bekkur - 10. bekkur

Formáli spurningar:

Einstaklingur er sagður lagður í einelti þegar einn eða fleiri aðilar segja oft ótrúlega ljóta og óþægilega hluti við hann. Það er líka einelti þegar einstaklingi er strítt á særandi hátt eða hann skilinn viljandi útundan. Sá sem leggur annan í einelti hefur meira vald heldur en sá sem fyrir eineltinu verður. Það er ekki einelti þegar tveir svipað sterkir einstaklingar rífast eða slást.

Einelti - þolandi



Tölur á myndum eru hundraðshlutar (%). Tölur eru ekki sýndar fyrir hlutföll minni en 5%.

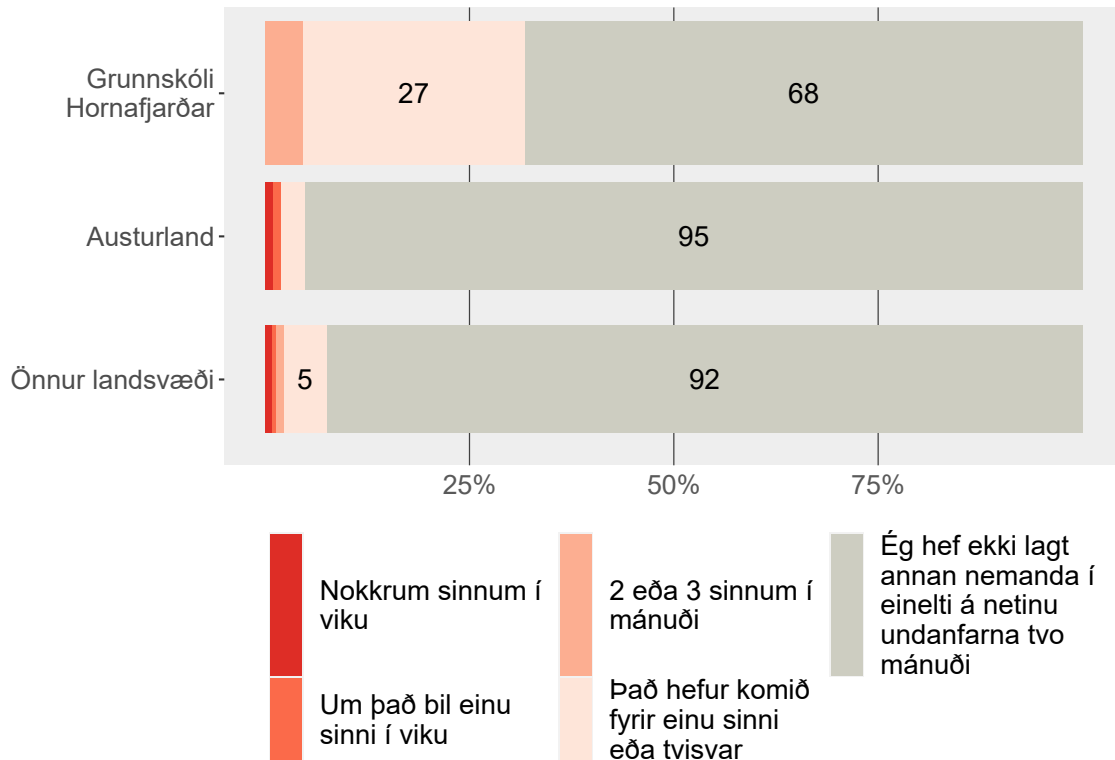
Tafla - 8. bekkur - 10. bekkur

Formáli spurningar:

Einstaklingur er sagður lagður í einelti þegar einn eða fleiri aðilar segja oft ótrúlega ljóta og óþægilega hluti við hann. Það er líka einelti þegar einstaklingi er strítt á særandi hátt eða hann skilinn viljandi útundan. Sá sem leggur annan í einelti hefur meira vald heldur en sá sem fyrir eineltinu verður. Það er ekki einelti þegar tveir svipað sterkir einstaklingar rífast eða slást.

Neteinelti - gerandi

Hversu oft á undanförunum tveimur mánuðum hefur þú tekið þátt í að leggja einhvern í einelti á netinu?



Tölur á myndum eru hundraðshlutar (%). Tölur eru ekki sýndar fyrir hlutföll minni en 5%.

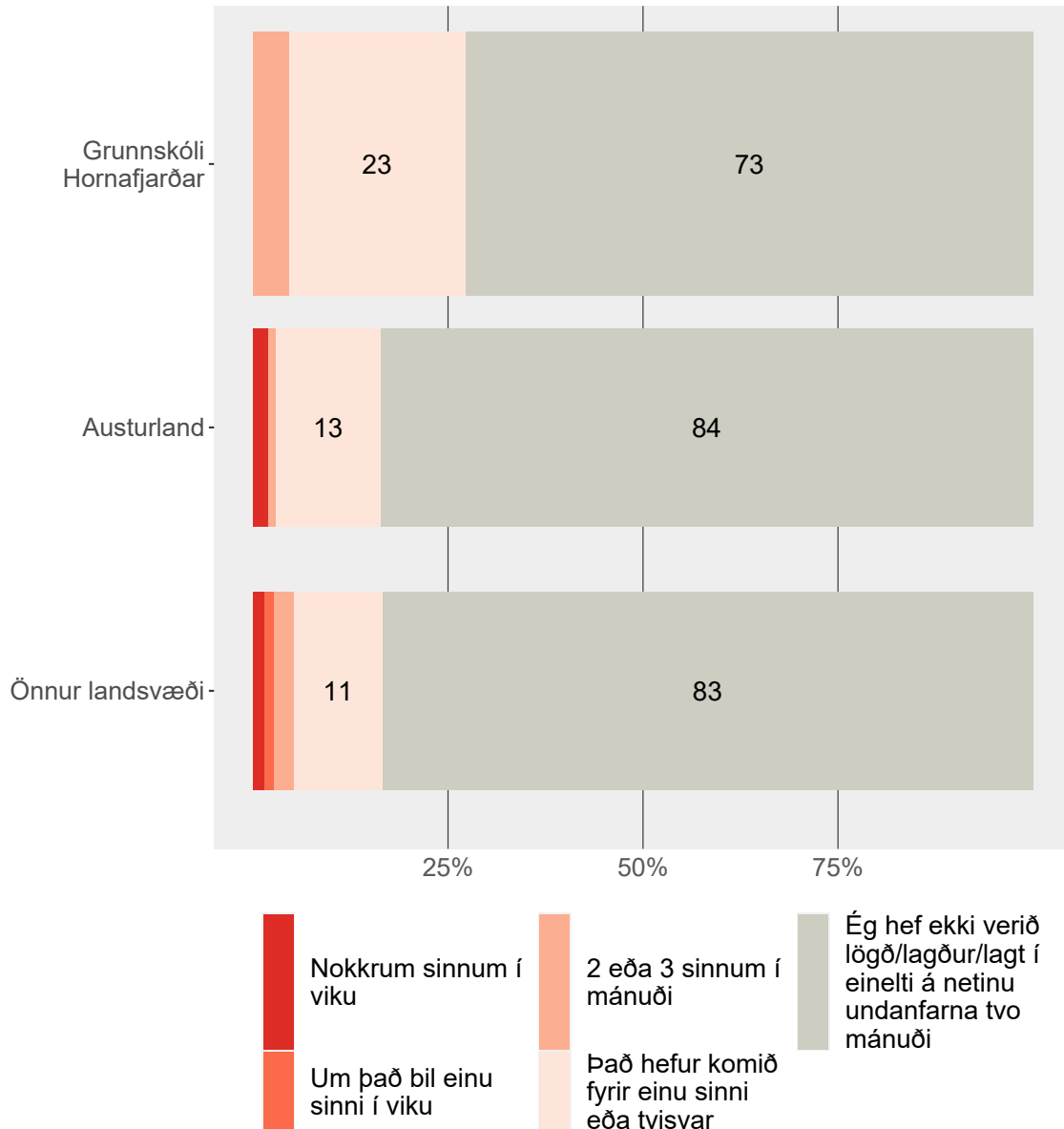
Tafla - 8. bekkur - 10. bekkur

Spurning í heild:

Hversu oft á undanförunum tveimur mánuðum hefur þú tekið þátt í að leggja einhvern í einelti á netinu (t.d. sent særandi textaskilaboð, tölvupóst, símaskilaboð (SMS), statusa, búið til heimasíður sem gera grín að einhverjum, sent niðurlægjandi eða óviðeigandi myndir án leyfis og sett þær á netið eða sent þær öðrum)?

Neteinelti - þolandi

Hversu oft á undanförunum tveimur mánuðum hefur þú verið lögð/lagður/lagt í einelti á netinu?



Tölur á myndum eru hundraðshlutar (%). Tölur eru ekki sýndar fyrir hlutföll minni en 5%.

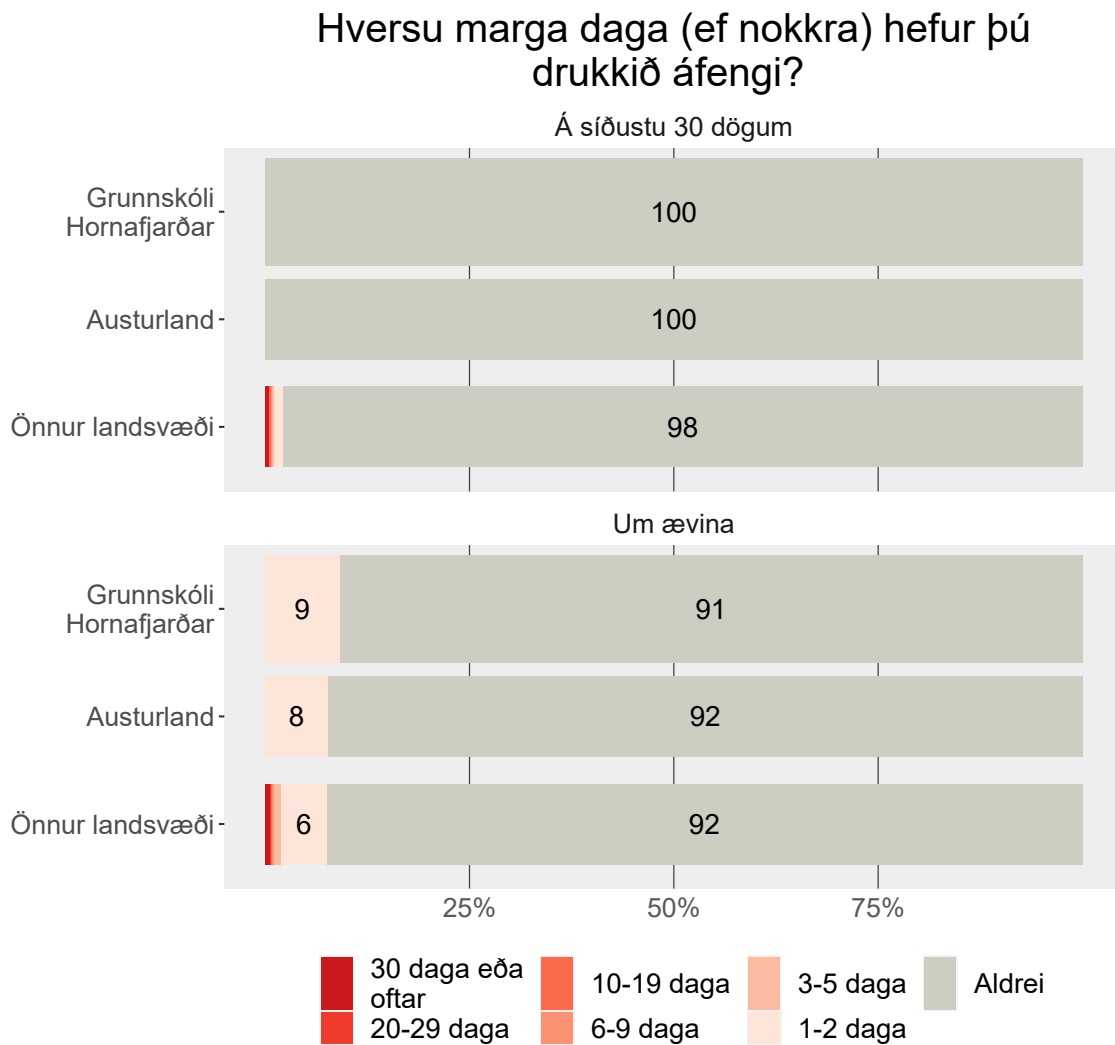
Tafla - 8. bekkur - 10. bekkur

Spurning í heild:

Hversu oft á undanförunum tveimur mánuðum hefur þú verið lögð/lagður/lagt í einelti á netinu (t.d. með því að einhver hefur sent særandi textaskilaboð, tölvupóst, símaskilaboð (SMS), statusa, búið til heimasíður sem gera grín að þér, sent niðurlægjandi eða óviðeigandi myndir af þér án leyfis og sett þær á netið eða sent þær öðrum)?

Reykingar og vímuefni

Áfengisneysla



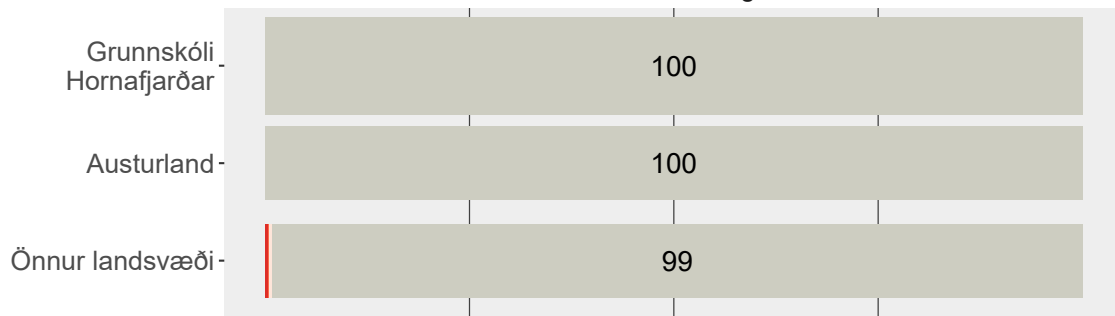
Tölur á myndum eru hundraðshlutar (%). Tölur eru ekki sýndar fyrir hlutföll minni en 5%.

Tafla - 8. bekkur - 10. bekkur

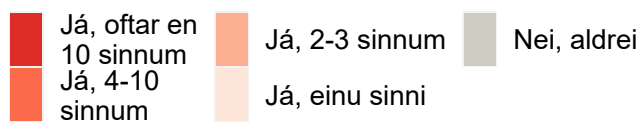
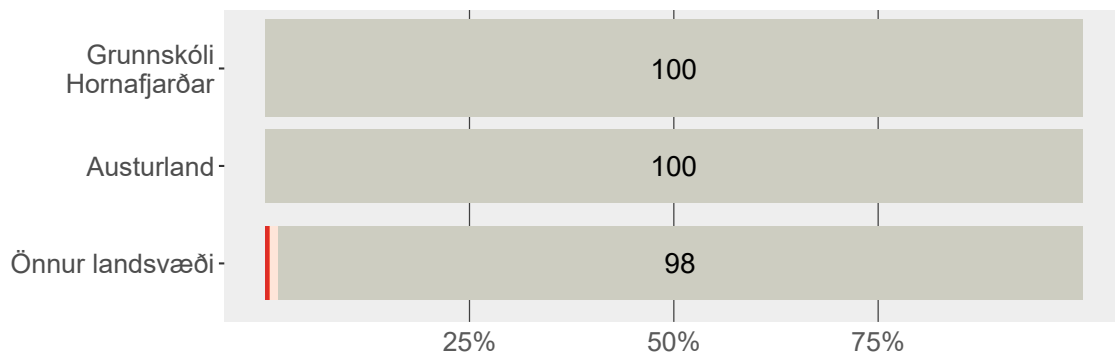
Ölvun

Hefur þú einhvern tíma drukkið svo mikið áfengi að þú hefur orðið blindfull/blindfullur/blindfullt?

Á síðustu 30 dögum



Um ævina



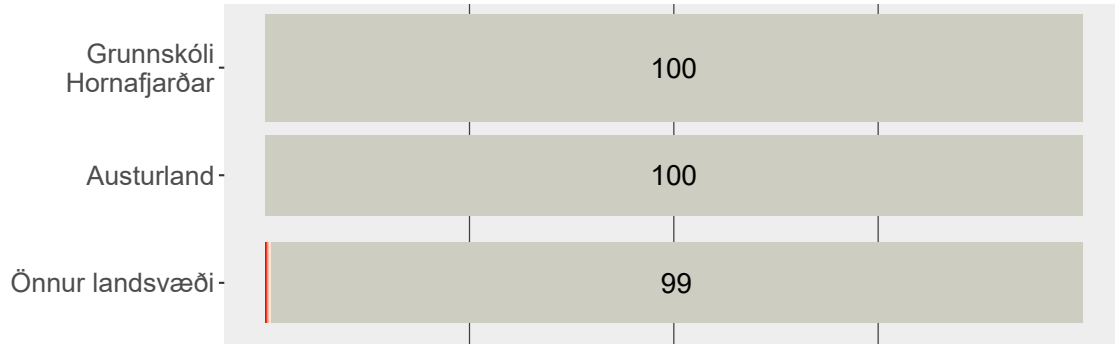
Tölur á myndum eru hundraðshlutar (%). Tölur eru ekki sýndar fyrir hlutföll minni en 5%.

Tafla - 8. bekkur - 10. bekkur

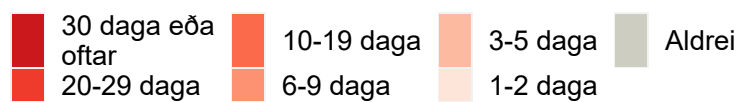
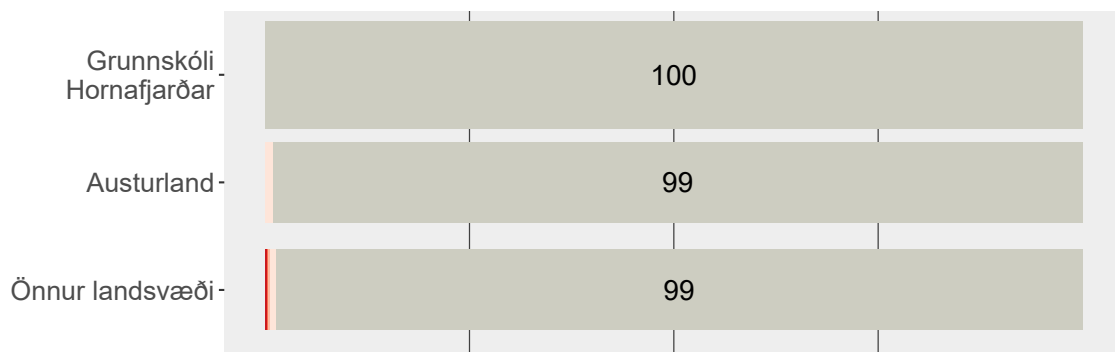
Reykingar

Hversu marga daga (ef nokkra) hefur þú reykt sígarettur?

Á síðustu 30 dögum



Um ævina



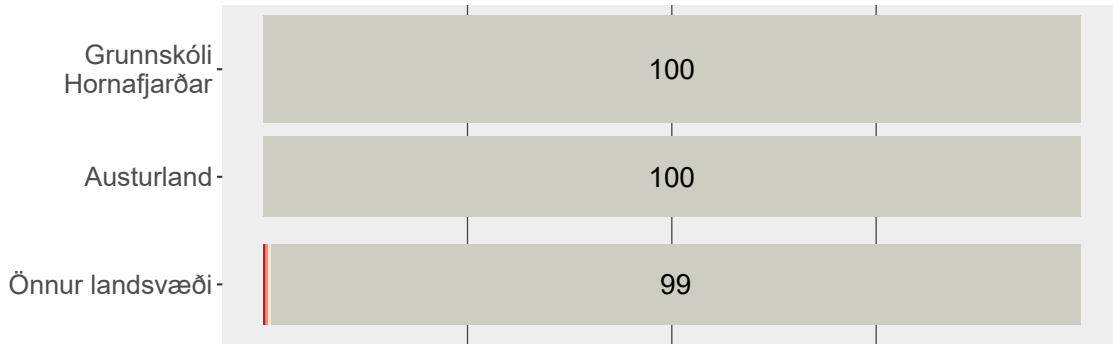
Tölur á myndum eru hundraðshlutar (%). Tölur eru ekki sýndar fyrir hlutföll minni en 5%.

Tafla - 8. bekkur - 10. bekkur

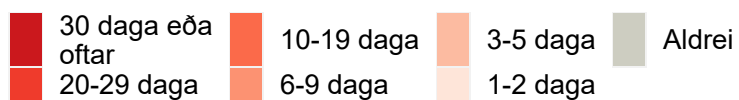
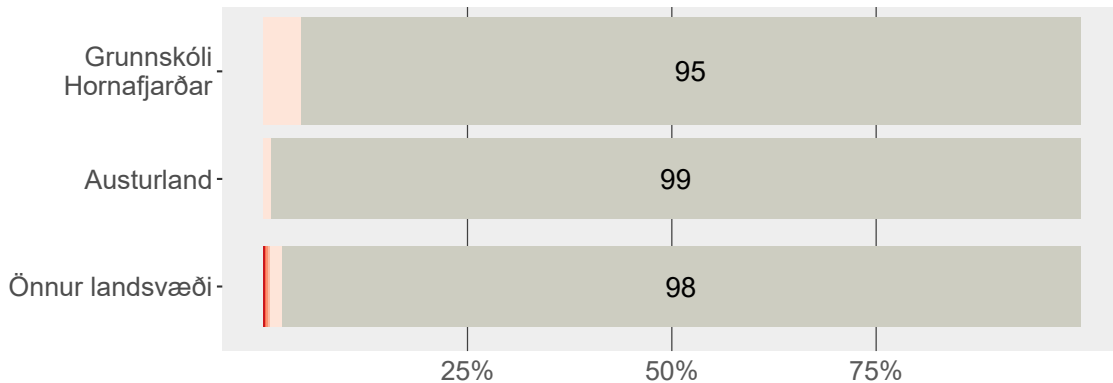
Rafrettur

Hversu marga daga (ef nokkra) hefur þú notað rafrettur (veip)?

Á síðustu 30 dögum



Um ævina



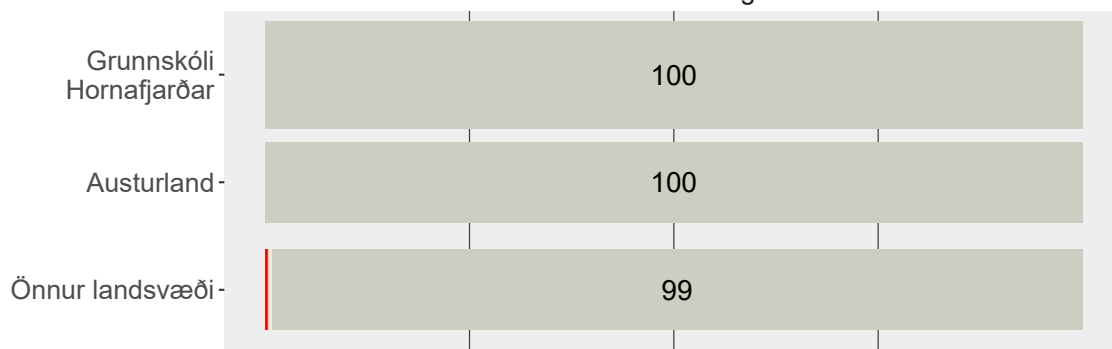
Tölur á myndum eru hundraðshlutar (%). Tölur eru ekki sýndar fyrir hlutföll minni en 5%.

Tafla - 8. bekkur - 10. bekkur

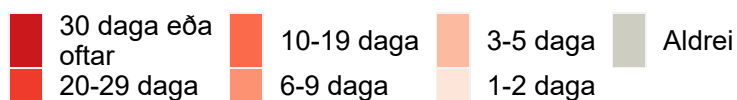
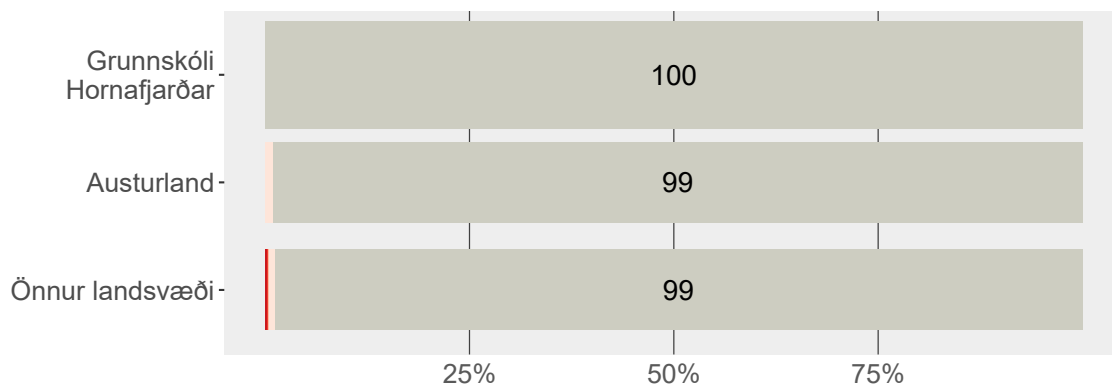
Níkótínþúðar

Hversu marga daga (ef nokkra) hefur þú notað níkótínþúða?

Á síðustu 30 dögum



Um ævina



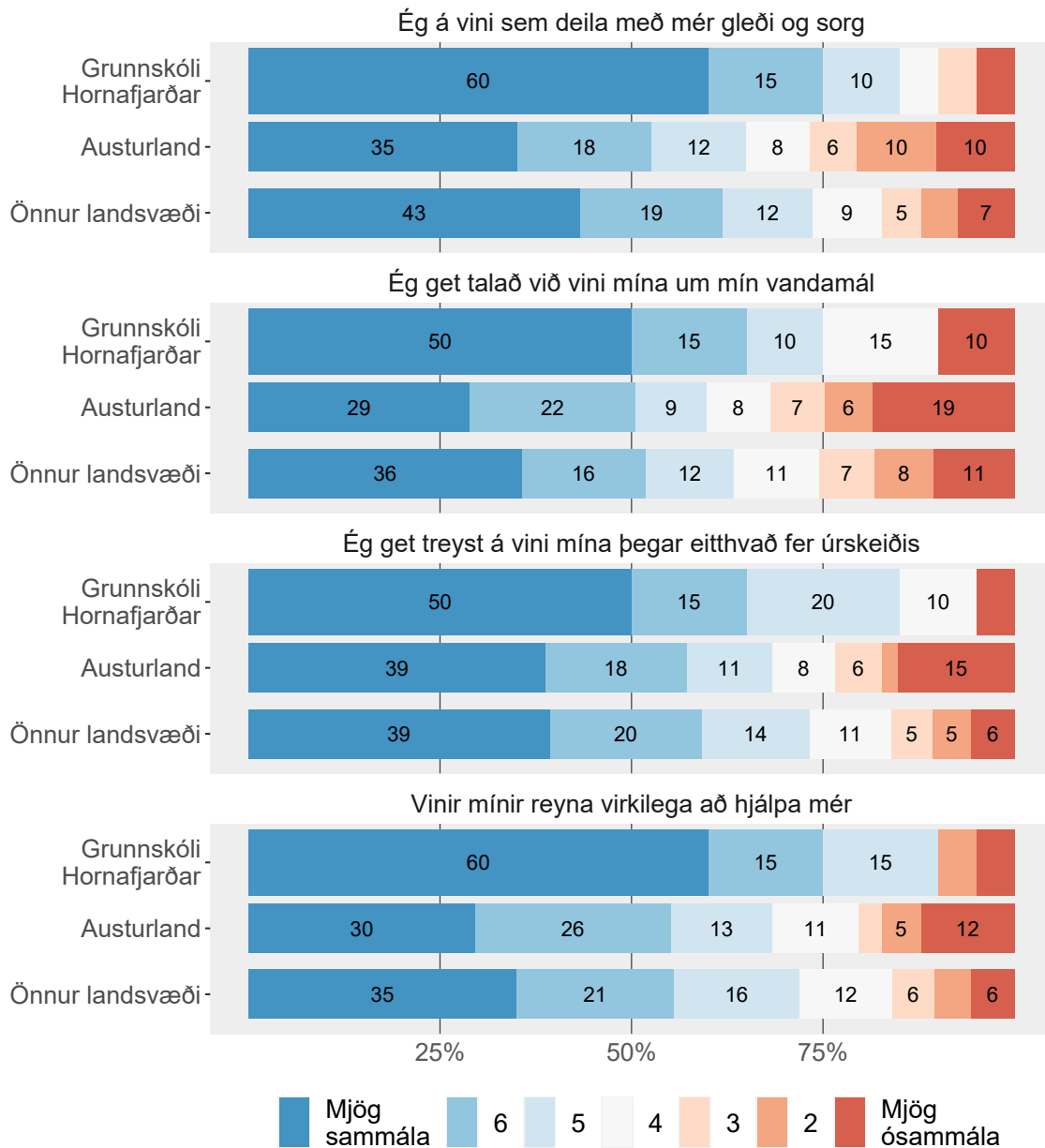
Tölur á myndum eru hundraðshlutar (%). Tölur eru ekki sýndar fyrir hlutföll minni en 5%.

Tafla - 8. bekkur - 10. bekkur

Vinir

Stuðningur vina

Við höfum áhuga á að fá að vita hvað þér finnst um eftirfarandi fullyrðingar



Tölur á myndum eru hundraðshlutar (%). Tölur eru ekki sýndar fyrir hlutföll minni en 5%.

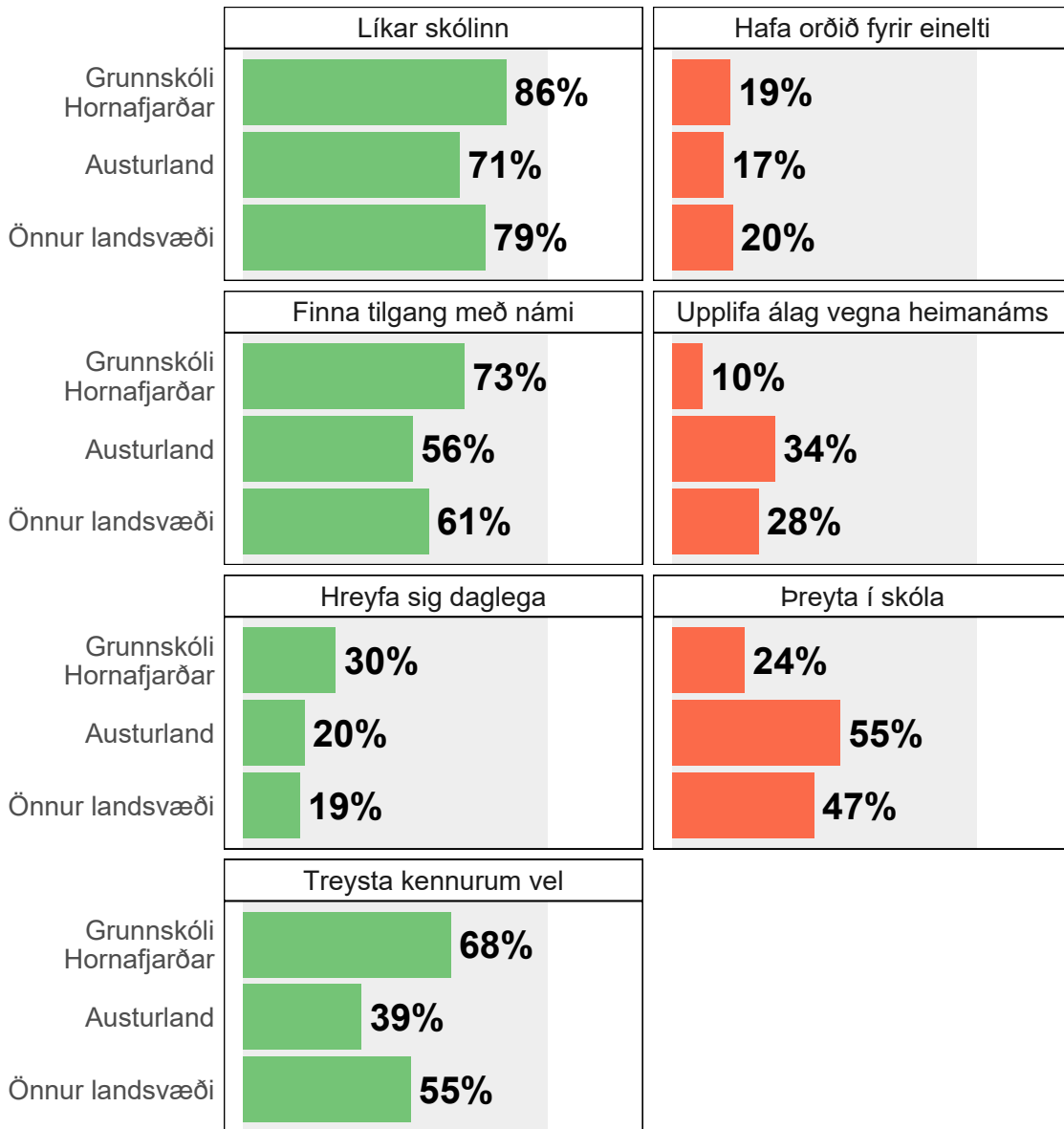
Tafla - 8. bekkur - 10. bekkur

8. bekkur

Niðurstöður



Lykiltölur 8. bekkjar



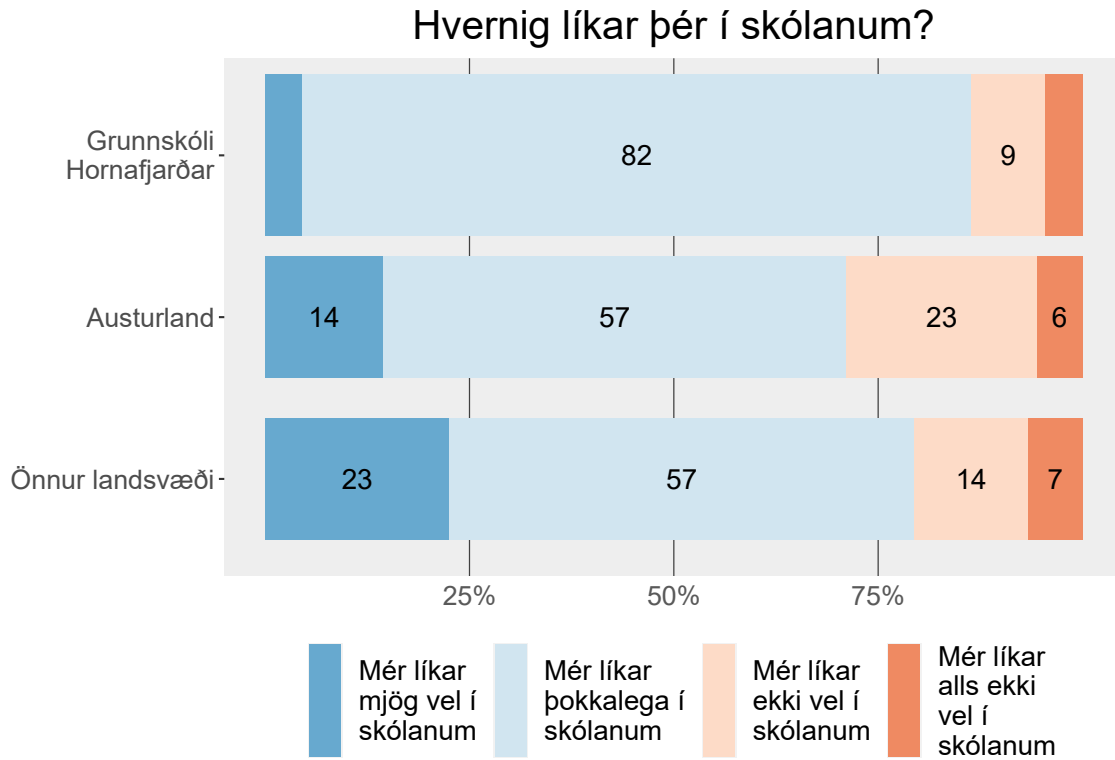
Skoða nánar:

Líkar skólinn Álag vegna heimanáms Þreyta í skóla Hreyfing Einelti
 Treysta kennurum Tilgangur með námi

6. bekkur - 10. bekkur

Skólinn

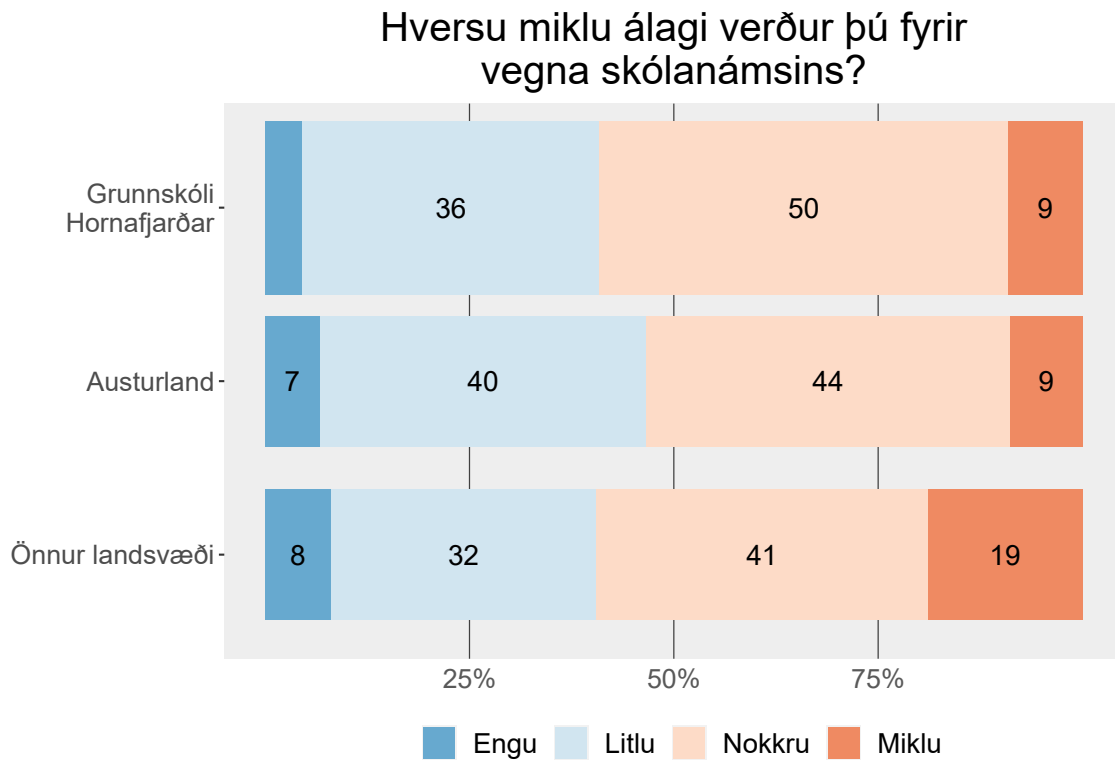
Líkar skólinn



Tölur á myndum eru hundraðshlutar (%). Tölur eru ekki sýndar fyrir hlutföll minni en 5%.

Tafla - 6. bekkur - 10. bekkur

Álag í námi

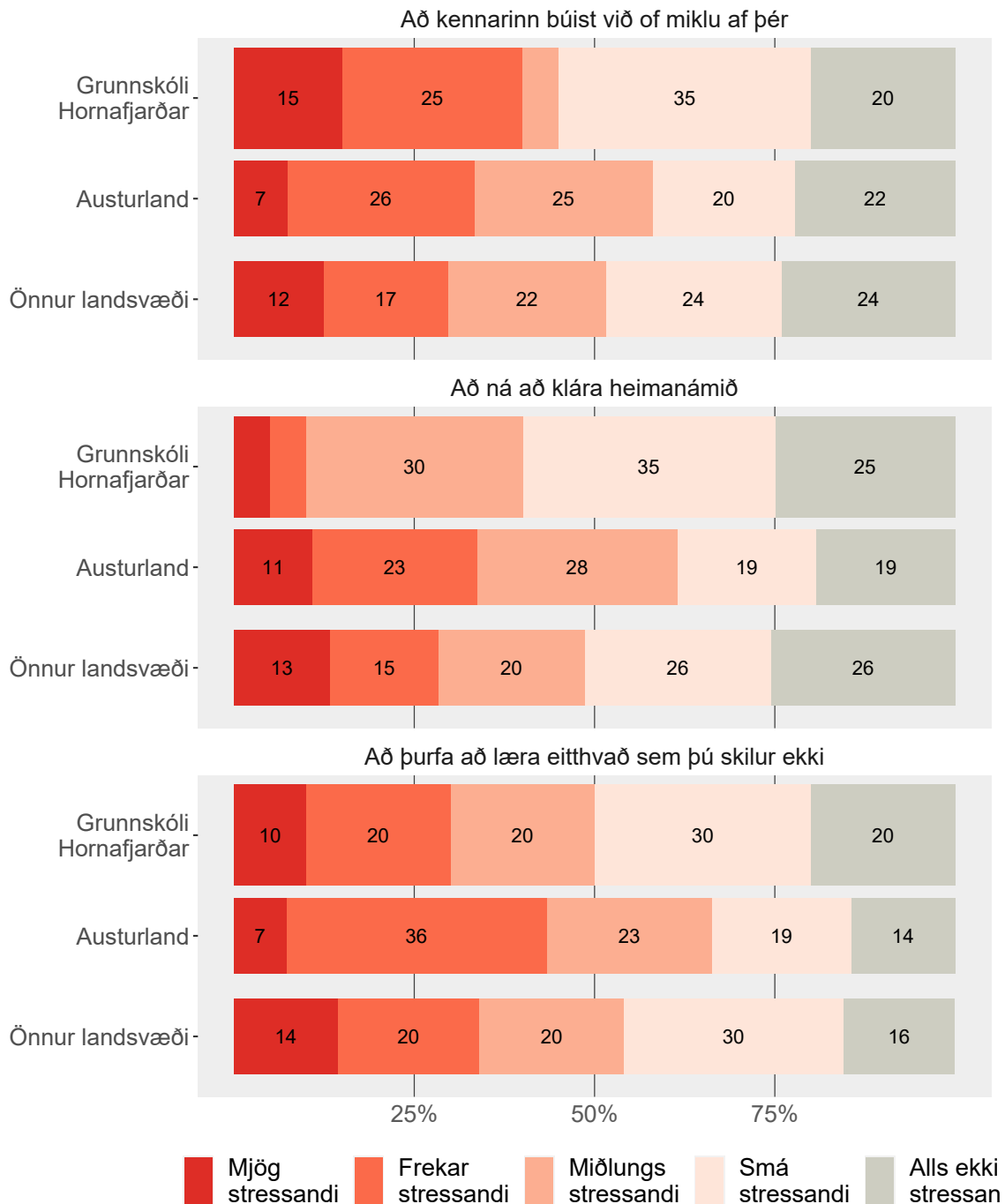


Tölur á myndum eru hundraðshlutar (%). Tölur eru ekki sýndar fyrir hlutföll minni en 5%.

Tafla - 6. bekkur - 10. bekkur

Streita í námi

Hversu stressandi hafa eftirfarandi aðstæður verið fyrir þig síðastliðna 6 mánuði?

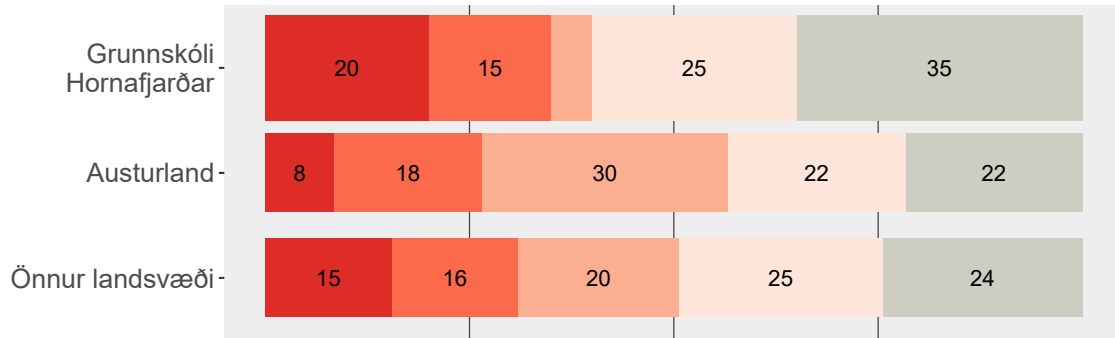


Tölur á myndum eru hundraðshlutar (%).

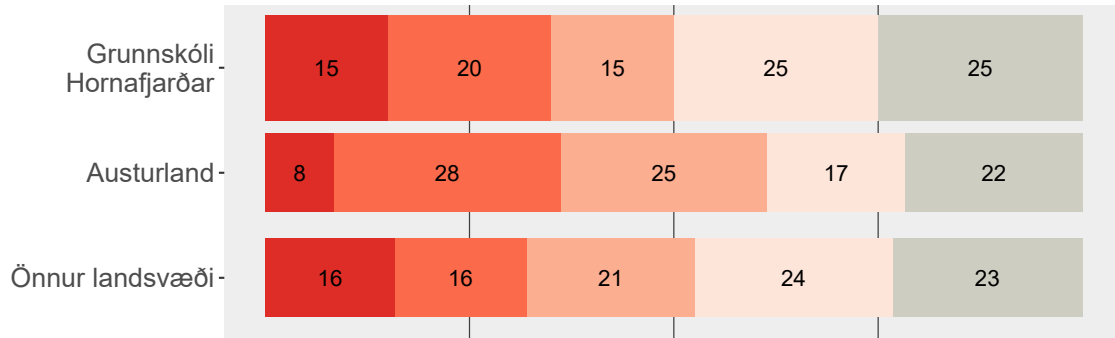
Tafla - 6. bekkur - 10. bekkur

Hversu stressandi hafa eftirfarandi aðstæður verið fyrir þig síðastliðna 6 mánuði?

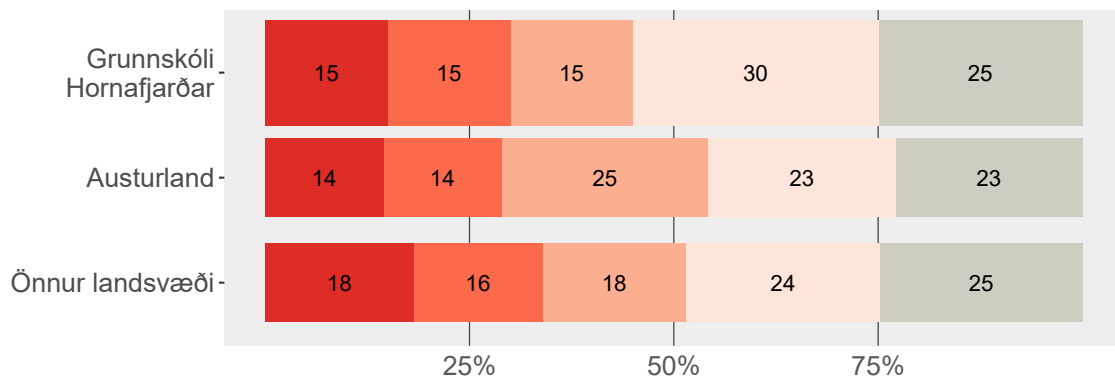
Að taka ákvarðanir um framtíðarstörf og menntun



Að þú setjir pressu á sjálfa/sjálfa/sjálft þig, til þess að ná framtíðarmarkmiðum



Áhyggjur af framtíð þinni

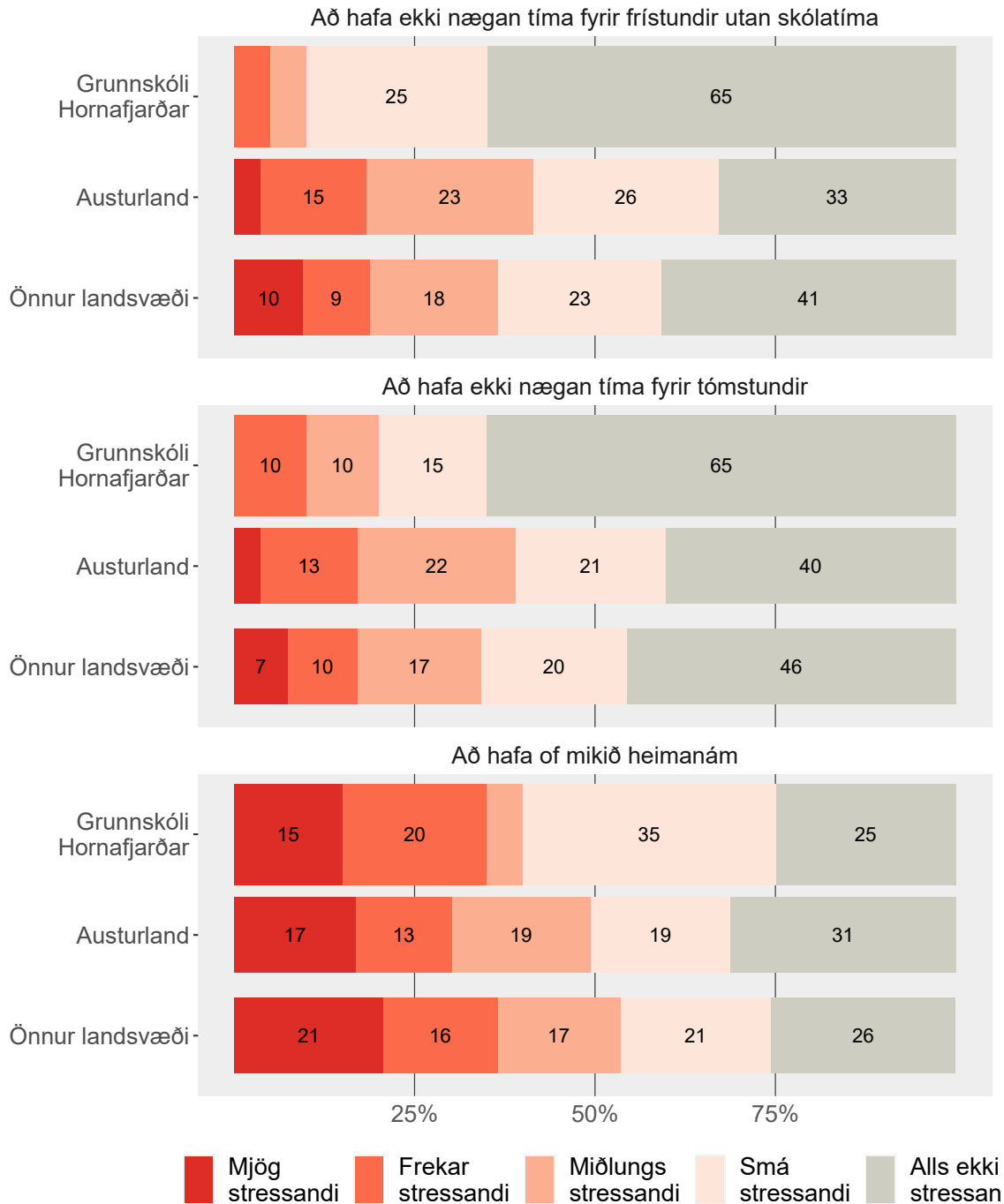


■ MJÖG stressandi
 ■ FREKAR stressandi
 ■ MIÐLUNGS stressandi
 ■ SMÁ stressandi
 ■ ALLS EKKI stressan

Tölur á myndum eru hundraðshlutar (%).

Tafla - 6. bekkur - 10. bekkur

Hversu stressandi hafa eftirfarandi aðstæður verið fyrir þig síðastliðna 6 mánuði?

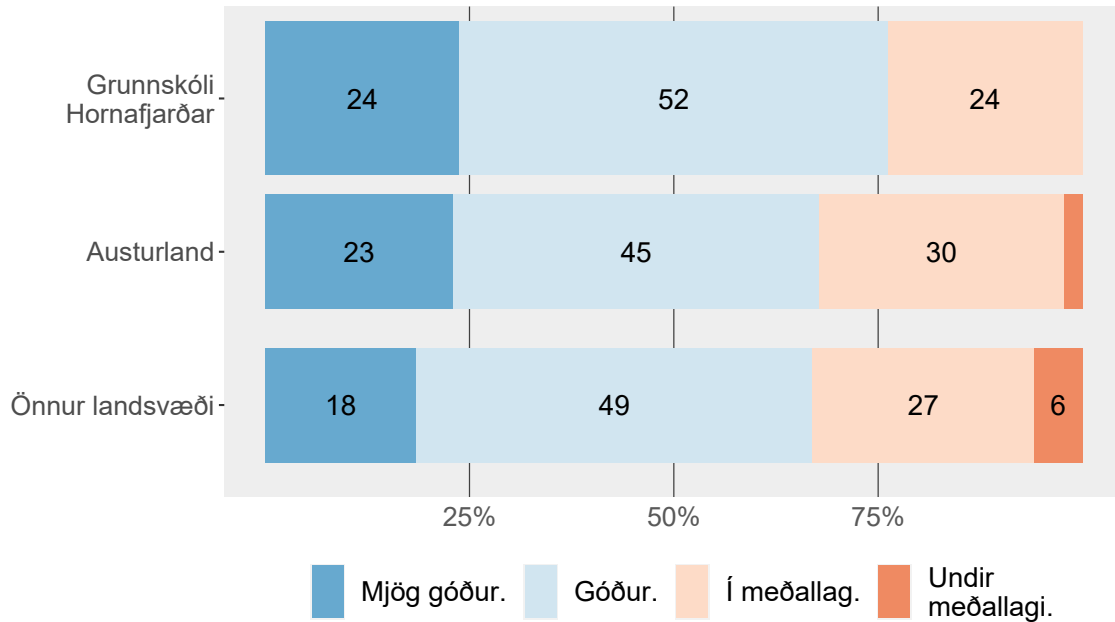


Tölur á myndum eru hundraðshlutar (%). Tölur eru ekki sýndar fyrir hlutföll minni en 5%.

Tafla - 6. bekkur - 10. bekkur

Álit kennara

Hvað heldur þú að kennurunum þínum finnist um árangur þinn í náminu samanborið við aðra samnemendur þína?

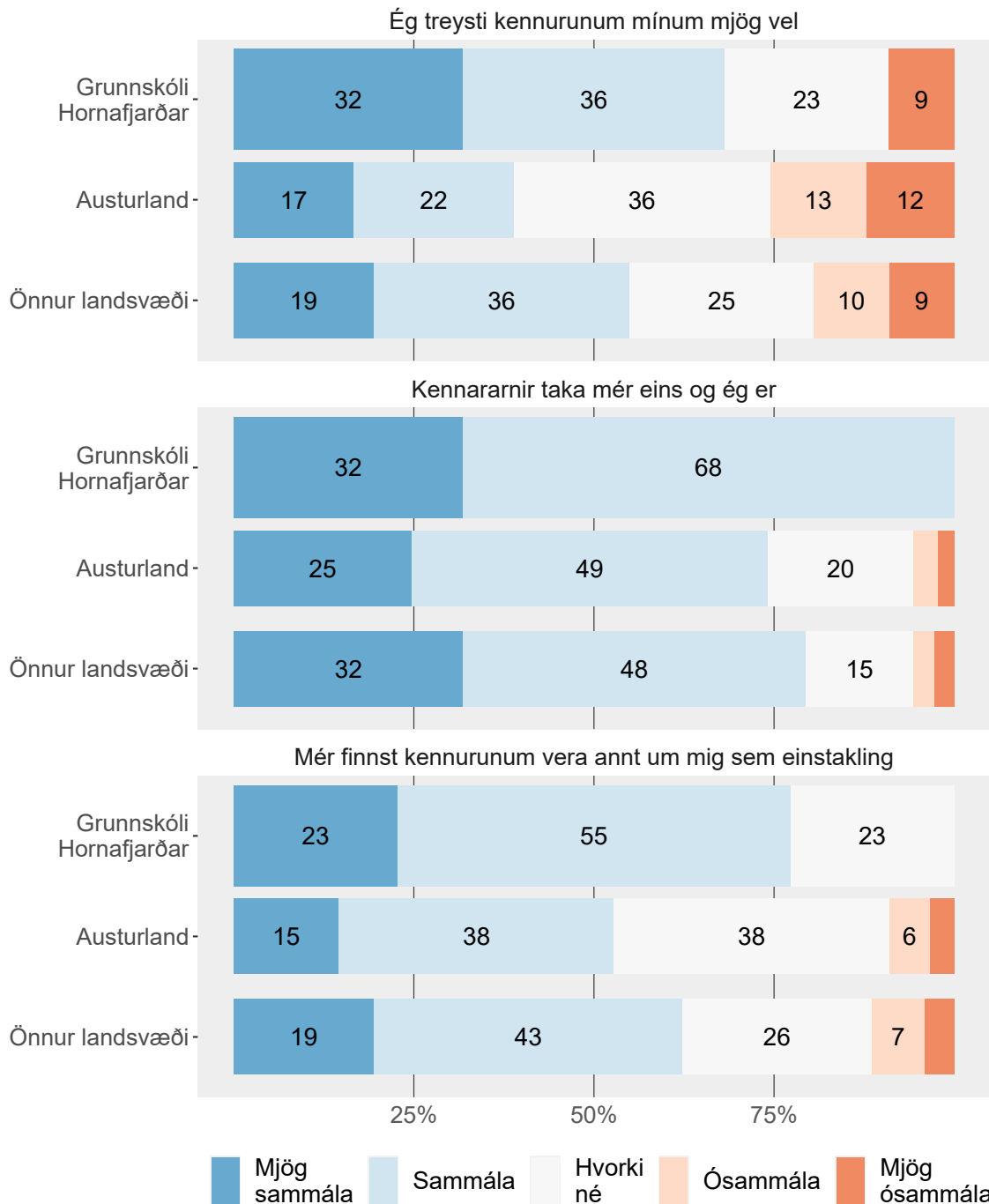


Tölur á myndum eru hundraðshlutar (%). Tölur eru ekki sýndar fyrir hlutföll minni en 5%.

Tafla - 6. bekkur - 10. bekkur

Samskipti við kennara

Hér koma nokkrar fullyrðingar um kennarana þína

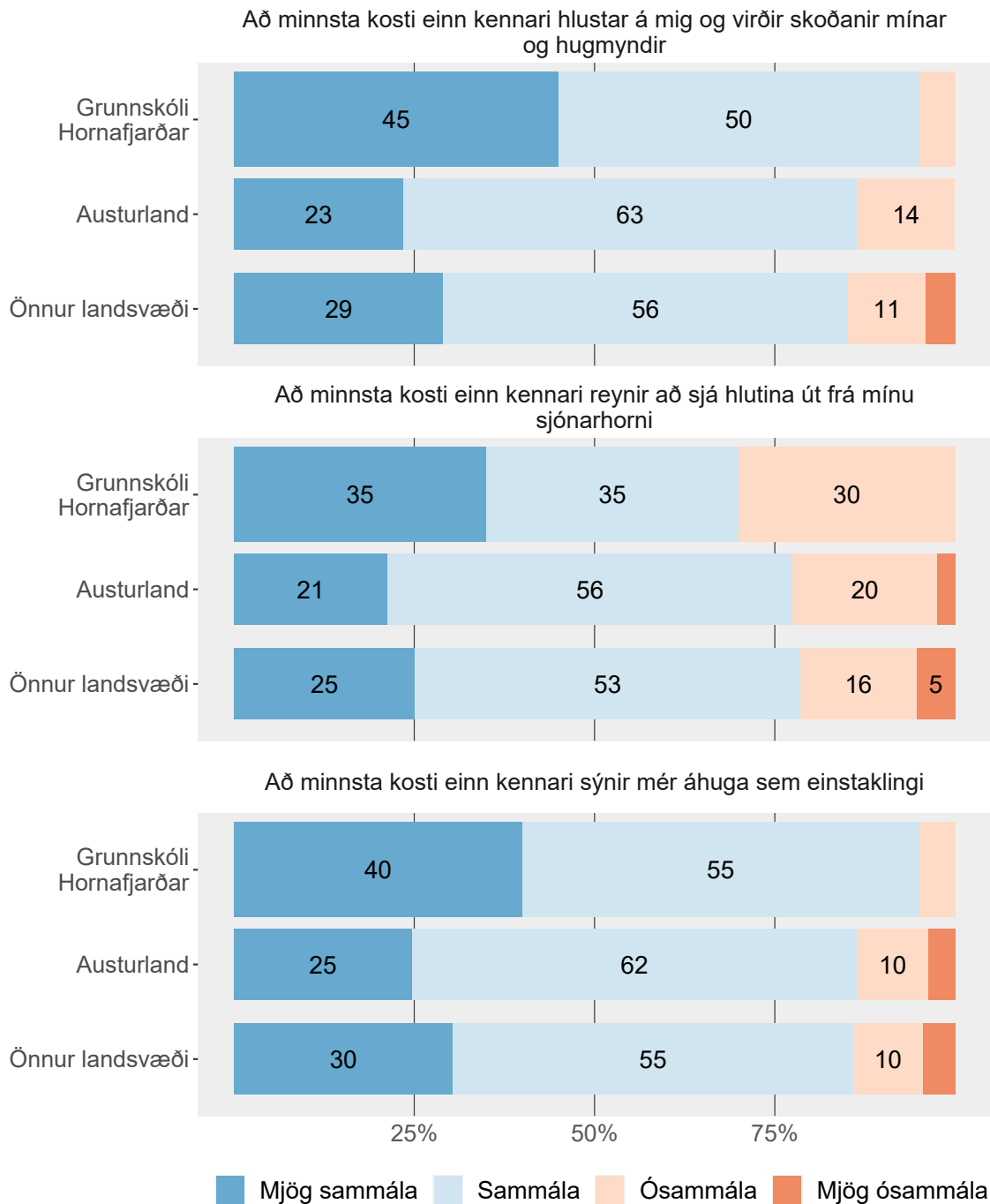


Tölur á myndum eru hundraðshlutar (%). Tölur eru ekki sýndar fyrir hlutföll minni en 5%.

Tafla - 6. bekkur - 10. bekkur

Stuðningur kennara

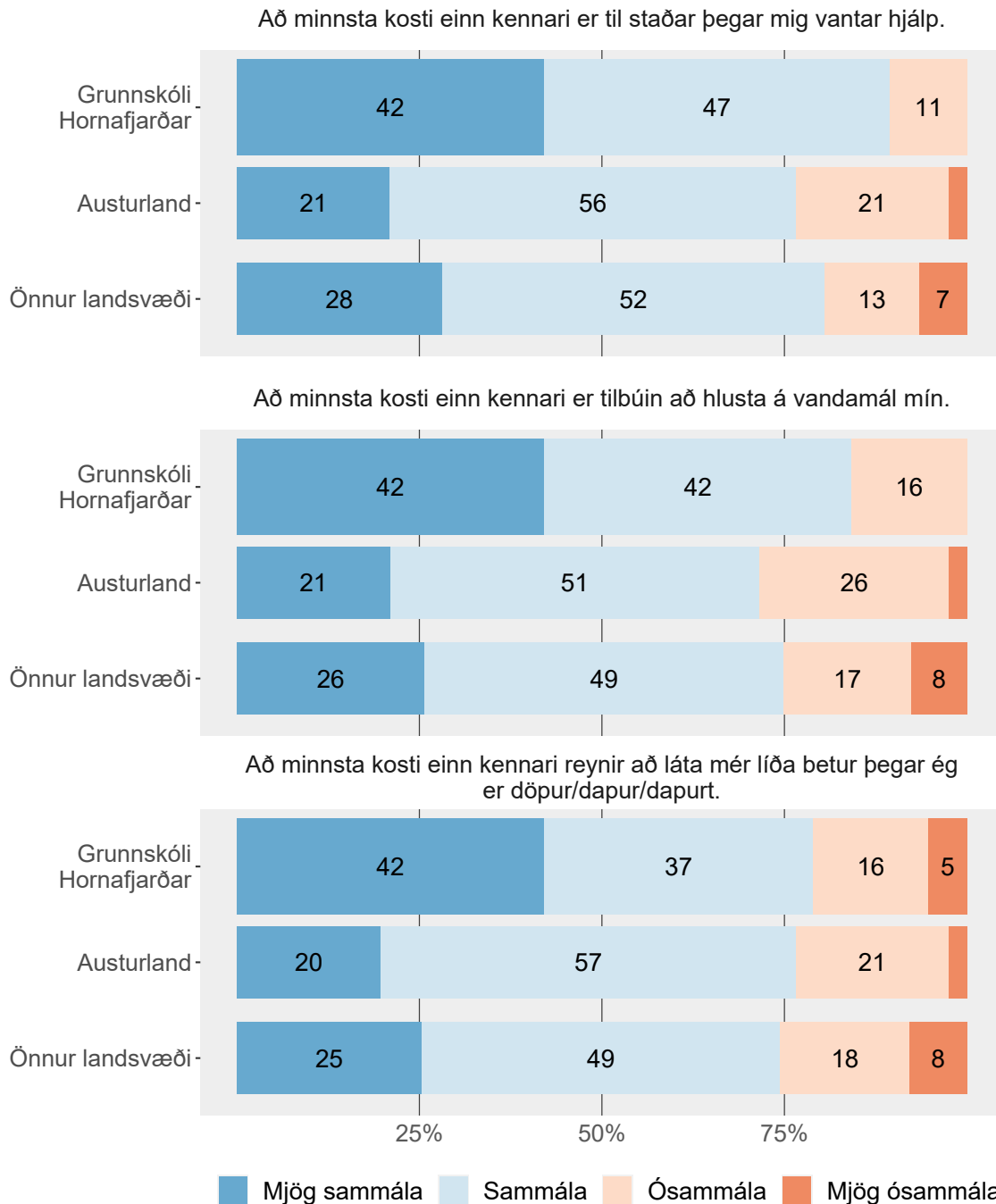
Hér eru nokkrar fullyrðingar um kennarana þína



Tölur á myndum eru hundraðshlutar (%). Tölur eru ekki sýndar fyrir hlutföll minni en 5%.

Tafla - 6. bekkur - 10. bekkur

Hér eru nokkrar fullyrðingar um kennarana þína

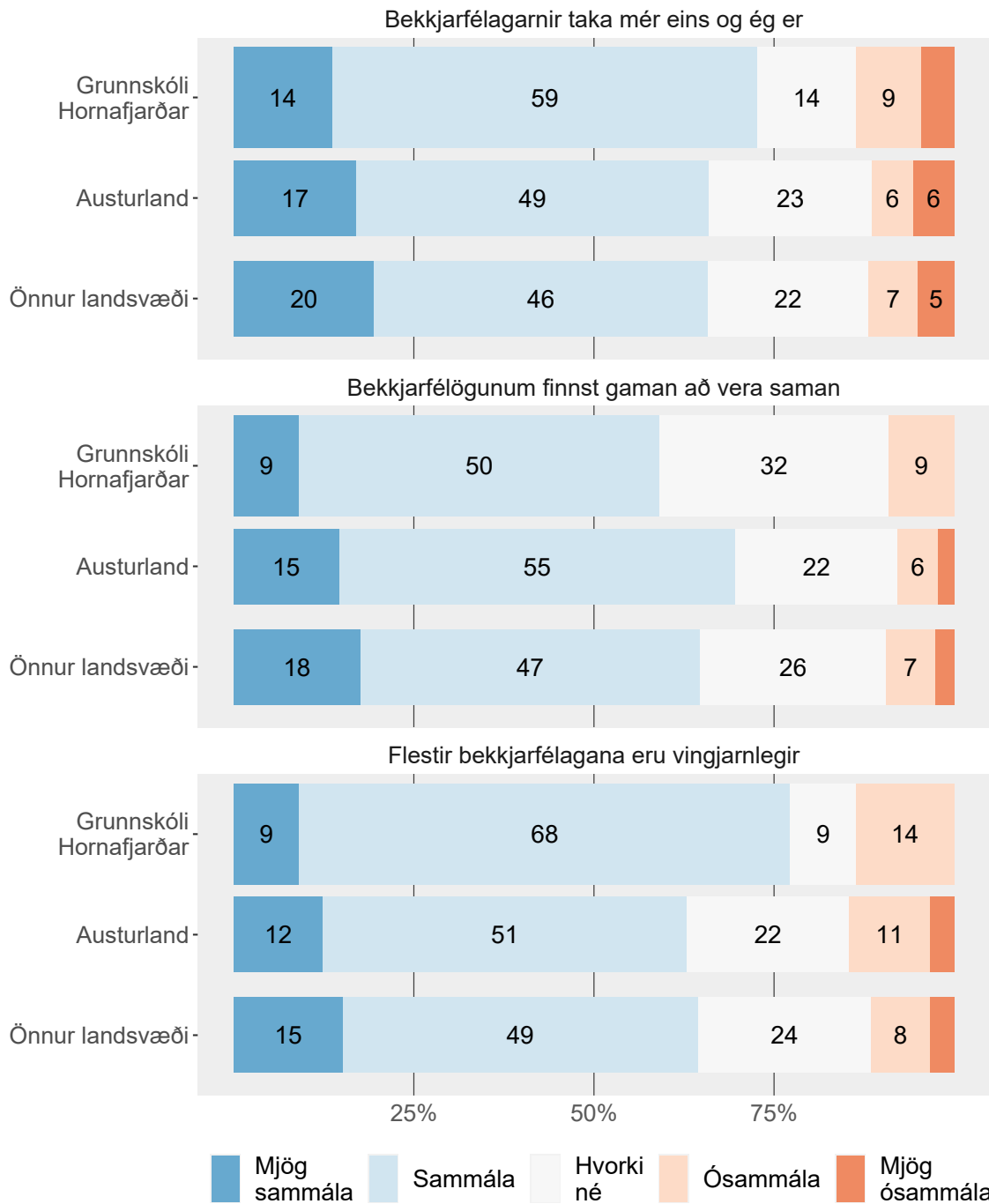


Tölur á myndum eru hundraðshlutar (%). Tölur eru ekki sýndar fyrir hlutföll minni en 5%.

Tafla - 6. bekkur - 10. bekkur

Bekkjarandi

Hversu sammála eða ósammála ertu þessu um þá sem eru með þér í bekk?




Tölur á myndum eru hundraðshlutar (%). Tölur eru ekki sýndar fyrir hlutföll minni en 5%.

Tafla - 6. bekkur - 10. bekkur


Áhrif nemenda

Hér eru nokkrar fullyrðingar um nemendur í bekknum þínum

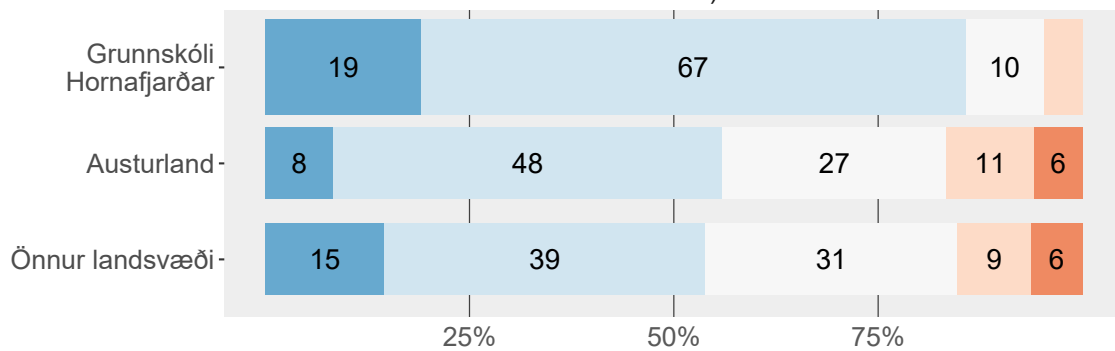
Í skólanum mínum er tekið mark á hugmyndum nemenda.



Í skólanum mínum fá nemendur oft tækifæri til að hjálpa við að ákveða og skipuleggja skólaverkefni



Í skólanum mínum taka nemendur þátt í að skipuleggja skólaviðburði (t.d. verkefnavikur/daga, íþróttavikur/daga, vettvangsferðir o.s.frv.)




Mjög sammála | Sammála | Hvorki né | Ósammála | MJög ósammála

Tölur á myndum eru hundraðshlutar (%). Tölur eru ekki sýndar fyrir hlutföll minni en 5%.

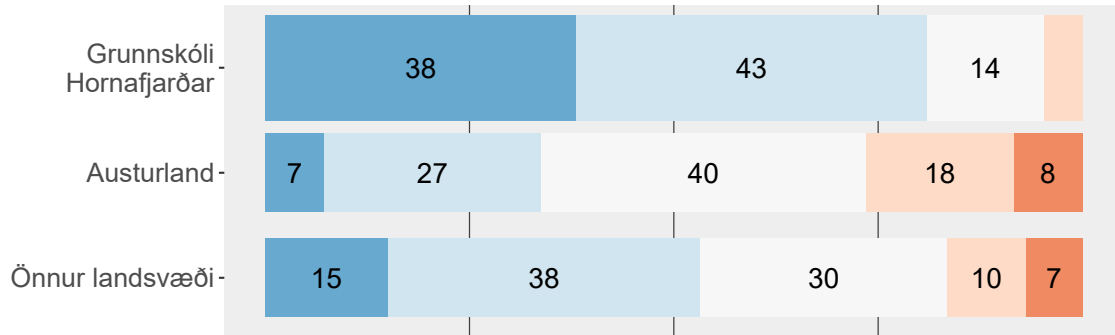
Tafla - 6. bekkur - 10. bekkur

Hér eru nokkrar fullyrðingar um nemendur í bekknum þínum

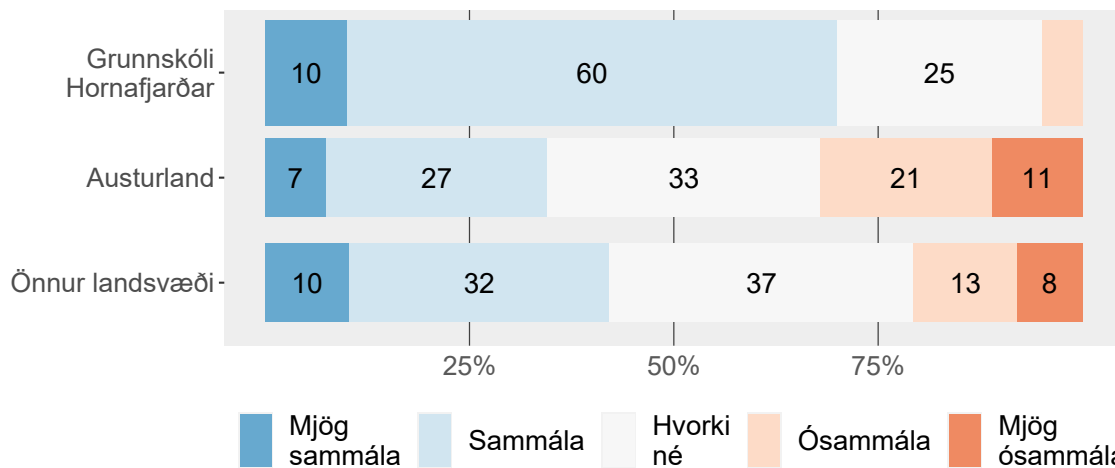
Í bekknum mínum fá nemendur að taka þátt í að ákveða hvaða verkefni eru unnin.



Í bekknum mínum fá nemendur að taka þátt í að ákveða reglur sem gilda fyrir bekkinn.



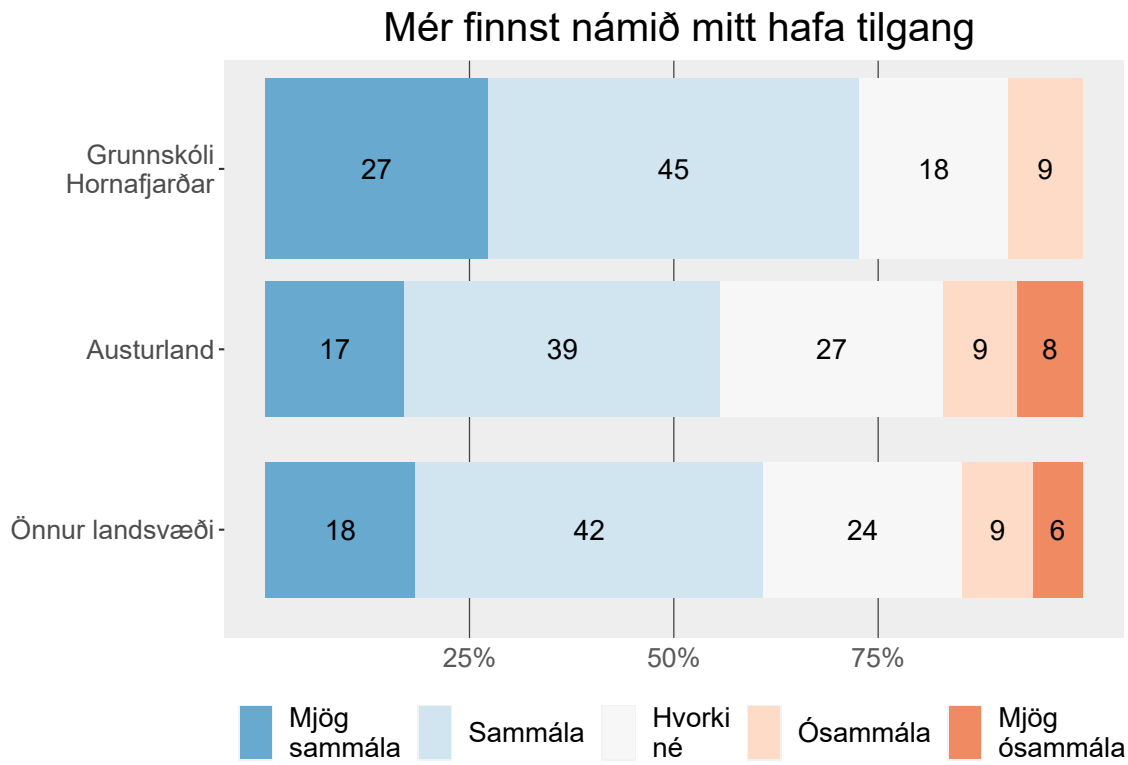
Í bekknum mínum fá nemendur að taka þátt í ákvörðunum hvernig skal vinna verkefni



Tölur á myndum eru hundraðshlutar (%). Tölur eru ekki sýndar fyrir hlutföll minni en 5%.

Tafla - 6. bekkur - 10. bekkur

Tilgangur með námi

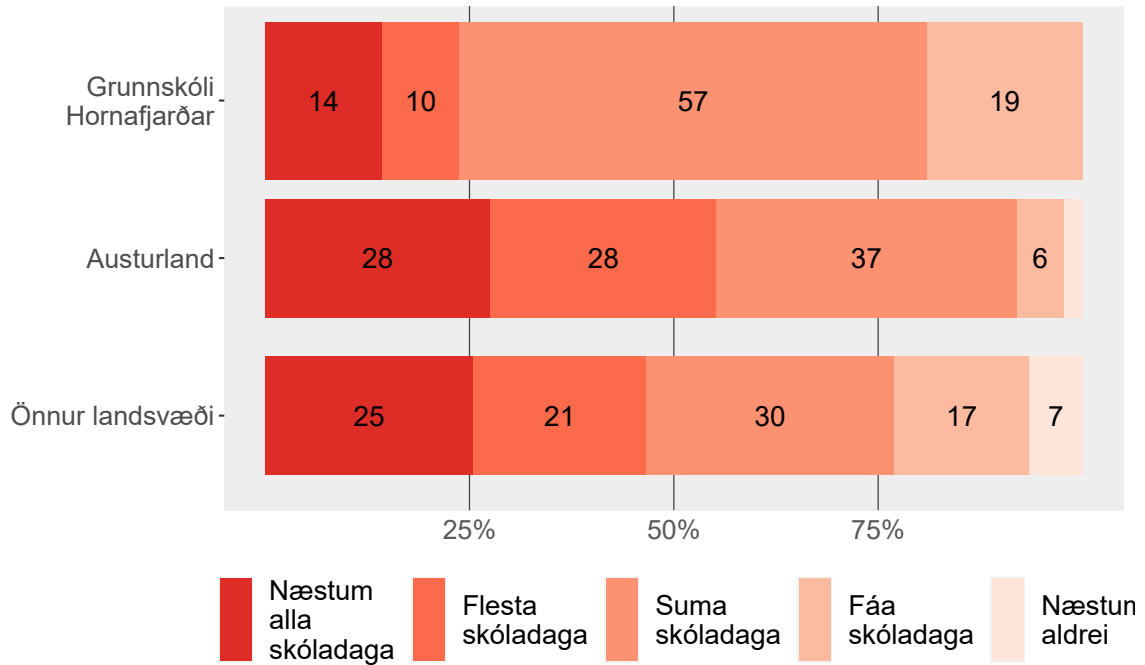


Tölur á myndum eru hundraðshlutar (%).

Tafla - 6. bekkur - 10. bekkur

Preyta í skóla

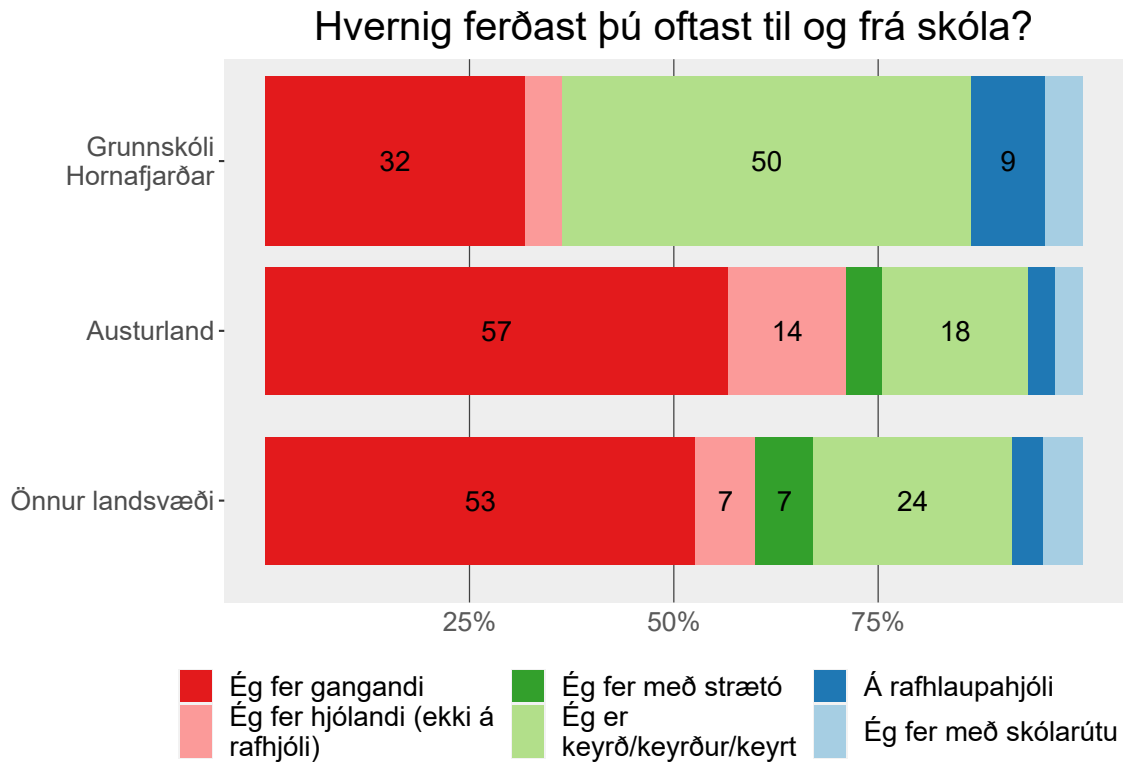
Hve oft finnst þér þú vera þreytt/preyttur í skólanum?



Tölur á myndum eru hundraðshlutar (%). Tölur eru ekki sýndar fyrir hlutföll minni en 5%.

Tafla - 6. bekkur - 10. bekkur

Ferðamáti í skóla



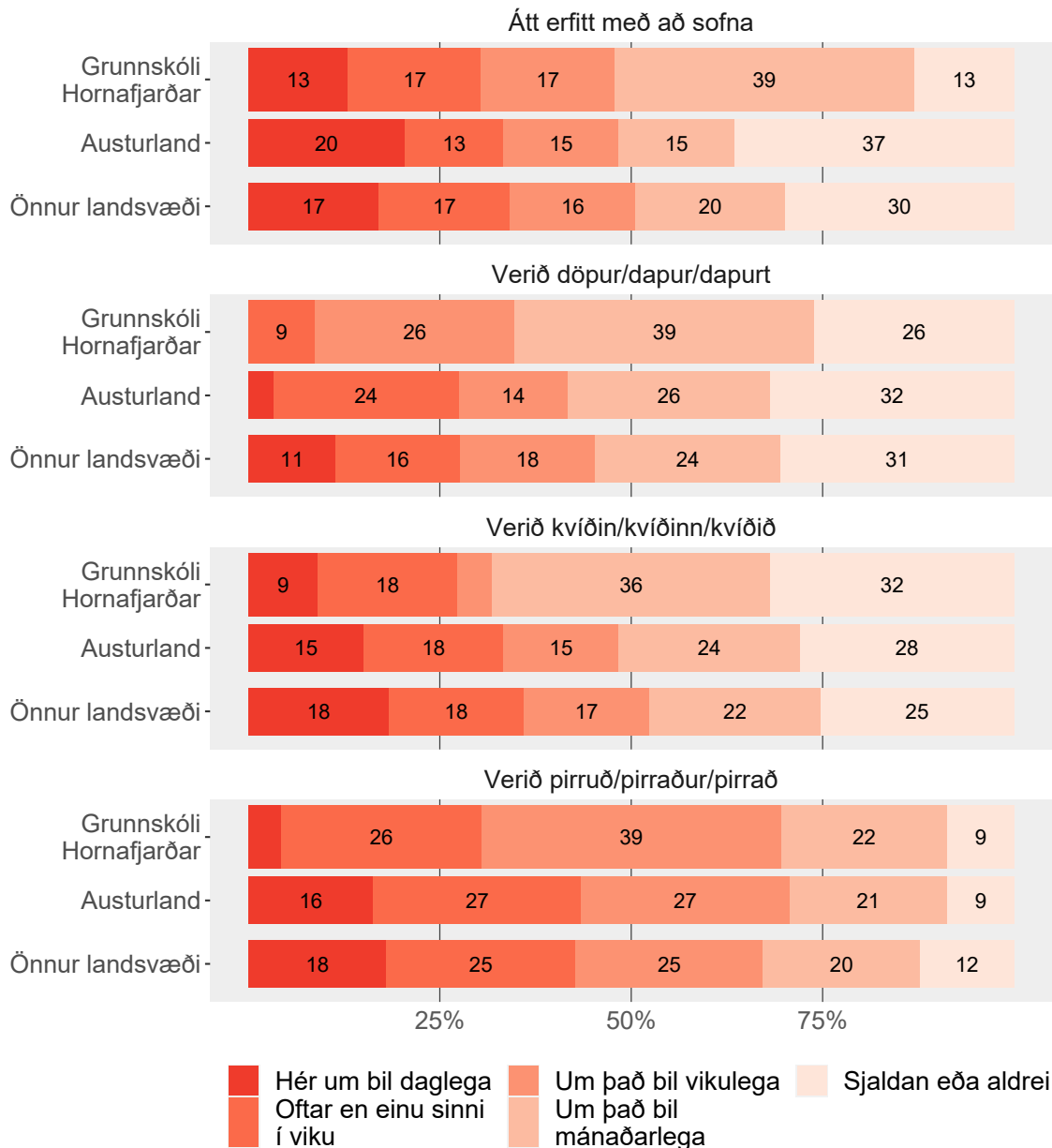
Tölur á myndum eru hundraðshlutar (%). Tölur eru ekki sýndar fyrir hlutföll minni en 5%.

Tafla - 6. bekkur - 10. bekkur

Heilsa

Andleg einkenni

Hversu oft hefur þú fundið fyrir eftirfarandi á síðustu 6 mánuðum?

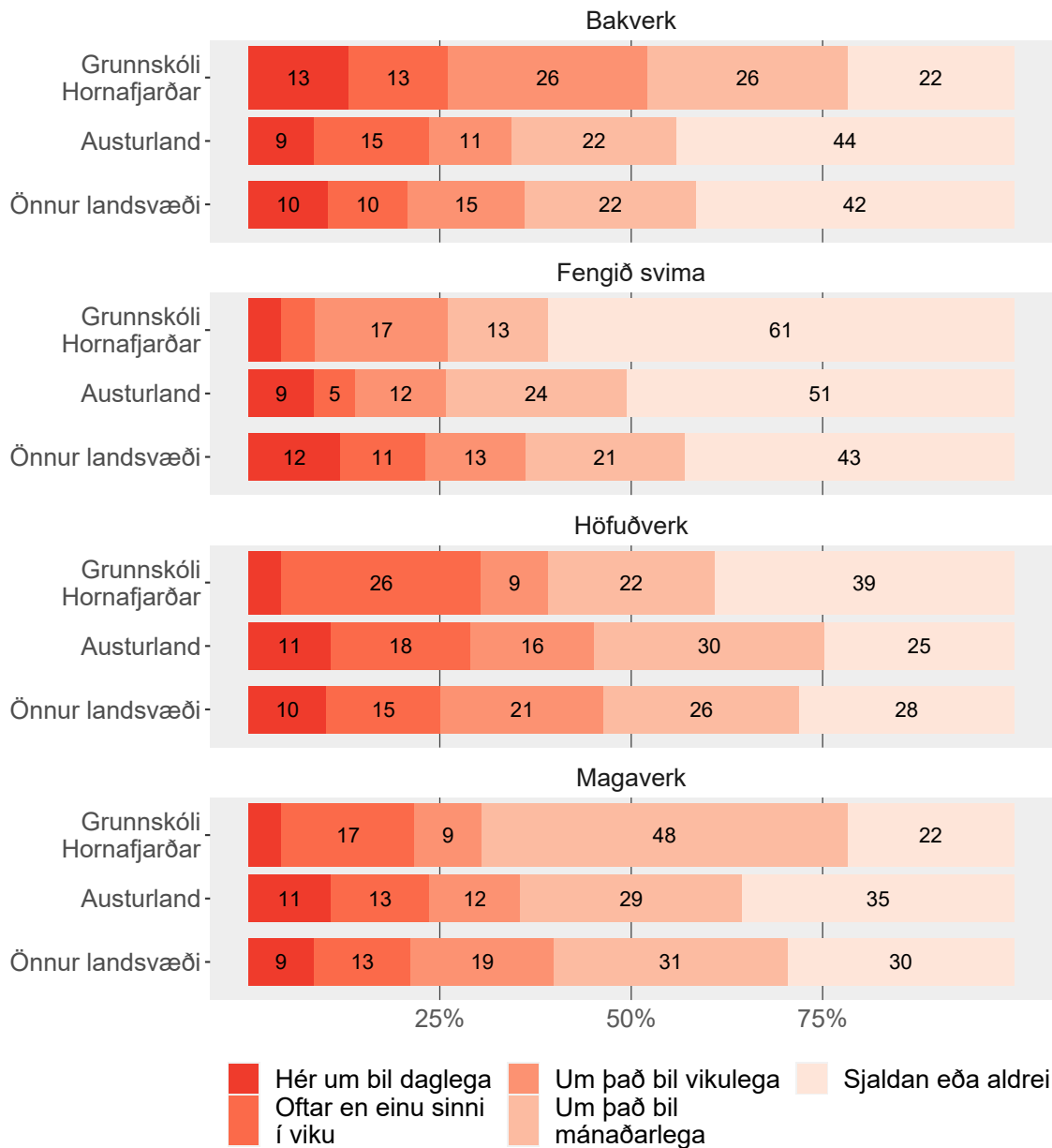


Tölur á myndum eru hundraðshlutar (%). Tölur eru ekki sýndar fyrir hlutföll minni en 5%.

Tafla - 6. bekkur - 10. bekkur

Líkamleg einkenni

Hversu oft hefur þú fundið fyrir eftirfarandi á síðustu 6 mánuðum?

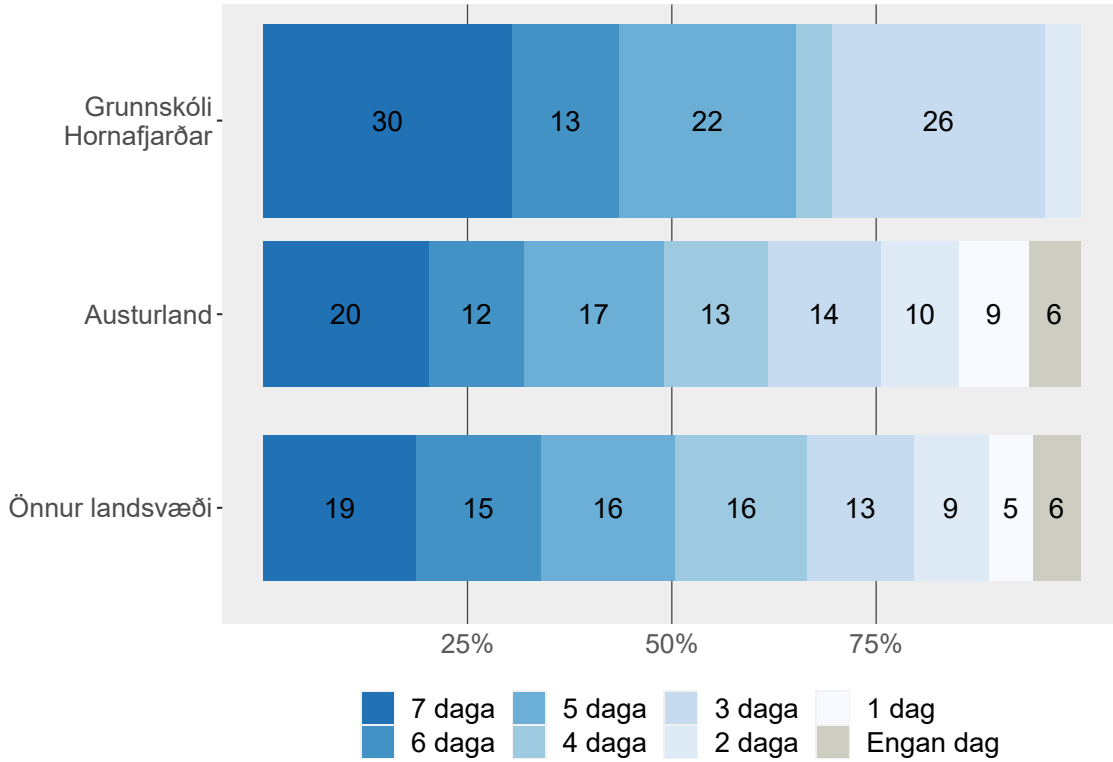


Tölur á myndum eru hundraðshlutar (%). Tölur eru ekki sýndar fyrir hlutföll minni en 5%.

Tafla - 6. bekkur - 10. bekkur

Hreyfing - almennt

Af síðastliðnum 7 dögum, hversu marga daga hefur þú stundað líkamlega hreyfingu samanlagt í 60 mínútur eða meira á dag?



Tölur á myndum eru hundraðshlutar (%). Tölur eru ekki sýndar fyrir hlutföll minni en 5%.

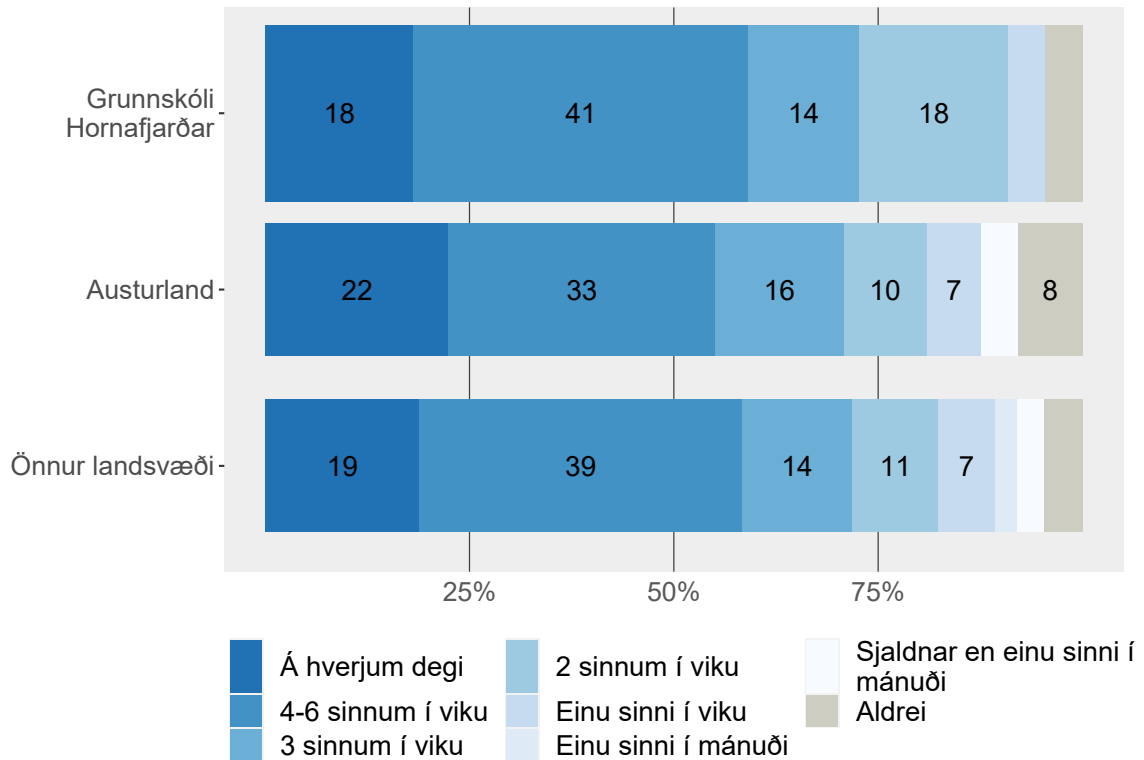
Tafla - 6. bekkur - 10. bekkur

Formáli spurningar:

Líkamleg hreyfing er hvers konar hreyfing sem eykur hjartslátt þinn og gerir þig stundum móða(n). Líkamleg hreyfing getur meðal annars átt sér stað í íþróttum, í skólanum, í leik með vinum eða á leiðinni í og úr skóla. Dæmi um líkamlega hreyfingu eru hlaup, röskleg ganga, línuskautar, hjólréiðar, dans, hjólabretti, sund, fótþolti, körfubolti, handþolti, skíði og snjóþretti.

Hreyfing utan skólatíma

Utan venjulegs skólatíma: Hversu oft stundar þú líkamlega hreyfingu í frítíma þínum svo þú mæðist verulega eða svitnir?

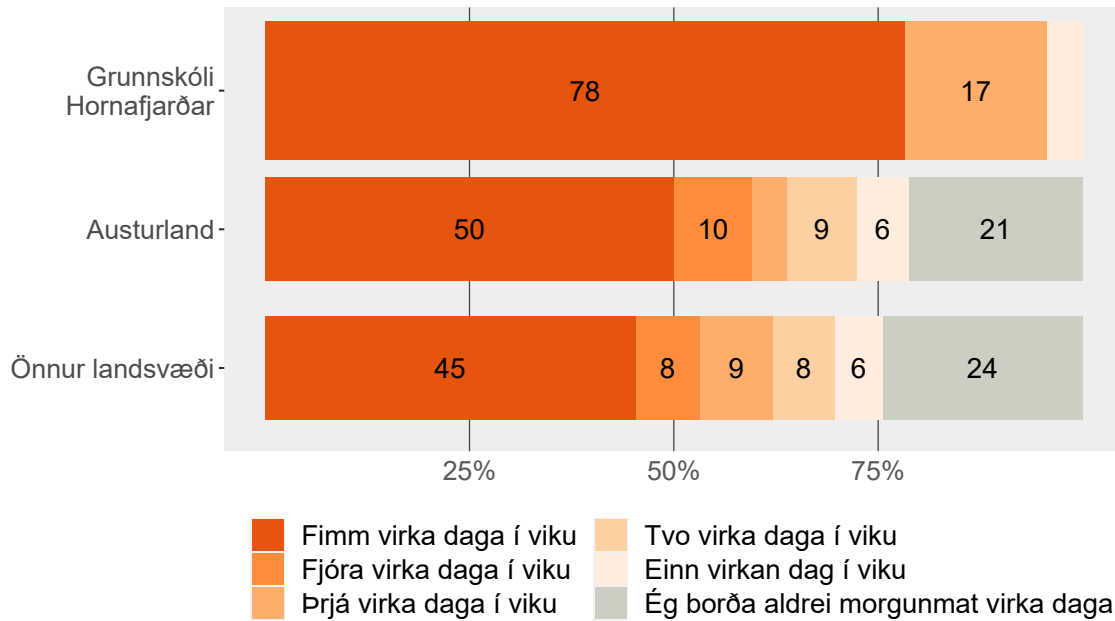


Tölur á myndum eru hundraðshlutar (%). Tölur eru ekki sýndar fyrir hlutföll minni en 5%.

Tafla - 6. bekkur - 10. bekkur

Morgunmat

Hversu oft borðar þú venjulega morgunmat á virkum dögum (meira en t.d. mjólkurglas eða glas af ávaxtasafa)?

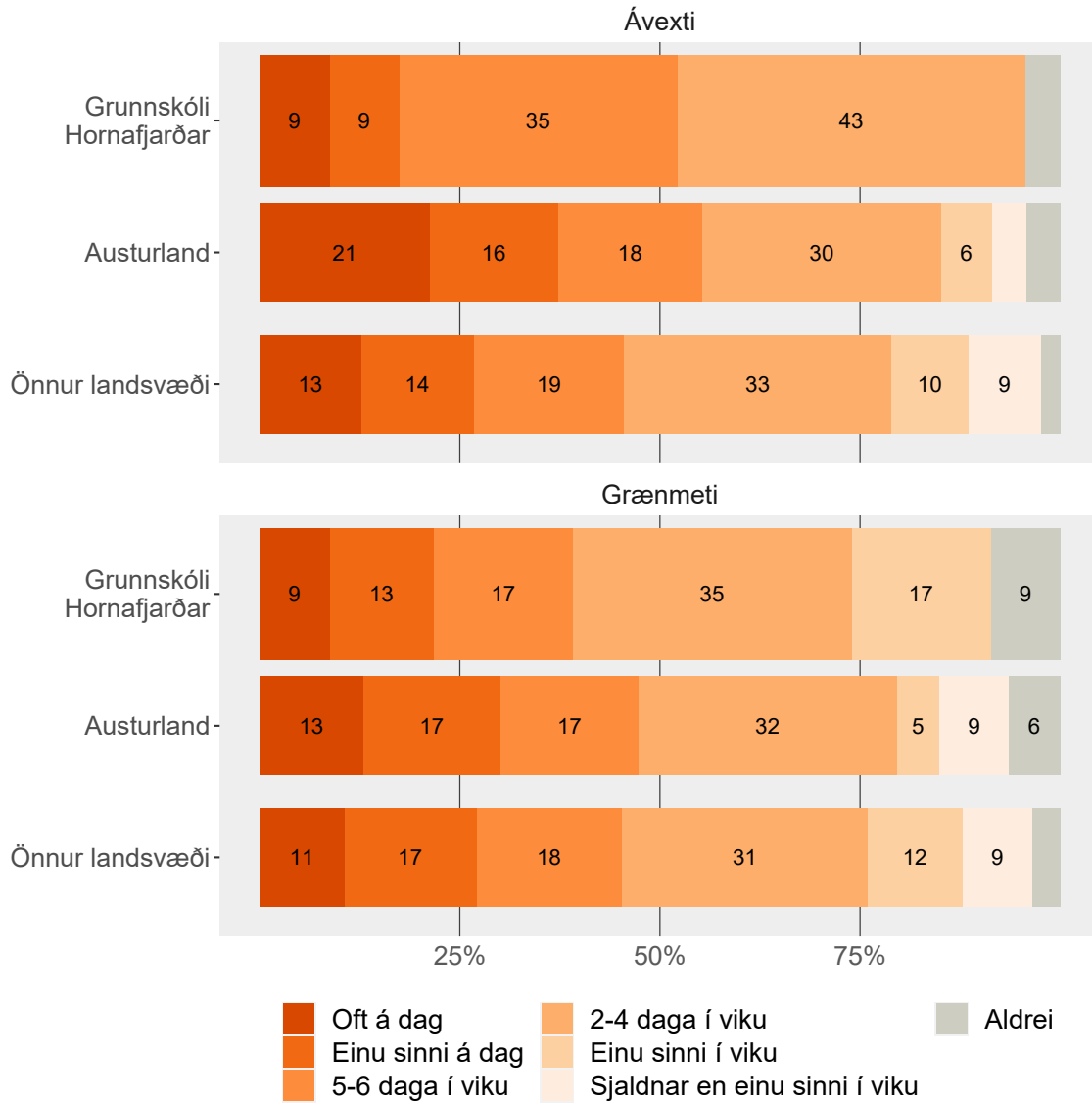


Tölur á myndum eru hundraðshlutar (%). Tölur eru ekki sýndar fyrir hlutföll minni en 5%.

Tafla - 6. bekkur - 10. bekkur

Mataræði

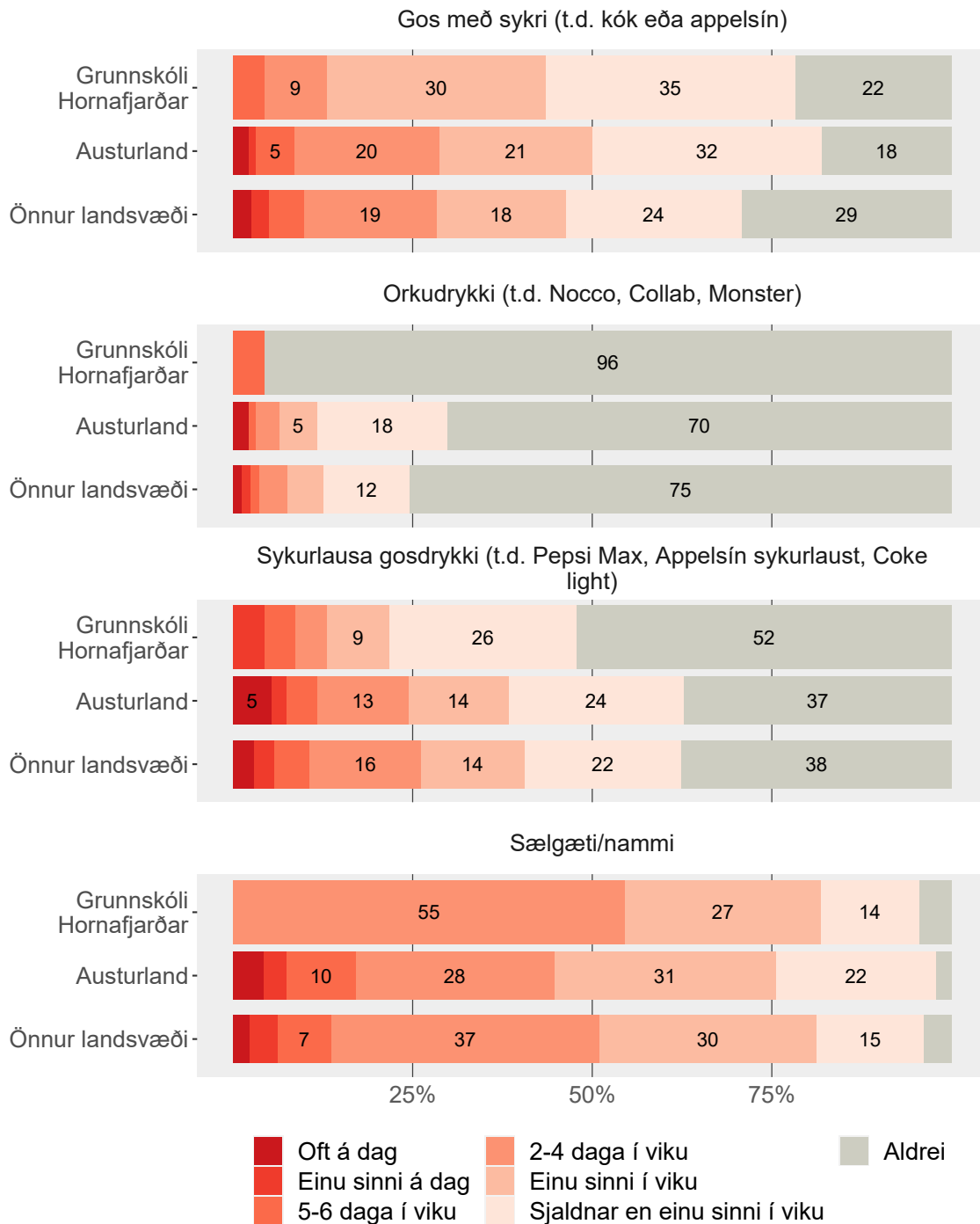
Hversu oft í viku borðar þú eða drekkur...?



Tölur á myndum eru hundraðshlutar (%). Tölur eru ekki sýndar fyrir hlutföll minni en 5%.

Tafla - 6. bekkur - 10. bekkur

Hversu oft í viku borðar þú eða drekkur...?

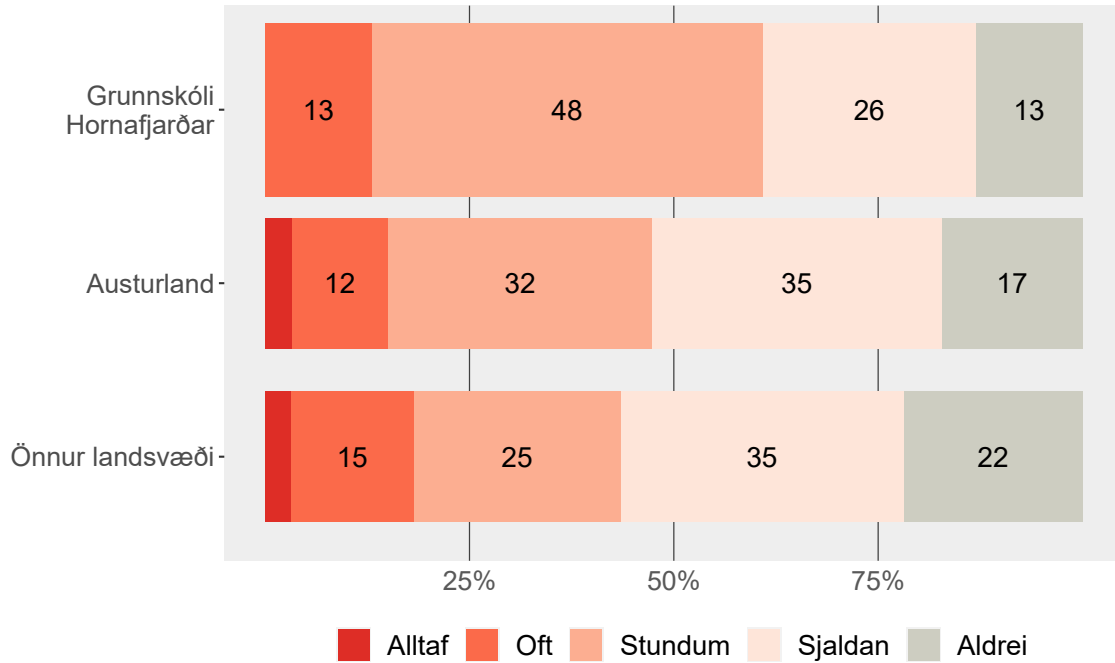


Tölur á myndum eru hundraðshlutar (%). Tölur eru ekki sýndar fyrir hlutföll minni en 5%.

Tafla - 6. bekkur - 10. bekkur

Einmanaleiki

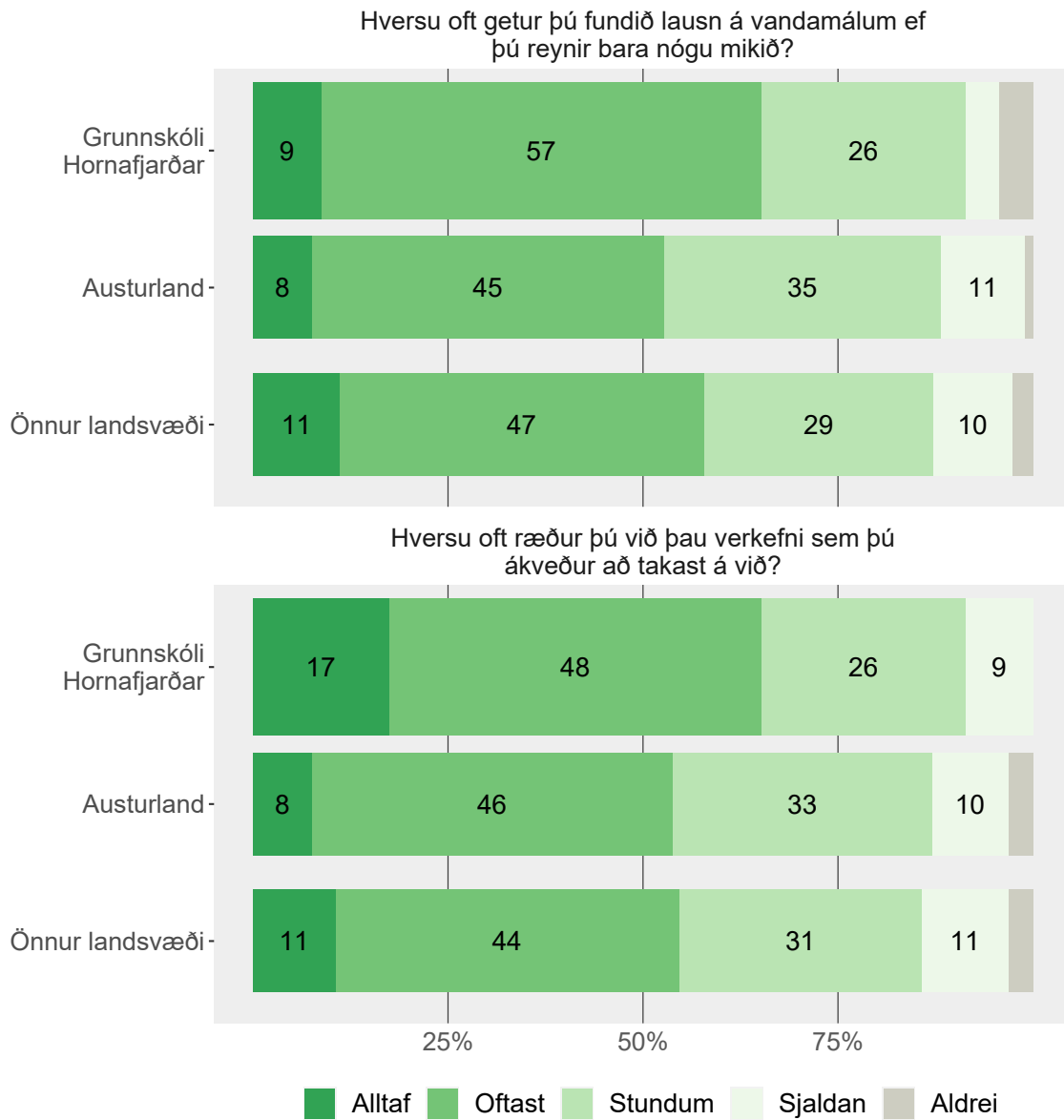
Síðastliðna 12 mánuði, hversu oft hefur þér fundist þú einmana?



Tölur á myndum eru hundraðshlutar (%). Tölur eru ekki sýndar fyrir hlutföll minni en 5%.

Tafla - 6. bekkur - 10. bekkur

Sjálfskraust



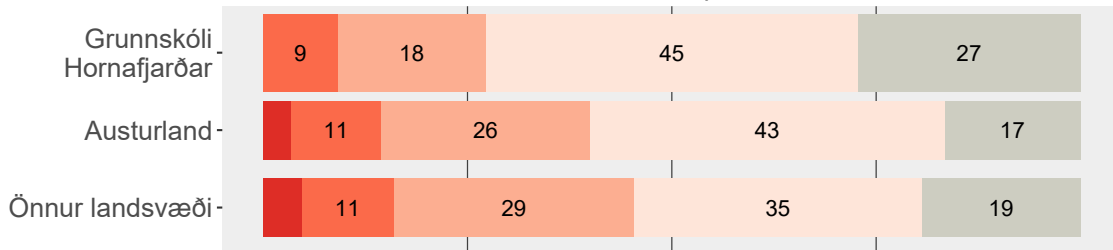
Tölur á myndum eru hundraðshlutar (%). Tölur eru ekki sýndar fyrir hlutföll minni en 5%.

Tafla - 6. bekkur - 10. bekkur

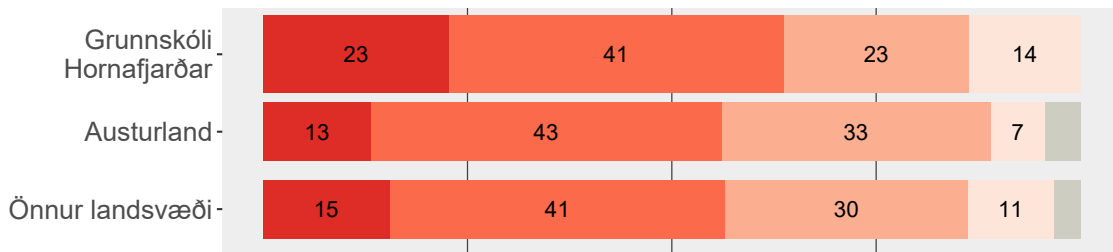
Streita

Síðastliðinn mánuð...


hversu oft hefur þér fundist erfiðleikar svo miklir að þú gast ekki ráðið við þá?



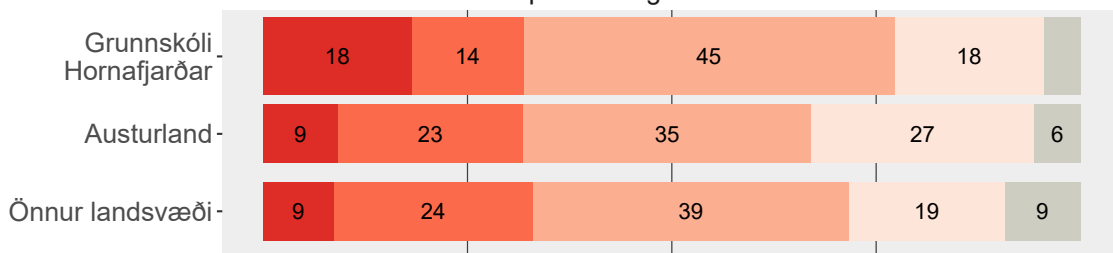
hversu oft hefur þér fundist hlutirnir gangi vel hjá þér?



hversu oft hefur þér fundist þú missa stjórn á mikilvægum hlutum í lífi þínu?



hversu oft hefur þú verið viss um getu þína til að takast á við þín persónulegu vandamál?



■ MJÖG OFT ■ FREKAR OFT ■ STUNDUM ■ NÆSTUM ALDREI ■ ALDREI

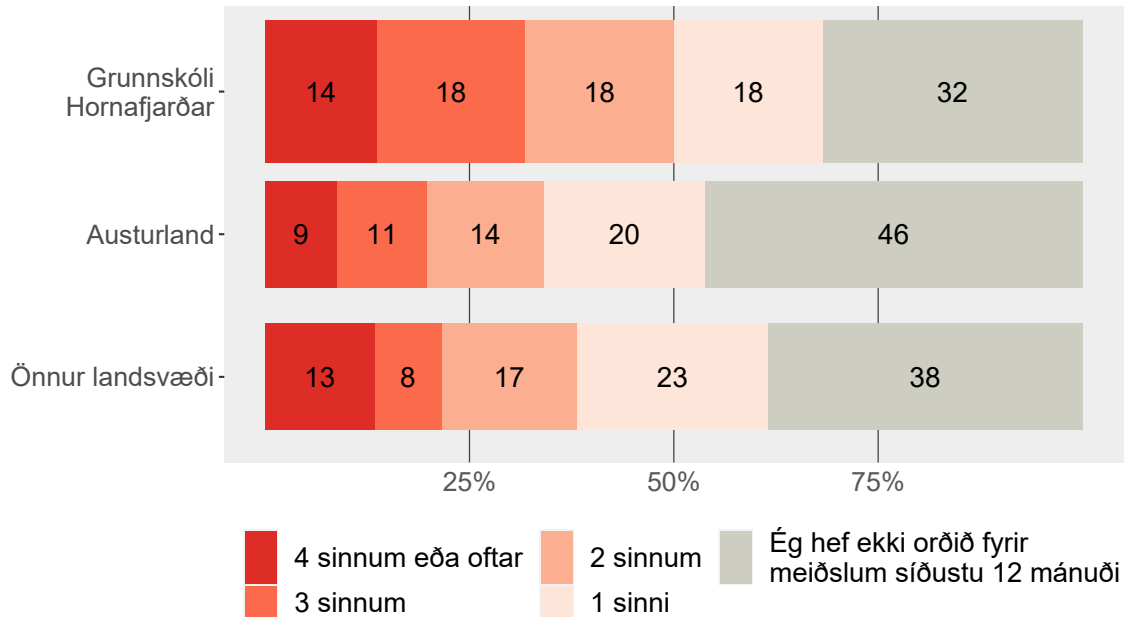
Tölur á myndum eru hundraðshlutar (%). Tölur eru ekki sýndar fyrir hlutföll minni en 5%.

Tafla - 10. bekkur

Einelti og meiðsli

Meiðsli

Síðastliðna 12 mánuði, hversu oft hefur þú orðið fyrir meiðslum og þurft að leita til læknis eða hjúkrunarfræðings vegna þeirra?



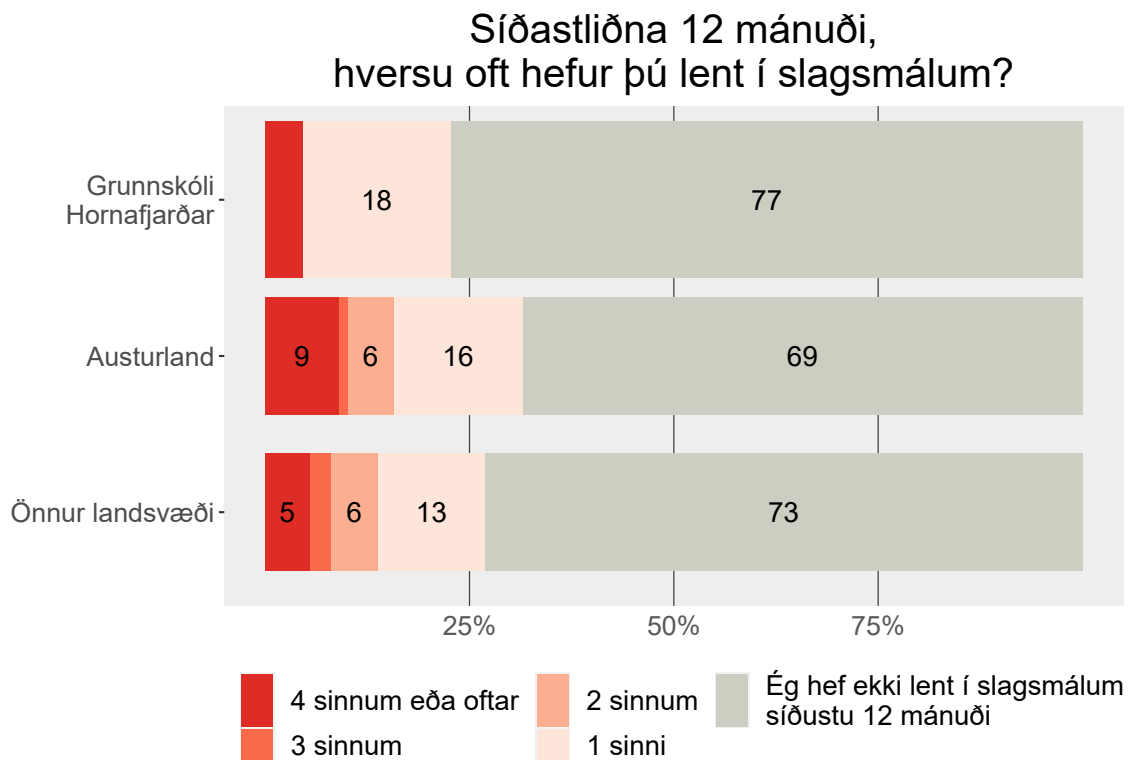
Tölur á myndum eru hundraðshlutar (%).

Tafla - 6. bekkur - 10. bekkur

Formáli spurningar:

Margir krakkar meiðast eða slasast, til dæmis í íþróttum eða slagsmálum úti á götu eða heima hjá sér. Til meiðsla geta einnig talist eitrun eða bruni. Til meiðsla teljast ekki sjúkdómar eins og mislingar eða flensa. Eftirfarandi spurning er um það sem þú hefur hugsanlega fengið á síðustu 12 mánuðum.

Slagsmál

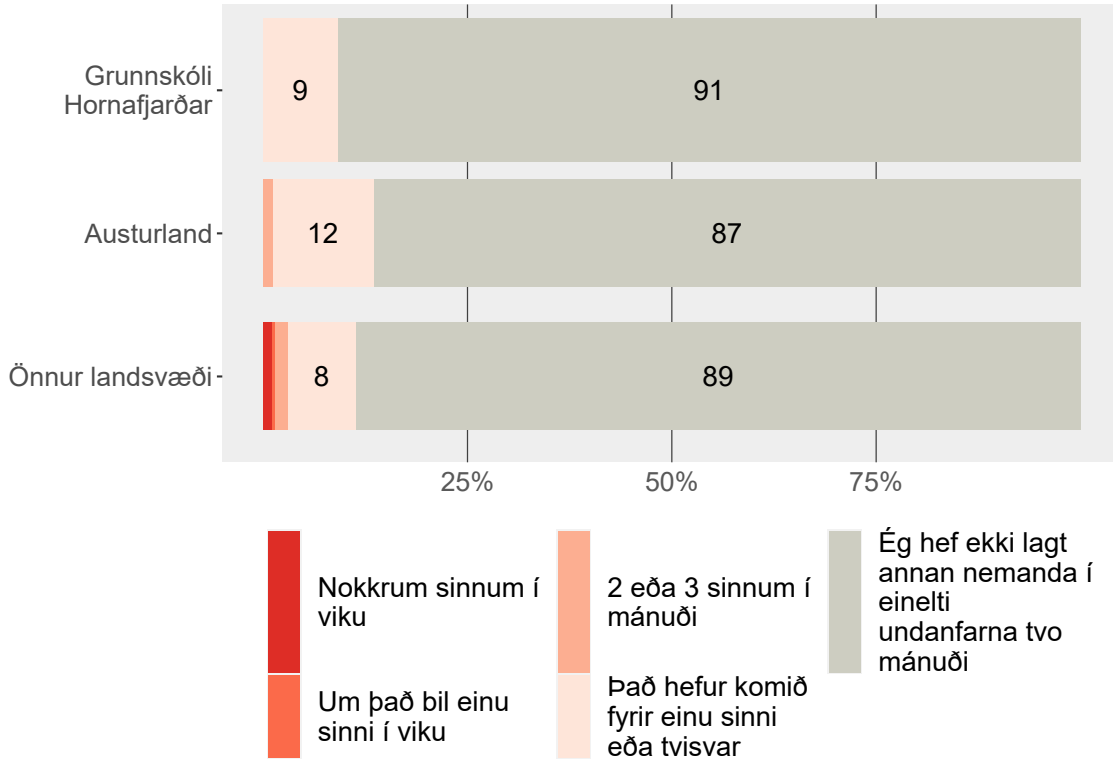


Tölur á myndum eru hundraðshlutar (%). Tölur eru ekki sýndar fyrir hlutföll minni en 5%.

Tafla - 6. bekkur - 10. bekkur

Einelti - gerandi

Hversu oft hefur þú tekið þátt í að leggja annan nemanda í einelti í skólanum undanfarna tvo mánuði?



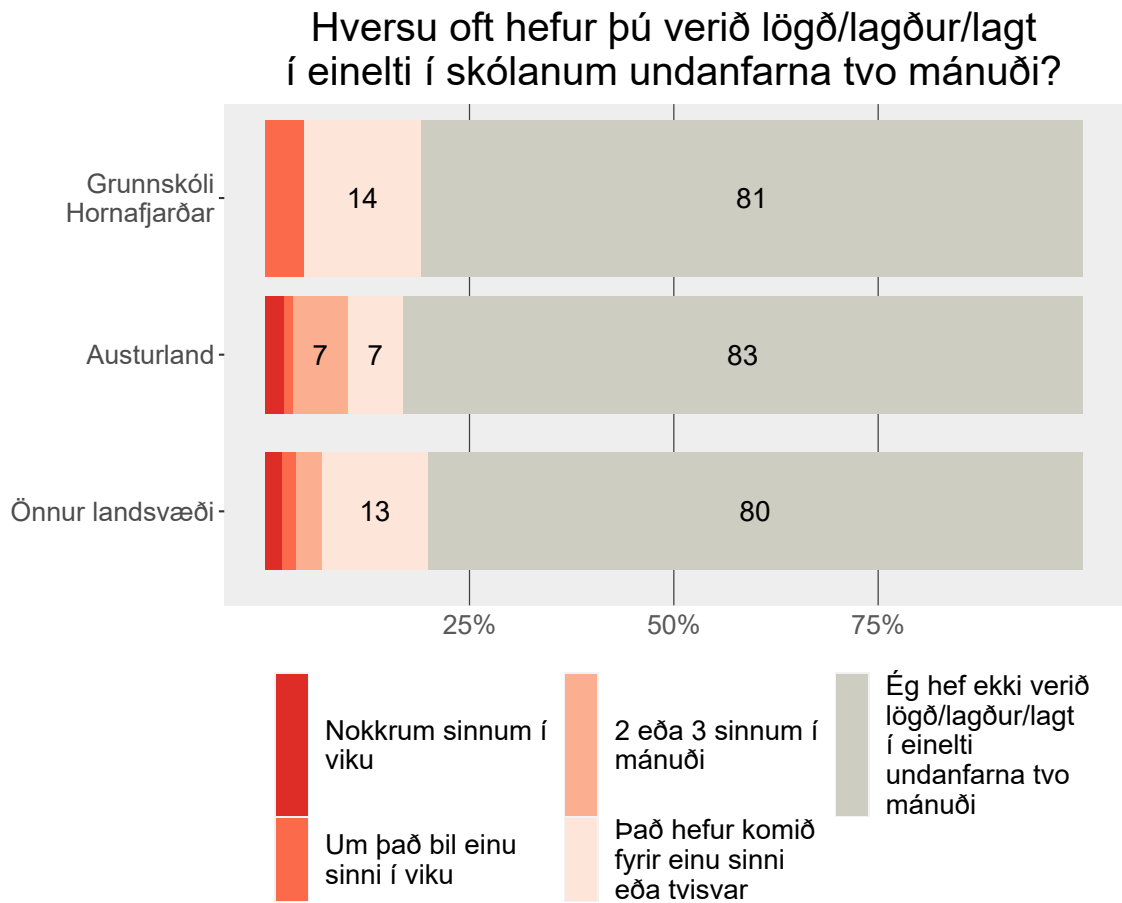
Tölur á myndum eru hundraðshlutar (%). Tölur eru ekki sýndar fyrir hlutföll minni en 5%.

Tafla - 6. bekkur - 10. bekkur

Formáli spurningar:

Einstaklingur er sagður lagður í einelti þegar einn eða fleiri aðilar segja oft ótrúlega ljóta og óþægilega hluti við hann. Það er líka einelti þegar einstaklingi er strítt á særandi hátt eða hann skilinn viljandi útundan. Sá sem leggur annan í einelti hefur meira vald heldur en sá sem fyrir eineltinu verður. Það er ekki einelti þegar tveir svipað sterkir einstaklingar rífast eða slást.

Einelti - þolandi



Tölur á myndum eru hundraðshlutar (%). Tölur eru ekki sýndar fyrir hlutföll minni en 5%.

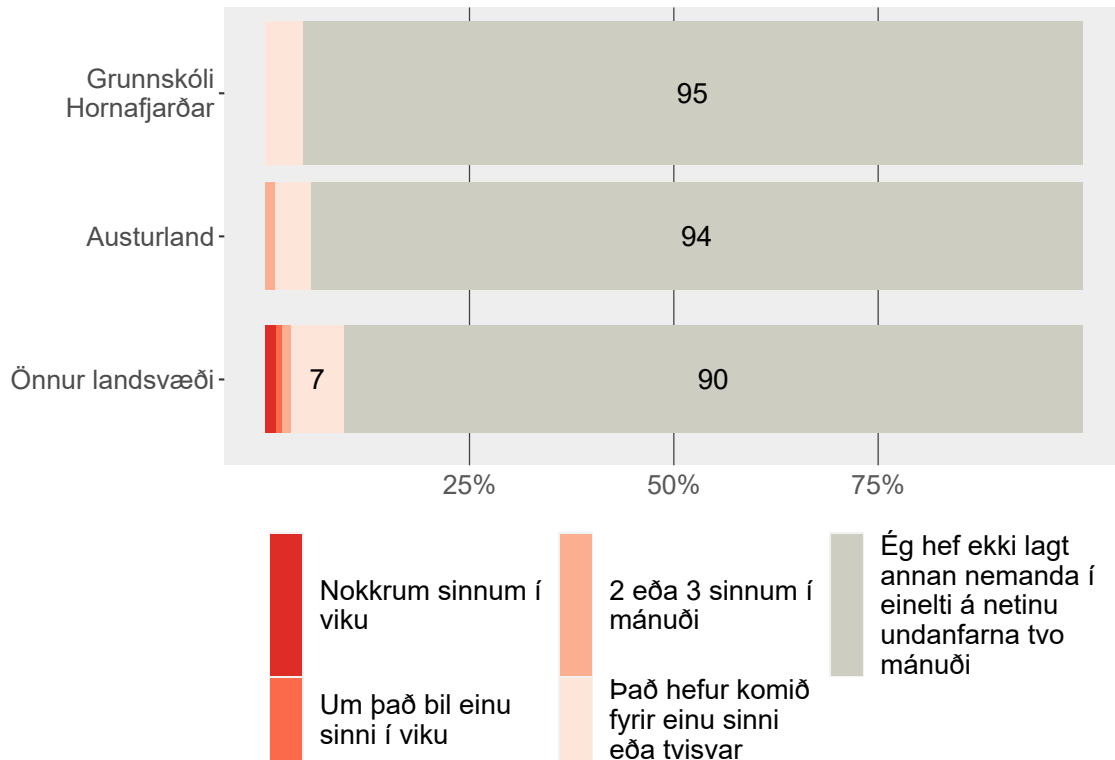
Tafla - 6. bekkur - 10. bekkur

Formáli spurningar:

Einstaklingur er sagður lagður í einelti þegar einn eða fleiri aðilar segja oft ótrúlega ljóta og óþægilega hluti við hann. Það er líka einelti þegar einstaklingi er strítt á særandi hátt eða hann skilinn viljandi útundan. Sá sem leggur annan í einelti hefur meira vald heldur en sá sem fyrir eineltinu verður. Það er ekki einelti þegar tveir svipað sterkir einstaklingar rífast eða slást.

Neteinelti - gerandi

Hversu oft á undanförunum tveimur mánuðum hefur þú tekið þátt í að leggja einhvern í einelti á netinu?



Tölur á myndum eru hundraðshlutar (%). Tölur eru ekki sýndar fyrir hlutföll minni en 5%.

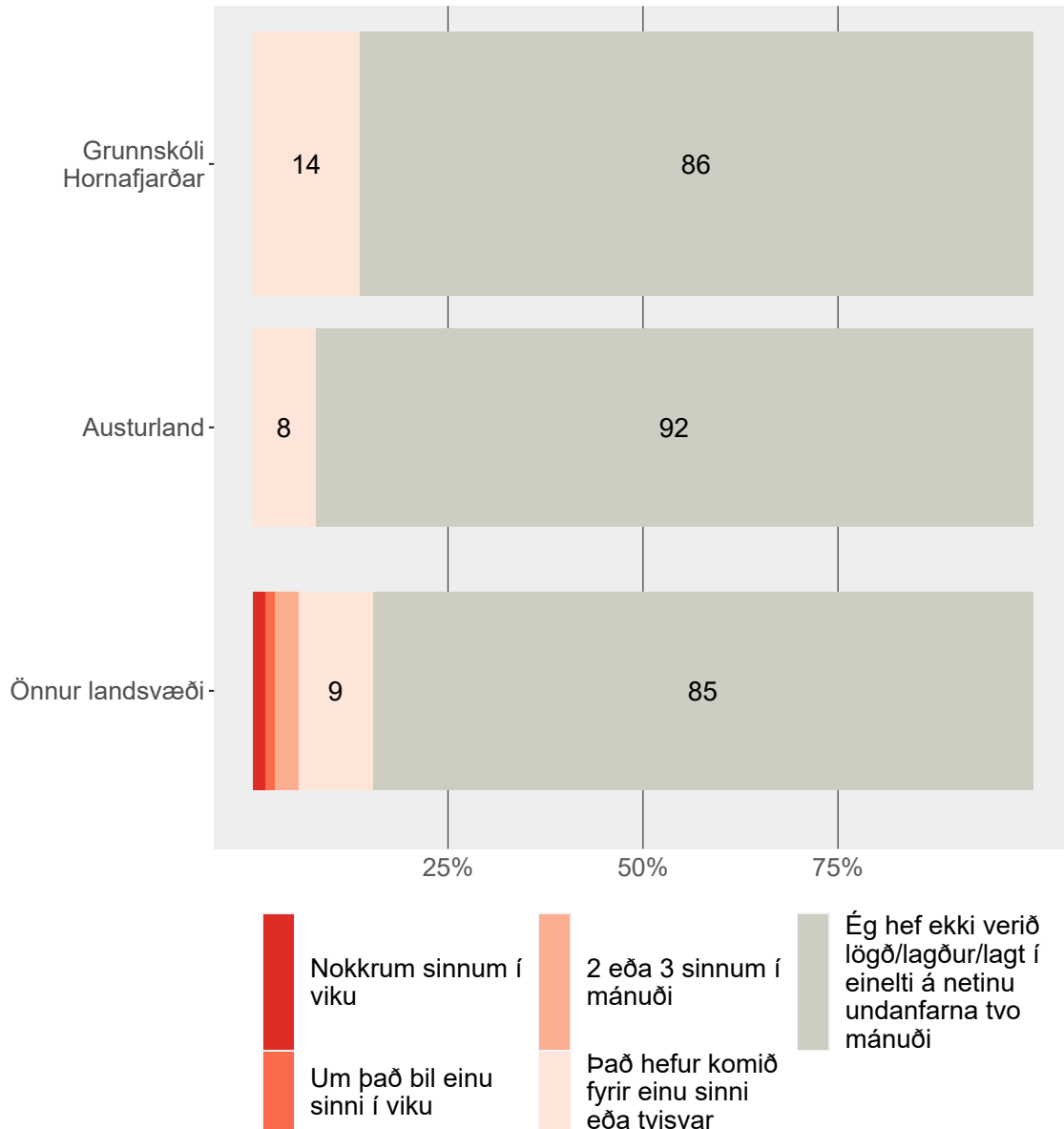
Tafla - 6. bekkur - 10. bekkur

Spurning í heild:

Hversu oft á undanförunum tveimur mánuðum hefur þú tekið þátt í að leggja einhvern í einelti á netinu (t.d. sent særandi textaskilaboð, tölvupóst, símaskilaboð (SMS), statusa, búið til heimasíður sem gera grín að einhverjum, sent niðurlægjandi eða óviðeigandi myndir án leyfis og sett þær á netið eða sent þær öðrum)?

Neteinelti - þolandi

Hversu oft á undanförunum tveimur mánuðum hefur þú verið lögð/lagður/lagt í einelti á netinu?



Tölur á myndum eru hundraðshlutar (%). Tölur eru ekki sýndar fyrir hlutföll minni en 5%.

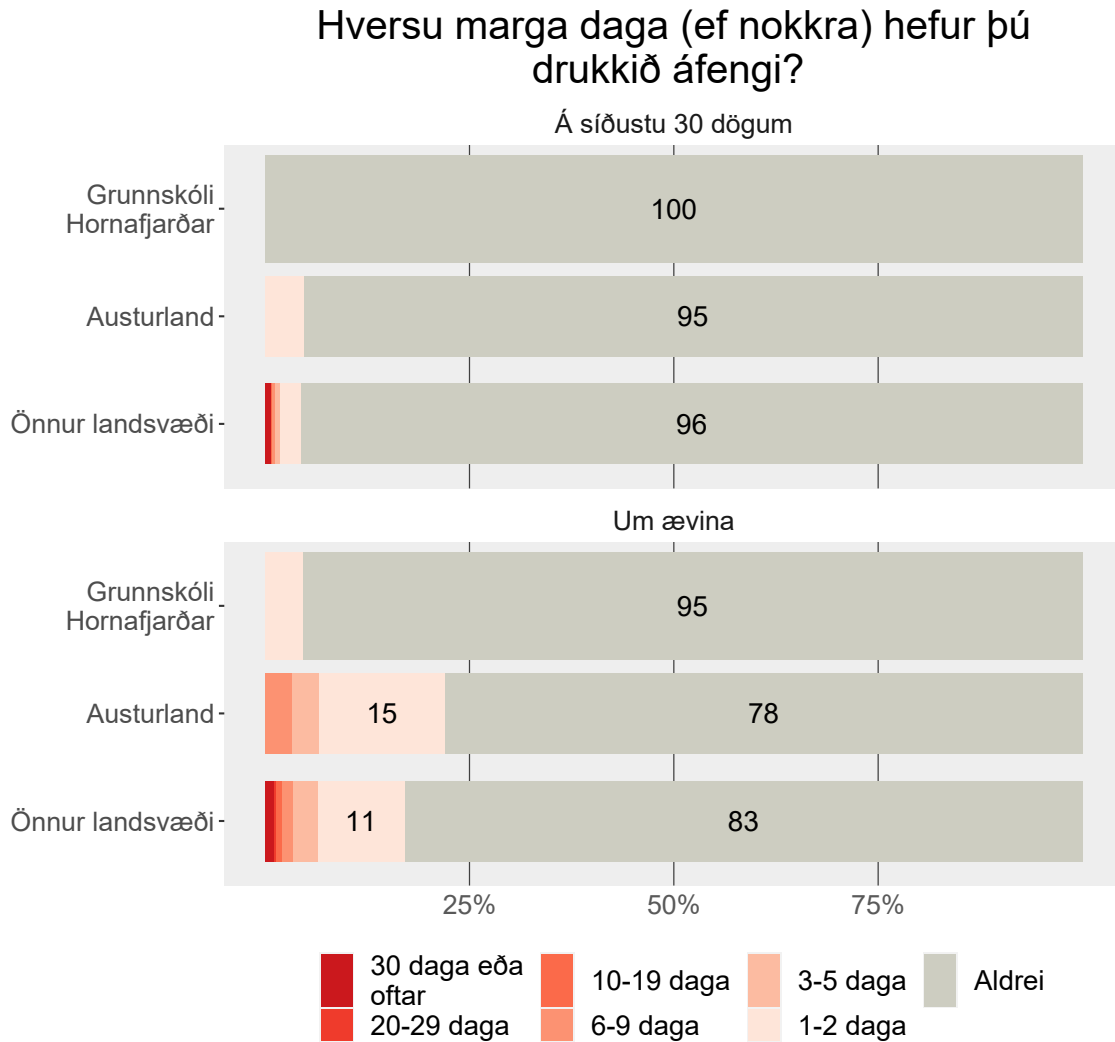
Tafla - 6. bekkur - 10. bekkur

Spurning í heild:

Hversu oft á undanförunum tveimur mánuðum hefur þú verið lögð/lagður/lagt í einelti á netinu (t.d. með því að einhver hefur sent særandi textaskilaboð, tölvupóst, símaskilaboð (SMS), statusa, búið til heimasíður sem gera grín að þér, sent niðurlægjandi eða óviðeigandi myndir af þér án leyfis og sett þær á netið eða sent þær öðrum)?

Reykingar og vímuefni

Áfengisneysla



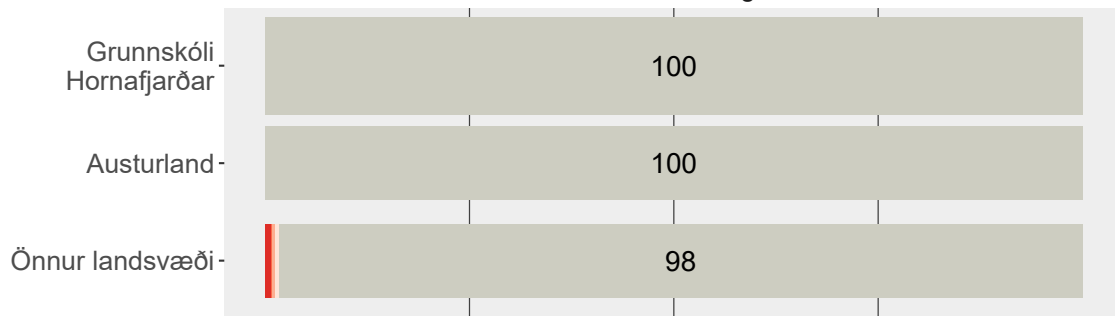
Tölur á myndum eru hundraðshlutar (%). Tölur eru ekki sýndar fyrir hlutföll minni en 5%.

Tafla - 6. bekkur - 10. bekkur

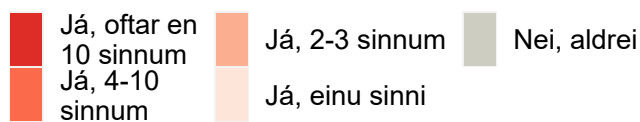
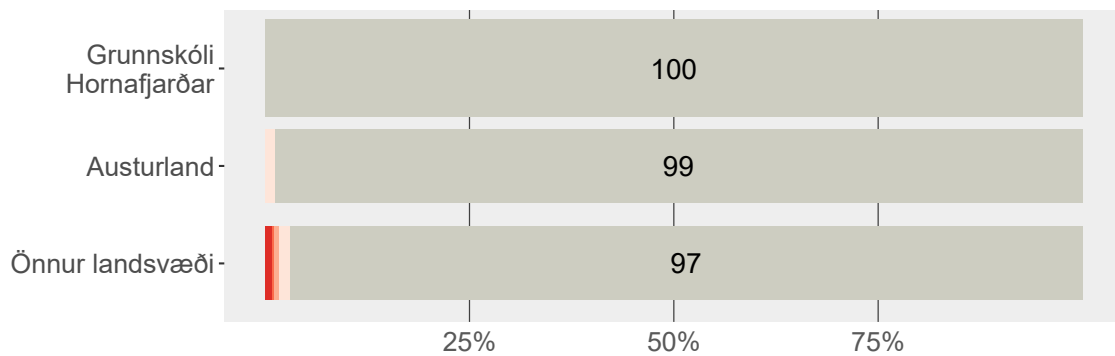
Ölvun

Hefur þú einhvern tíma drukkið svo mikið áfengi að þú hefur orðið blindfull/blindfullur/blindfullt?

Á síðustu 30 dögum



Um ævina



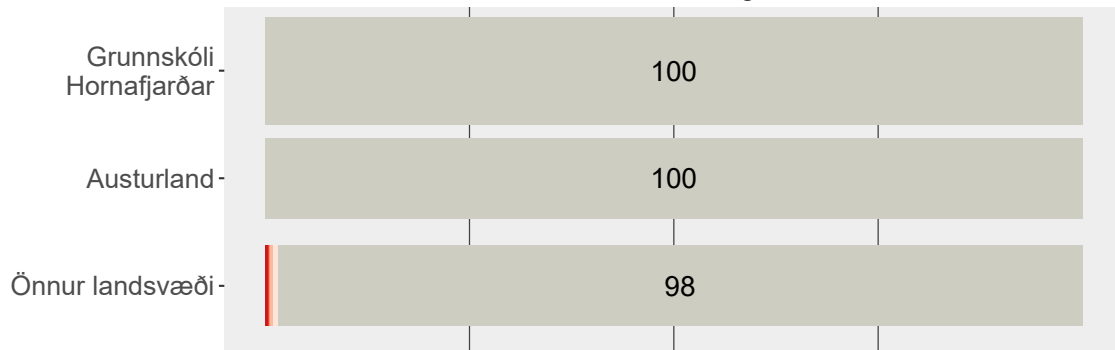
Tölur á myndum eru hundraðshlutar (%). Tölur eru ekki sýndar fyrir hlutföll minni en 5%.

Tafla - 6. bekkur - 10. bekkur

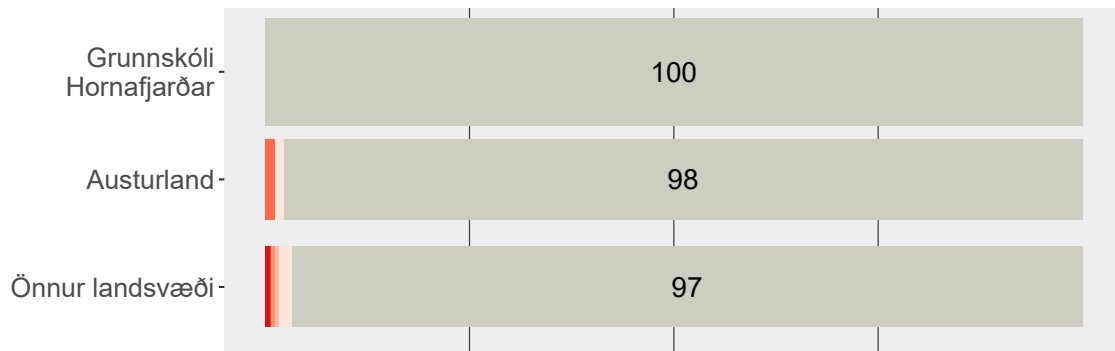
Reykingar

Hversu marga daga (ef nokkra) hefur þú reykt sígarettur?

Á síðustu 30 dögum



Um ævina



■ 30 daga eða oftar
 ■ 10-19 daga
 ■ 3-5 daga
 ■ Aldrei
■ 20-29 daga
 ■ 6-9 daga
 ■ 1-2 daga

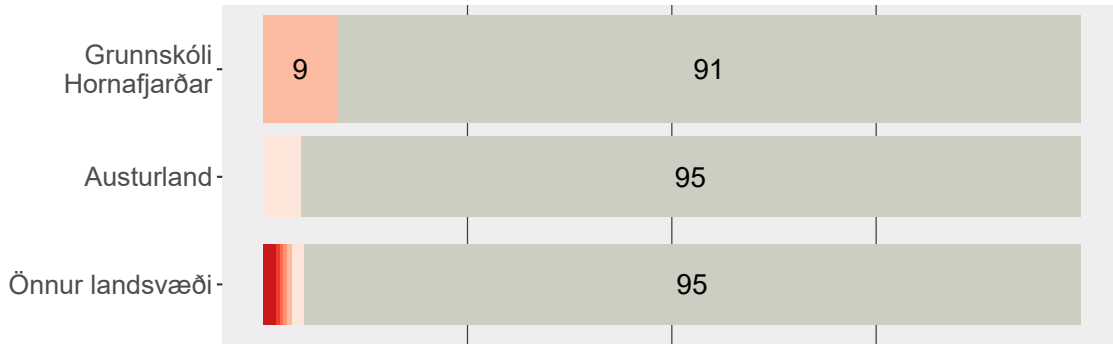
Tölur á myndum eru hundraðshlutar (%). Tölur eru ekki sýndar fyrir hlutföll minni en 5%.

Tafla - 6. bekkur - 10. bekkur

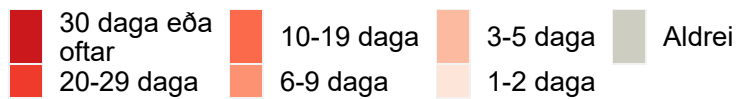
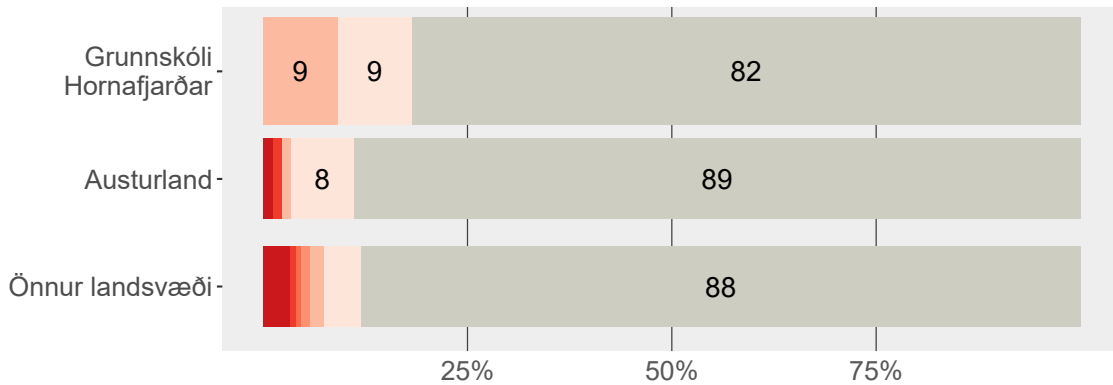
Rafrettur

Hversu marga daga (ef nokkra) hefur þú notað rafrettur (veip)?

Á síðustu 30 dögum



Um ævina



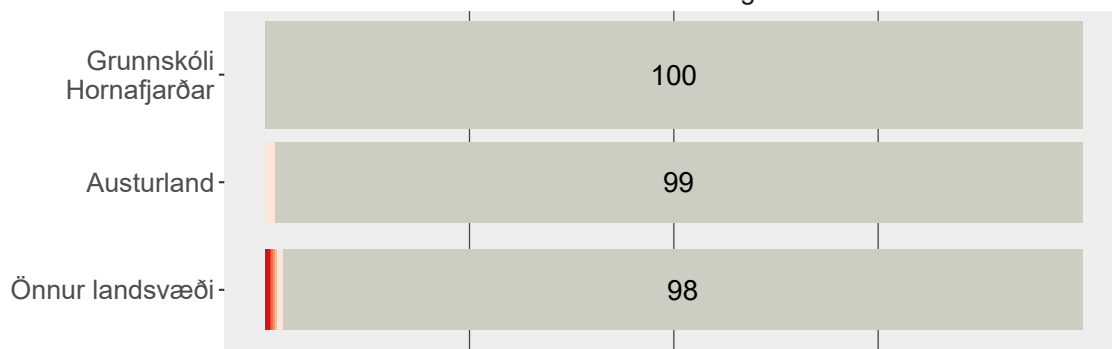
Tölur á myndum eru hundraðshlutar (%). Tölur eru ekki sýndar fyrir hlutföll minni en 5%.

Tafla - 6. bekkur - 10. bekkur

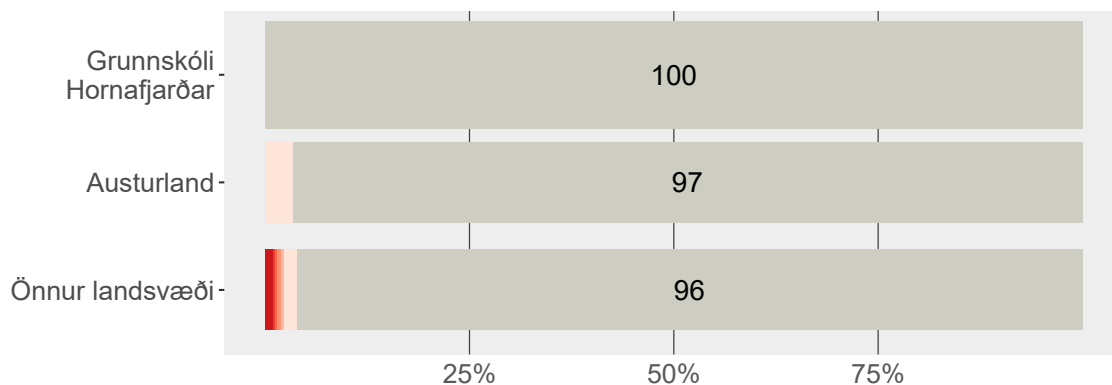
Níkótínþúðar

Hversu marga daga (ef nokkra) hefur þú notað níkótínþúða?

Á síðustu 30 dögum



Um ævina



■ 30 daga eða oftar
 ■ 10-19 daga
 ■ 3-5 daga
 ■ Aldrei
■ 20-29 daga
 ■ 6-9 daga
 ■ 1-2 daga

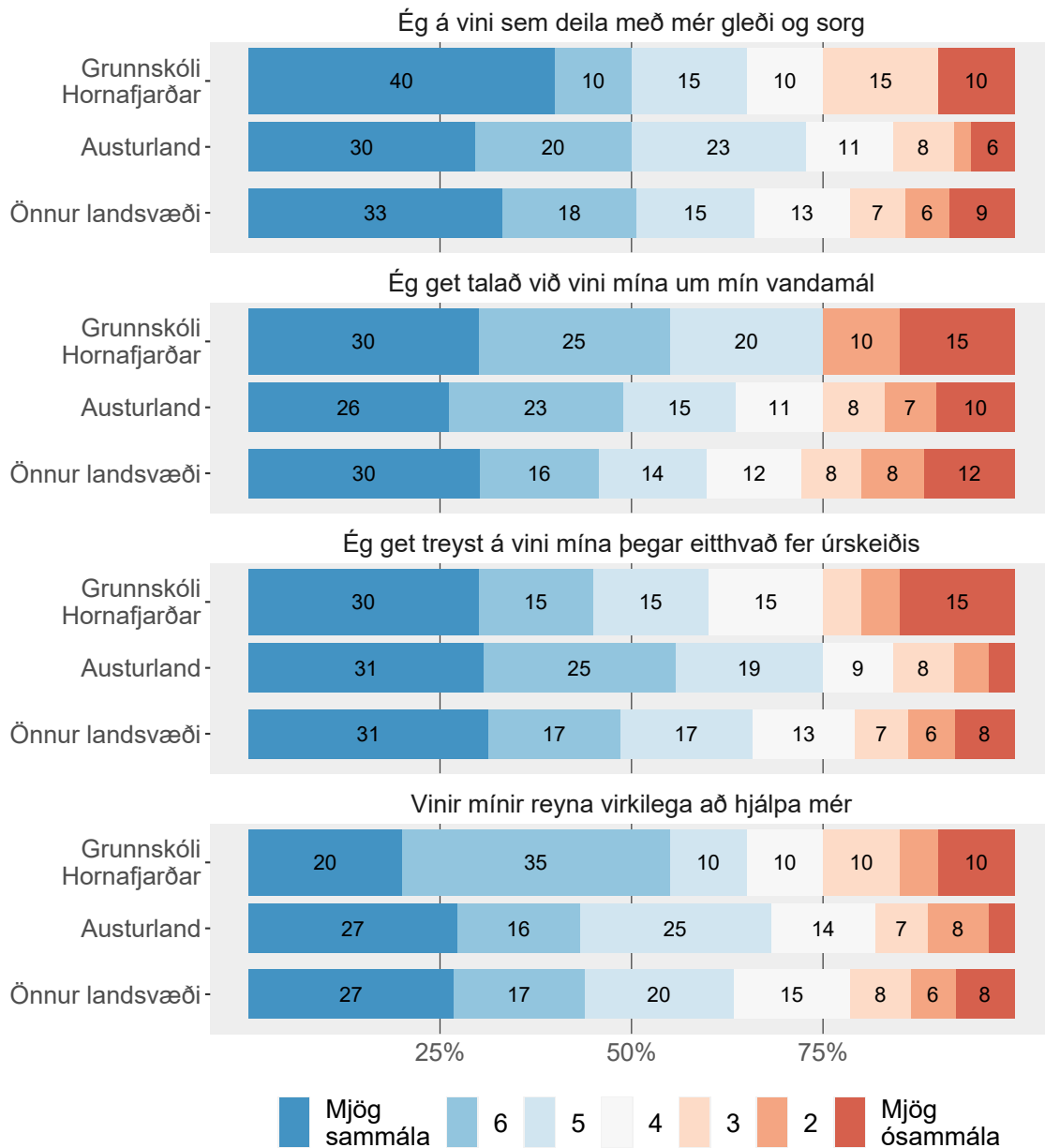
Tölur á myndum eru hundraðshlutar (%). Tölur eru ekki sýndar fyrir hlutföll minni en 5%.

Tafla - 6. bekkur - 10. bekkur

Vinir

Stuðningur vina

Við höfum áhuga á að fá að vita hvað þér finnst um eftirfarandi fullyrðingar



Tölur á myndum eru hundraðshlutar (%). Tölur eru ekki sýndar fyrir hlutföll minni en 5%.

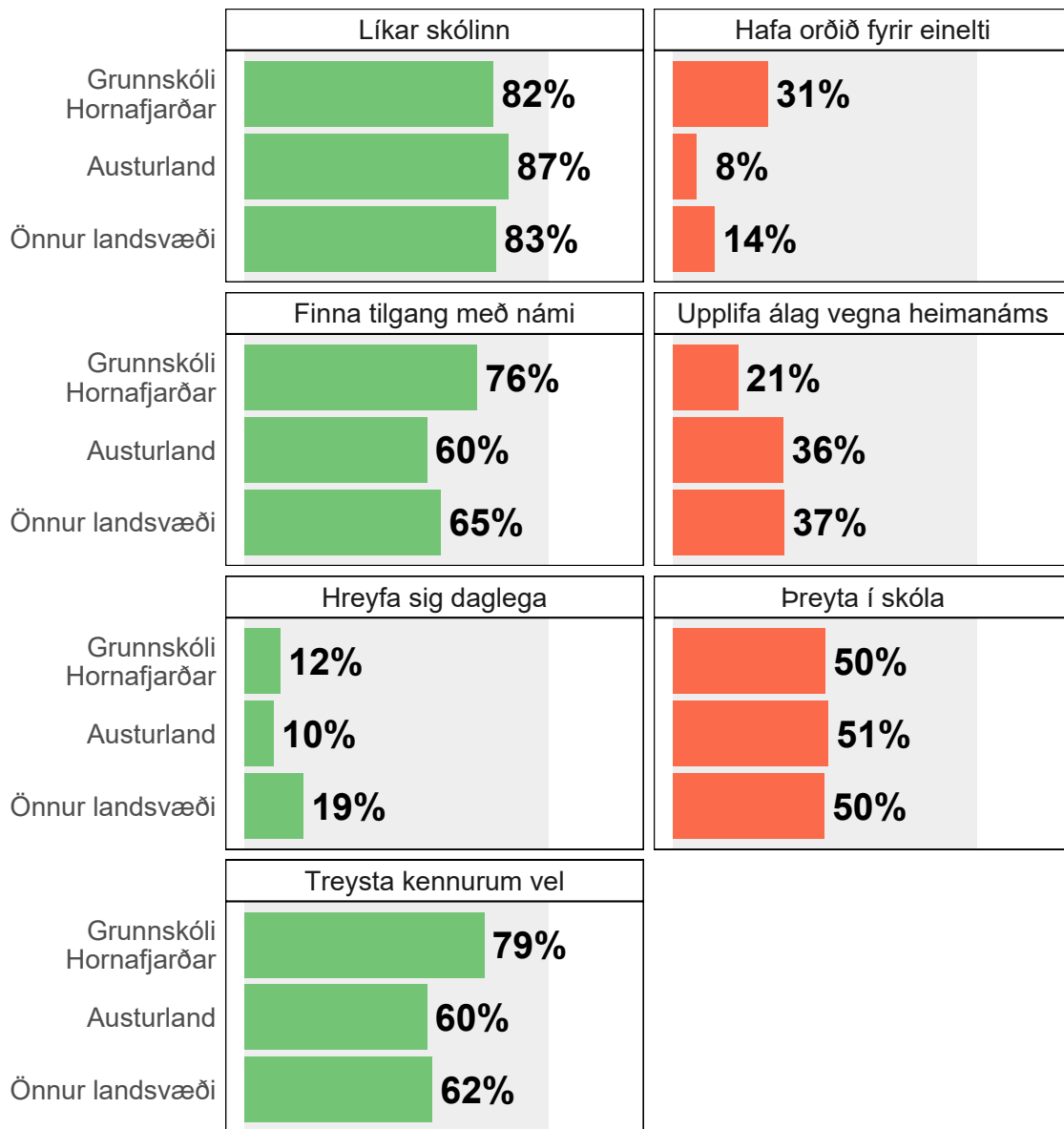
Tafla - 6. bekkur - 10. bekkur

10. bekkur

Niðurstöður



Lykiltölur 10. bekkjar



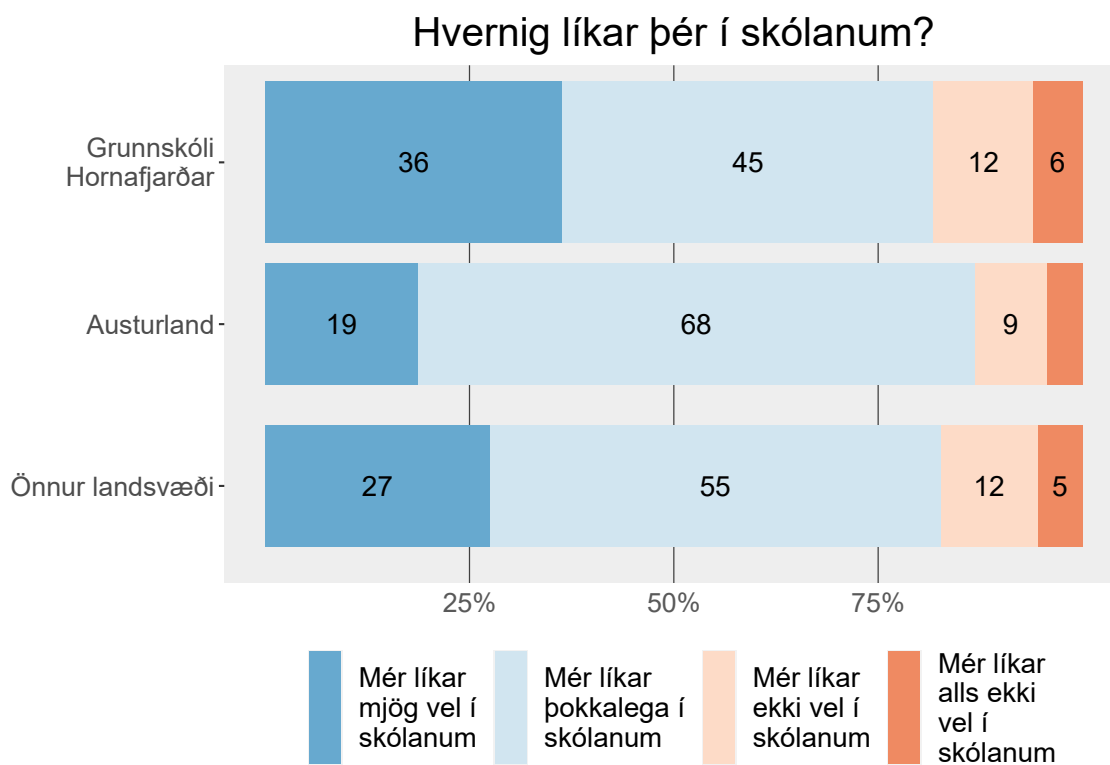
Skoða nánar:

[Líkar skólinn](#)
[Álag vegna heimanáms](#)
[Þreyta í skóla](#)
[Hreyfing](#)
[Einelti](#)
[Treysta kennurum](#)
[Tilgangur með námi](#)

6. bekkur - 8. bekkur

Skólinn

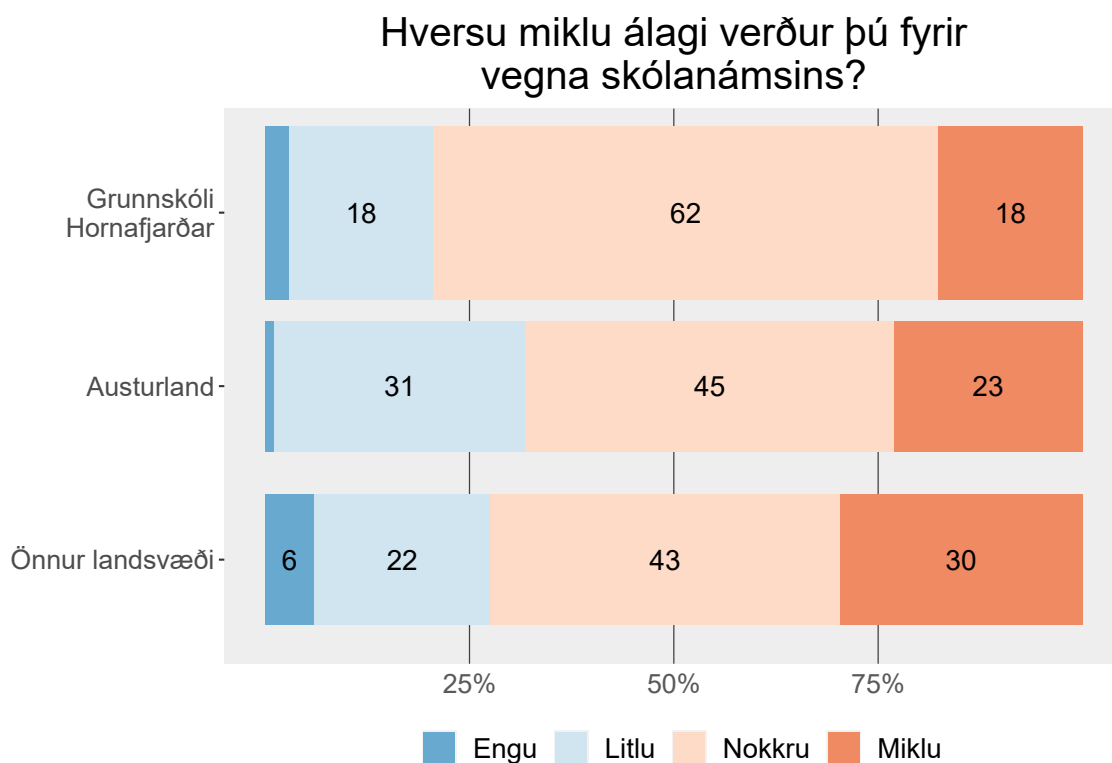
Líkar skólinn



Tölur á myndum eru hundraðshlutar (%). Tölur eru ekki sýndar fyrir hlutföll minni en 5%.

Tafla - 6. bekkur - 8. bekkur

Álag í námi

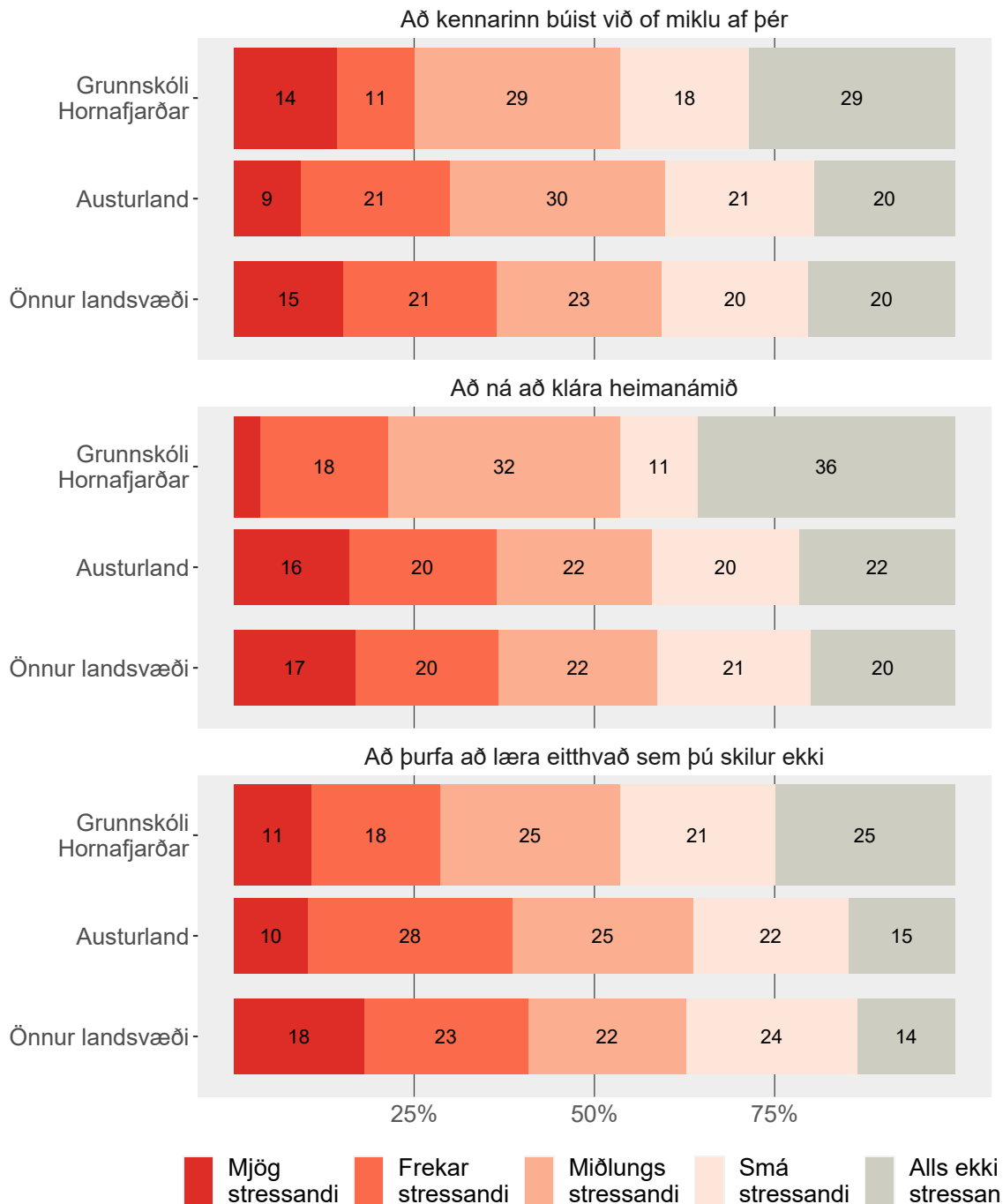


Tölur á myndum eru hundraðshlutar (%). Tölur eru ekki sýndar fyrir hlutföll minni en 5%.

Tafla - 6. bekkur - 8. bekkur

Streita í námi

Hversu stressandi hafa eftirfarandi aðstæður verið fyrir þig síðastliðna 6 mánuði?

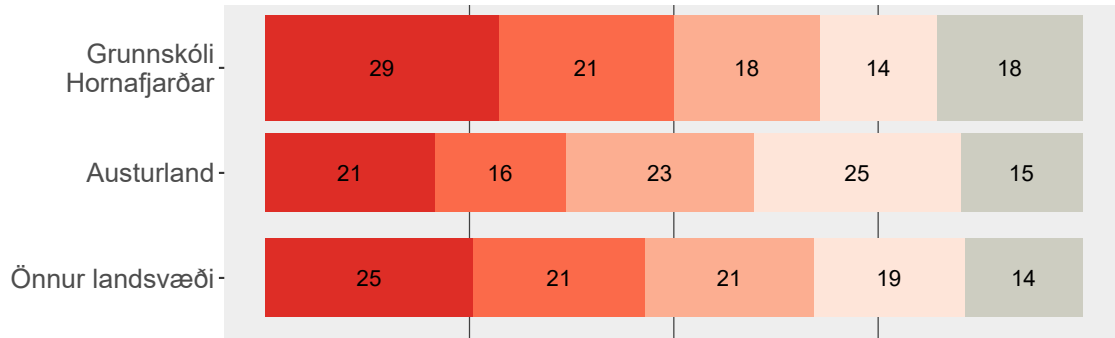


Tölur á myndum eru hundraðshlutar (%). Tölur eru ekki sýndar fyrir hlutföll minni en 5%.

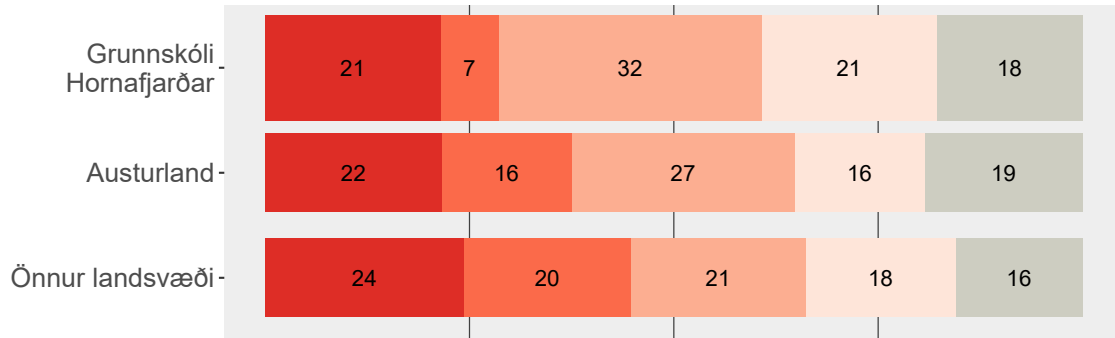
Tafla - 6. bekkur - 8. bekkur

Hversu stressandi hafa eftirfarandi aðstæður verið fyrir þig síðastliðna 6 mánuði?

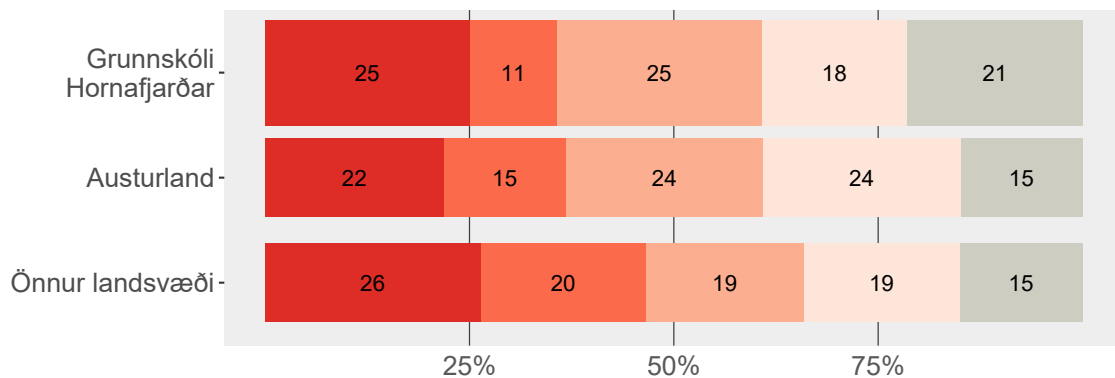
Að taka ákvarðanir um framtíðarstörf og menntun



Að þú setjir pressu á sjálfa/sjálfa/sjálft þig, til þess að ná framtíðarmarkmiðum



Áhyggjur af framtíð þinni



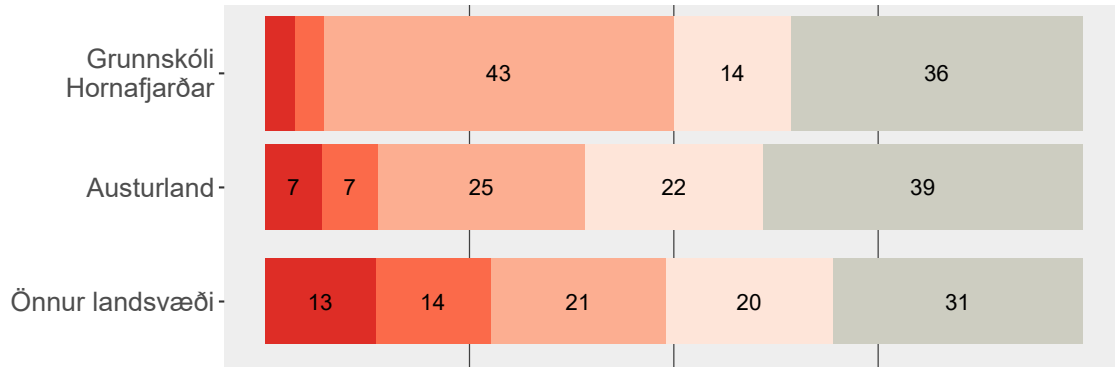
■ MJÖG stressandi
 ■ FREKAR stressandi
 ■ MIÐLUNGS stressandi
 ■ SMÁ stressandi
 ■ ALLS EKKI stressan

Tölur á myndum eru hundraðshlutar (%).

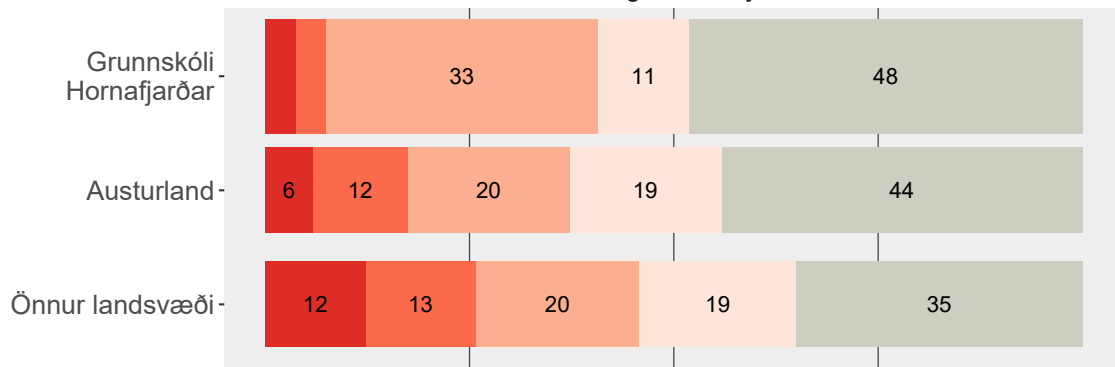
Tafla - 6. bekkur - 8. bekkur

Hversu stressandi hafa eftirfarandi aðstæður verið fyrir þig síðastliðna 6 mánuði?

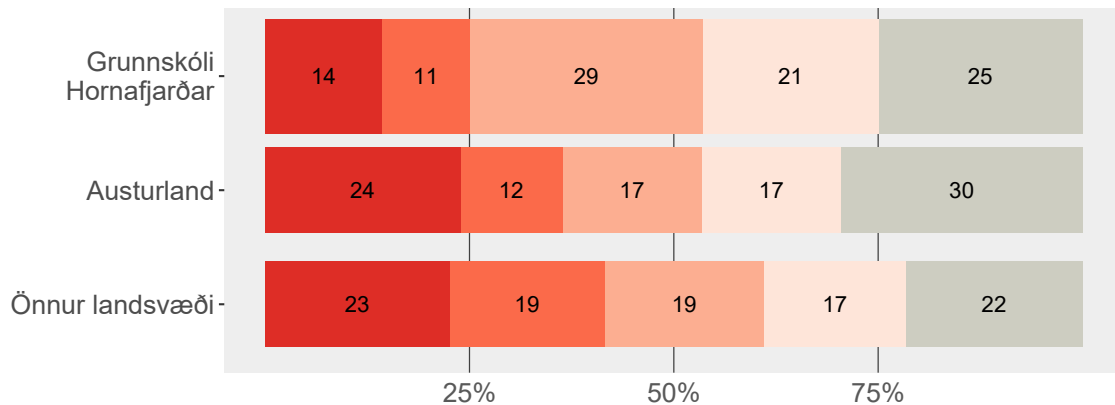
Að hafa ekki nægan tíma fyrir frístundir utan skólatíma



Að hafa ekki nægan tíma fyrir tómsundur



Að hafa of mikið heimanám



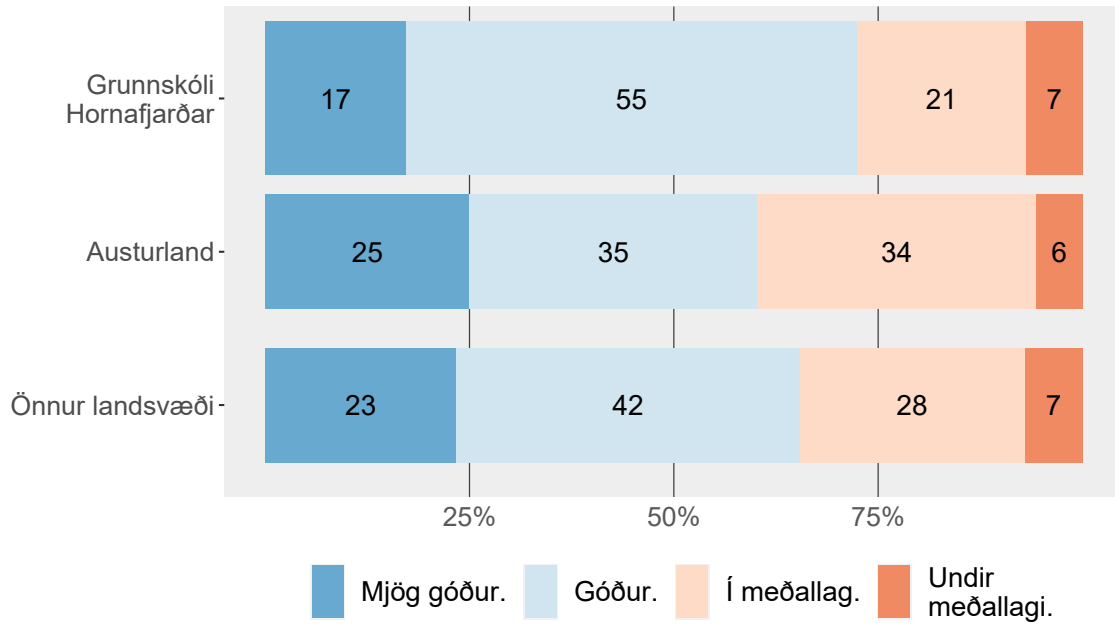
■ MJÖG stressandi
 ■ FREKAR stressandi
 ■ MIÐLUNGS stressandi
 ■ SMÁ stressandi
 ■ ALLS EKKI stressan

Tölur á myndum eru hundraðshlutar (%). Tölur eru ekki sýndar fyrir hlutföll minni en 5%.

Tafla - 6. bekkur - 8. bekkur

Álit kennara

Hvað heldur þú að kennurunum þínum finnist um árangur þinn í náminu samanborið við aðra samnemendur þína?

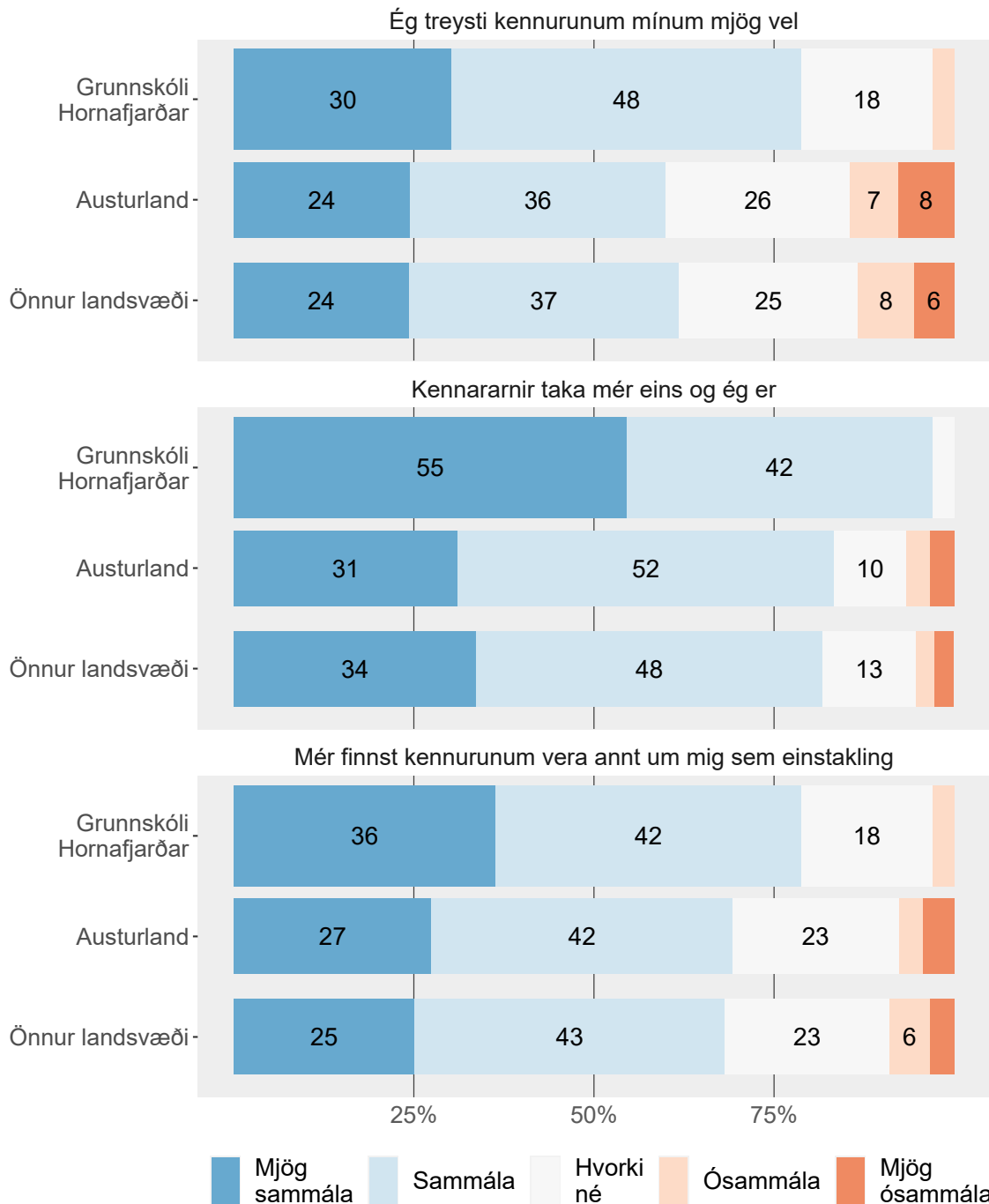


Tölur á myndum eru hundraðshlutar (%).

Tafla - 6. bekkur - 8. bekkur

Samskipti við kennara

Hér koma nokkrar fullyrðingar um kennarana þína



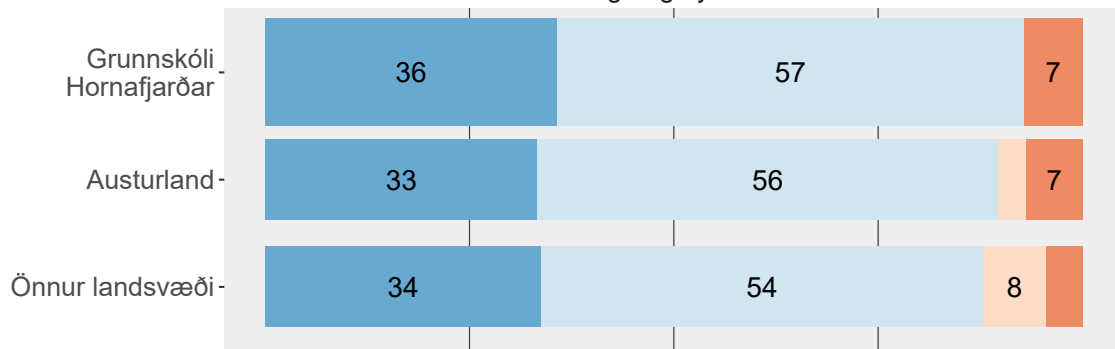
Tölur á myndum eru hundraðshlutar (%). Tölur eru ekki sýndar fyrir hlutföll minni en 5%.

Tafla - 6. bekkur - 8. bekkur

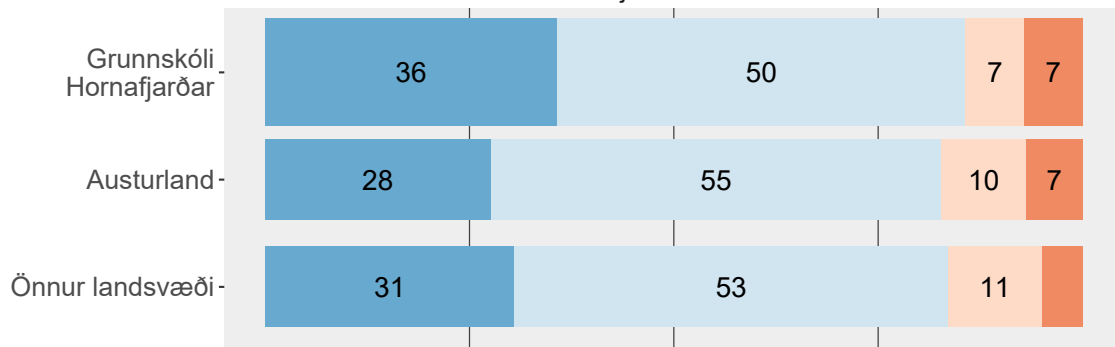
Stuðningur kennara

Hér eru nokkrar fullyrðingar um kennarana þína

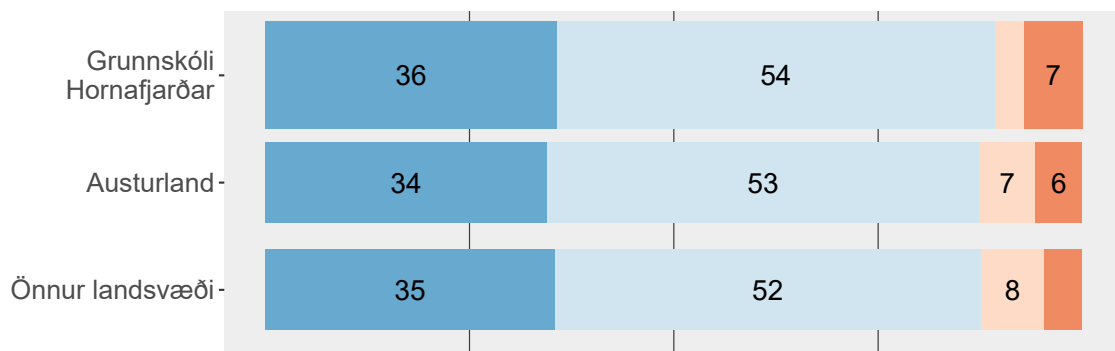
Að minnsta kosti einn kennari hlustar á mig og virðir skoðanir mínar og hugmyndir



Að minnsta kosti einn kennari reynir að sjá hlutina út frá mínu sjónarhorni



Að minnsta kosti einn kennari sýnir mér áhuga sem einstaklingi

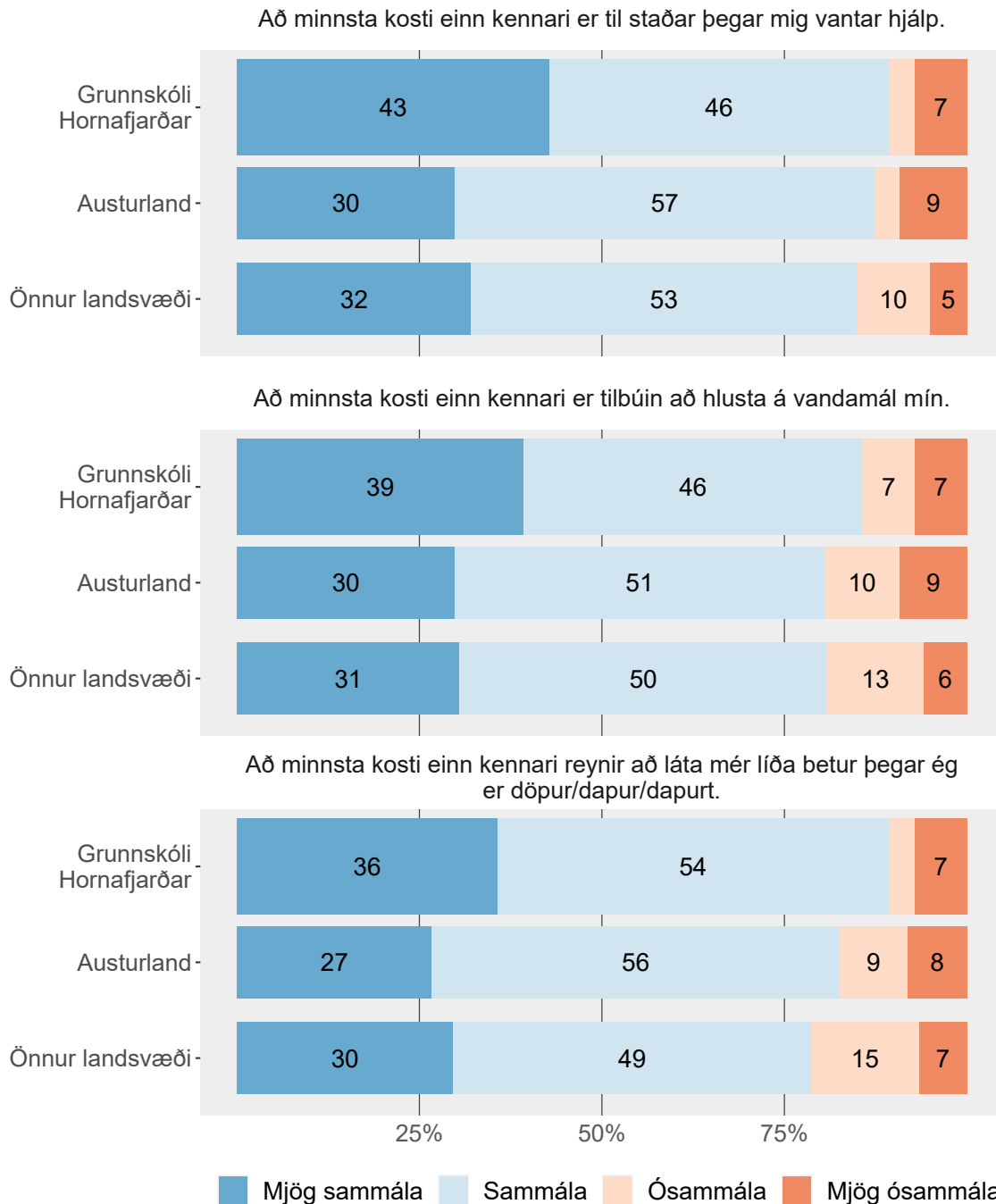


■ MJÖG SAMMÁLA ■ SAMMÁLA ■ ÓSAMMÁLA ■ MJÖG ÓSAMMÁLA

Tölur á myndum eru hundraðshlutar (%). Tölur eru ekki sýndar fyrir hlutföll minni en 5%.

Tafla - 6. bekkur - 8. bekkur

Hér eru nokkrar fullyrðingar um kennarana þína

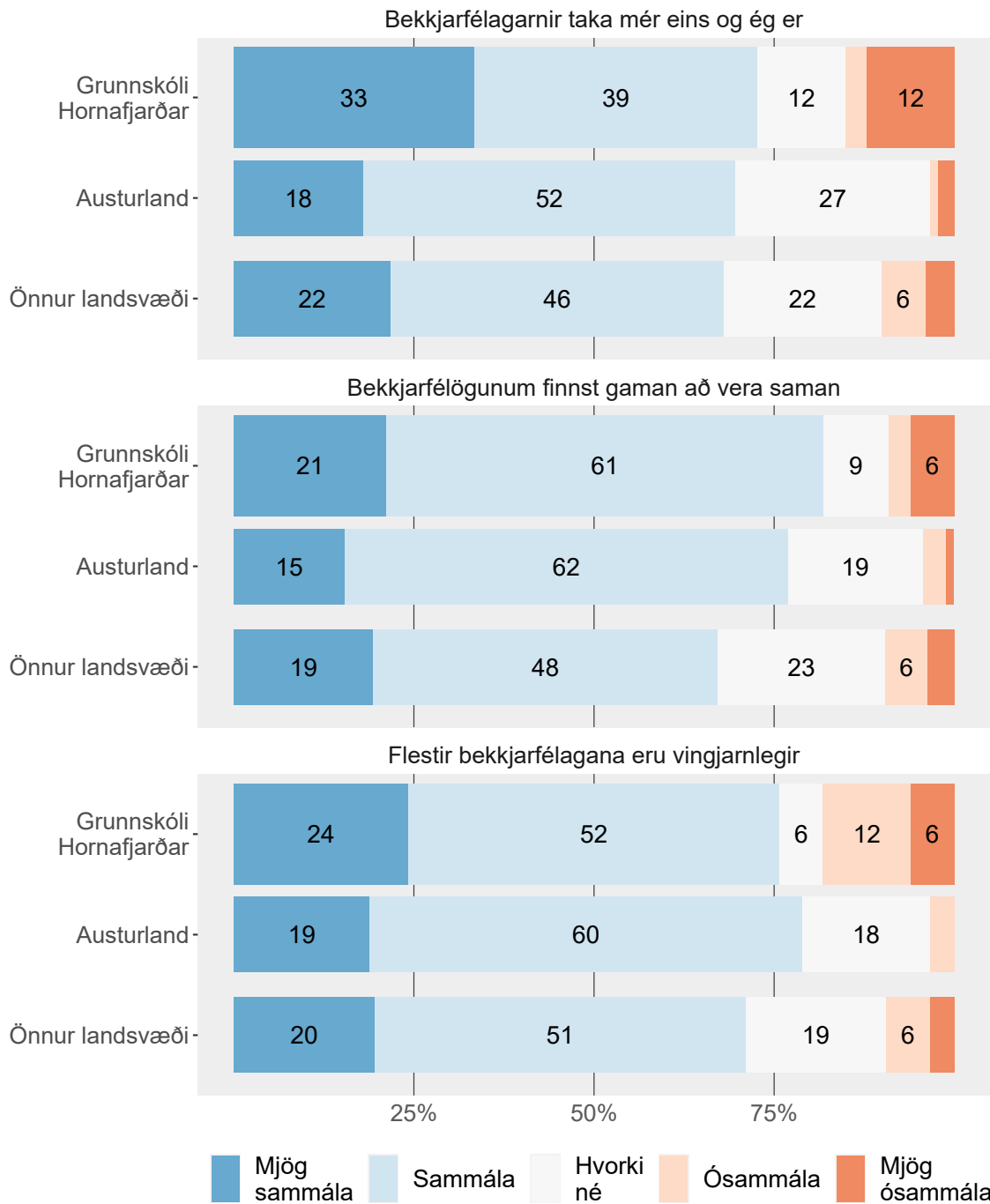


Tölur á myndum eru hundraðshlutar (%). Tölur eru ekki sýndar fyrir hlutföll minni en 5%.

Tafla - 6. bekkur - 8. bekkur

Bekkjarandi

Hversu sammála eða ósammála ertu þessu um þá sem eru með þér í bekk?



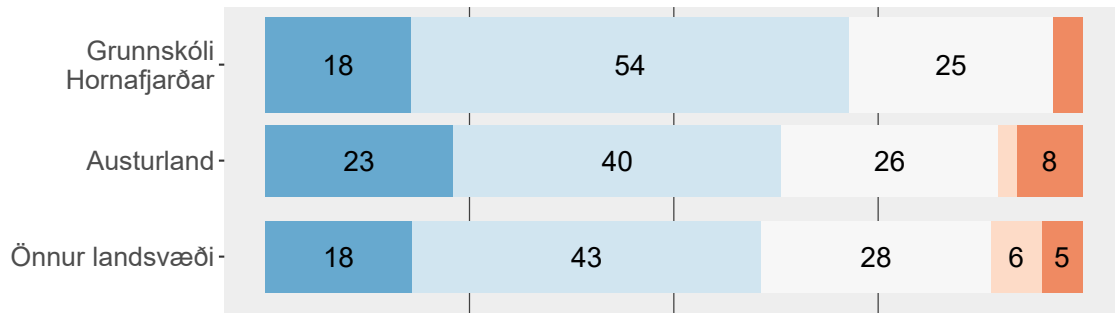
Tölur á myndum eru hundraðshlutar (%). Tölur eru ekki sýndar fyrir hlutföll minni en 5%.

Tafla - 6. bekkur - 8. bekkur

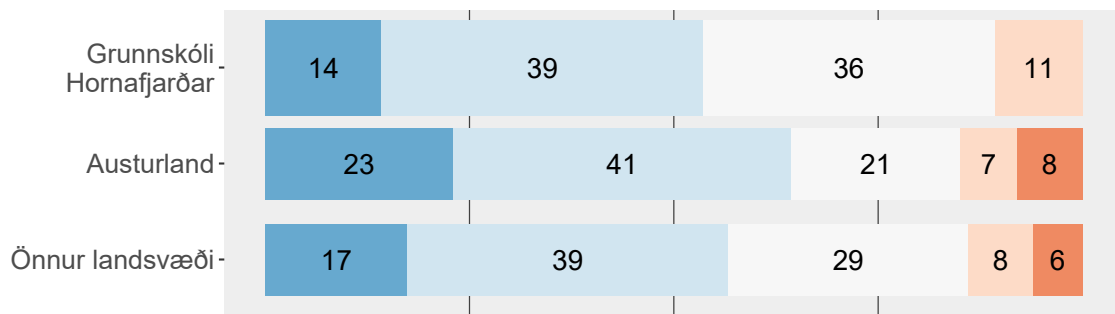
Áhrif nemenda

Hér eru nokkrar fullyrðingar um nemendur í bekknum þínum

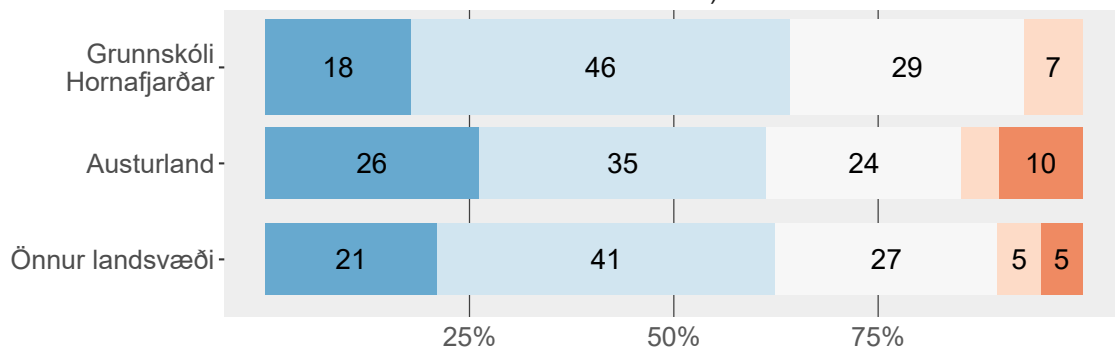
Í skólanum mínum er tekið mark á hugmyndum nemenda.



Í skólanum mínum fá nemendur oft tækifæri til að hjálpa við að ákveða og skipuleggja skólaverkefni



Í skólanum mínum taka nemendur þátt í að skipuleggja skólaviðburði (t.d. verkefnavikur/daga, íþróttavikur/daga, vettvangsferðir o.s.frv.)




Mjög sammála, Sammála, Hvorki né, Ósammála, MJÖG ÓSAMMÁLA

Tölur á myndum eru hundraðshlutar (%). Tölur eru ekki sýndar fyrir hlutföll minni en 5%.

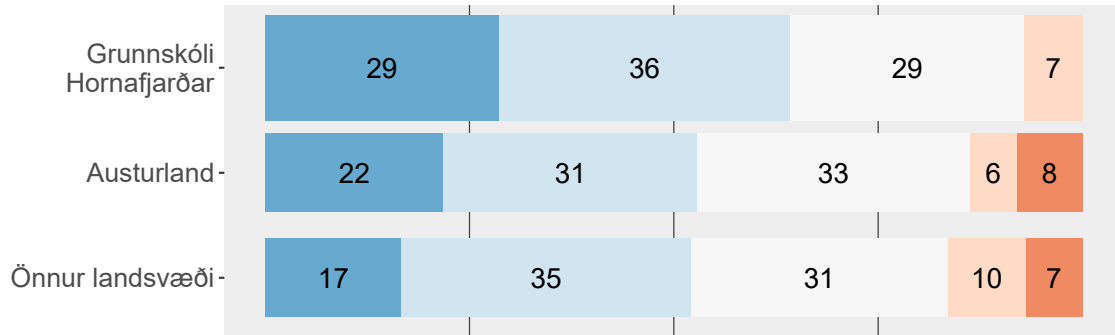
Tafla - 6. bekkur - 8. bekkur

Hér eru nokkrar fullyrðingar um nemendur í bekknum þínum

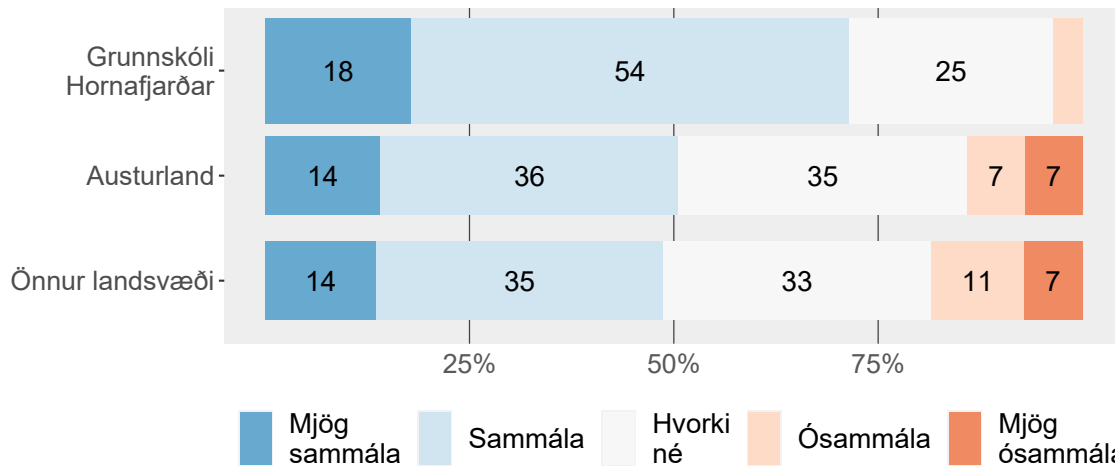
Í bekknum mínum fá nemendur að taka þátt í að ákveða hvaða verkefni eru unnin.



Í bekknum mínum fá nemendur að taka þátt í að ákveða reglur sem gilda fyrir bekkinn.



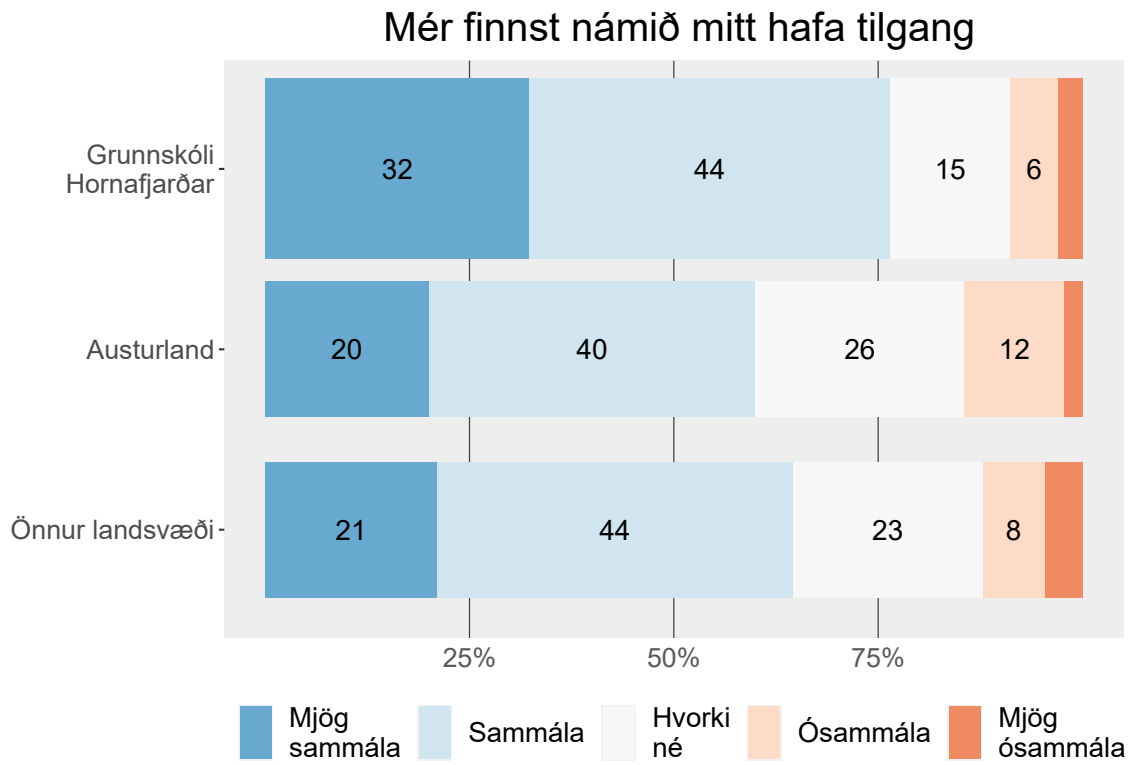
Í bekknum mínum fá nemendur að taka þátt í ákvörðunum hvernig skal vinna verkefni



Tölur á myndum eru hundraðshlutar (%). Tölur eru ekki sýndar fyrir hlutföll minni en 5%.

Tafla - 6. bekkur - 8. bekkur

Tilgangur með námi

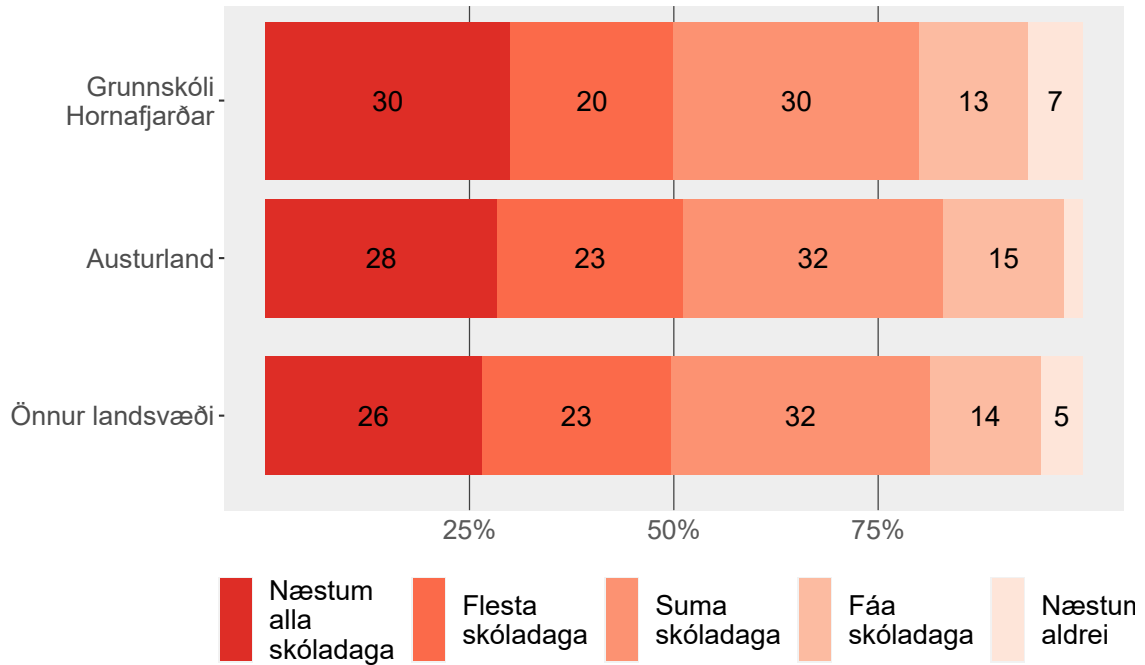


Tölur á myndum eru hundraðshlutar (%). Tölur eru ekki sýndar fyrir hlutföll minni en 5%.

Tafla - 6. bekkur - 8. bekkur

Preyta í skóla

Hve oft finnst þér þú vera þreytt/þreyttur í skólanum?

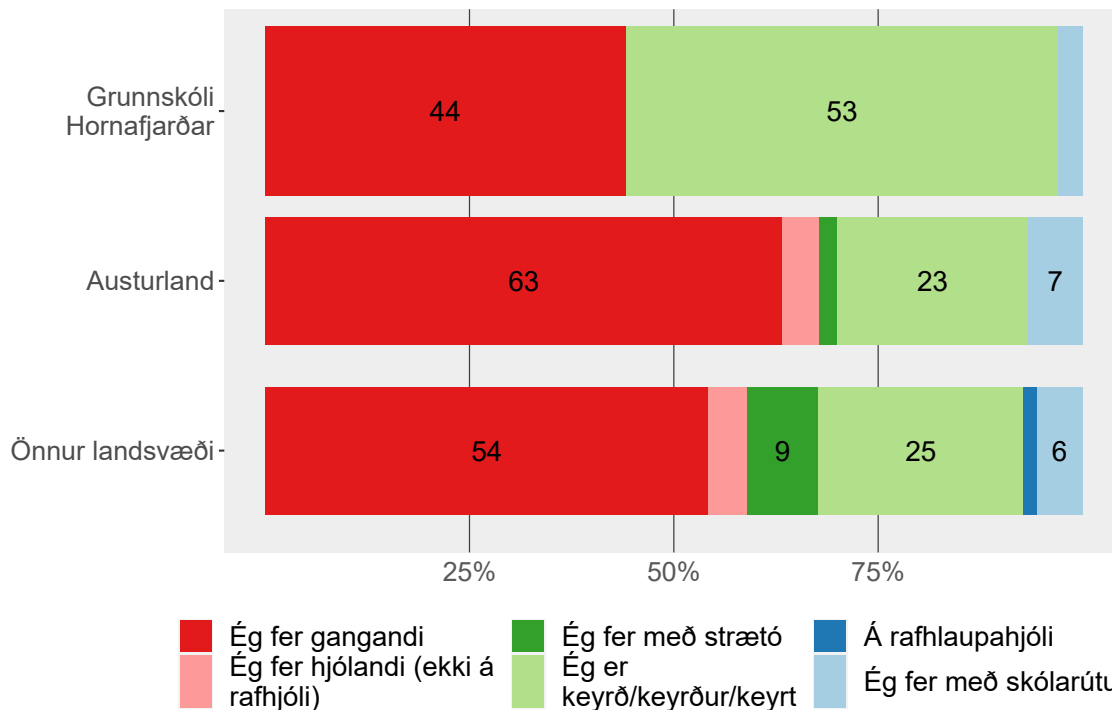


Tölur á myndum eru hundraðshlutar (%). Tölur eru ekki sýndar fyrir hlutföll minni en 5%.

Tafla - 6. bekkur - 8. bekkur

Ferðamáti í skóla

Hvernig ferðast þú oftast til og frá skóla?



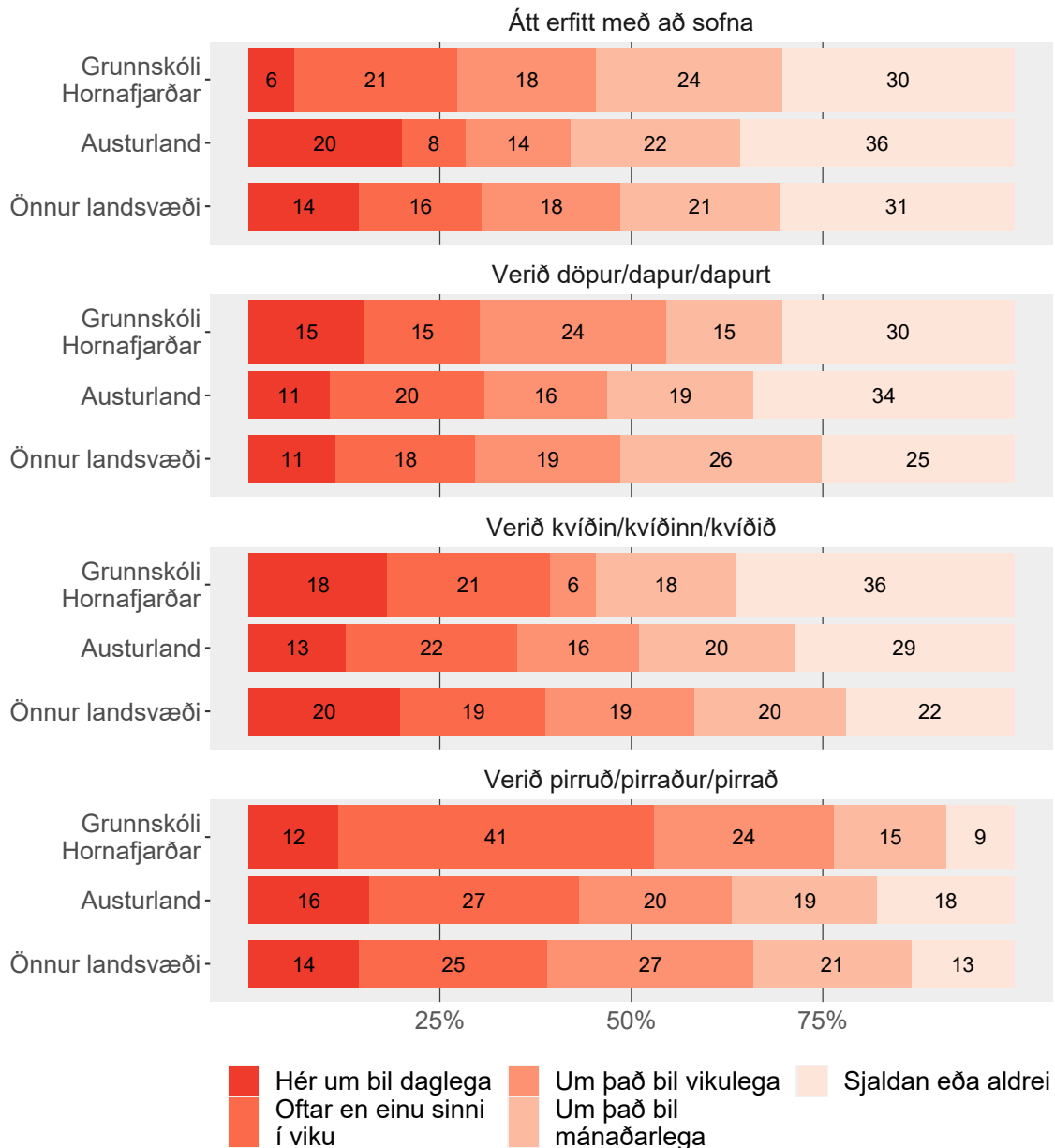
Tölur á myndum eru hundraðshlutar (%). Tölur eru ekki sýndar fyrir hlutföll minni en 5%.

Tafla - 6. bekkur - 8. bekkur

Heilsa

Andleg einkenni

Hversu oft hefur þú fundið fyrir eftirfarandi á síðustu 6 mánuðum?

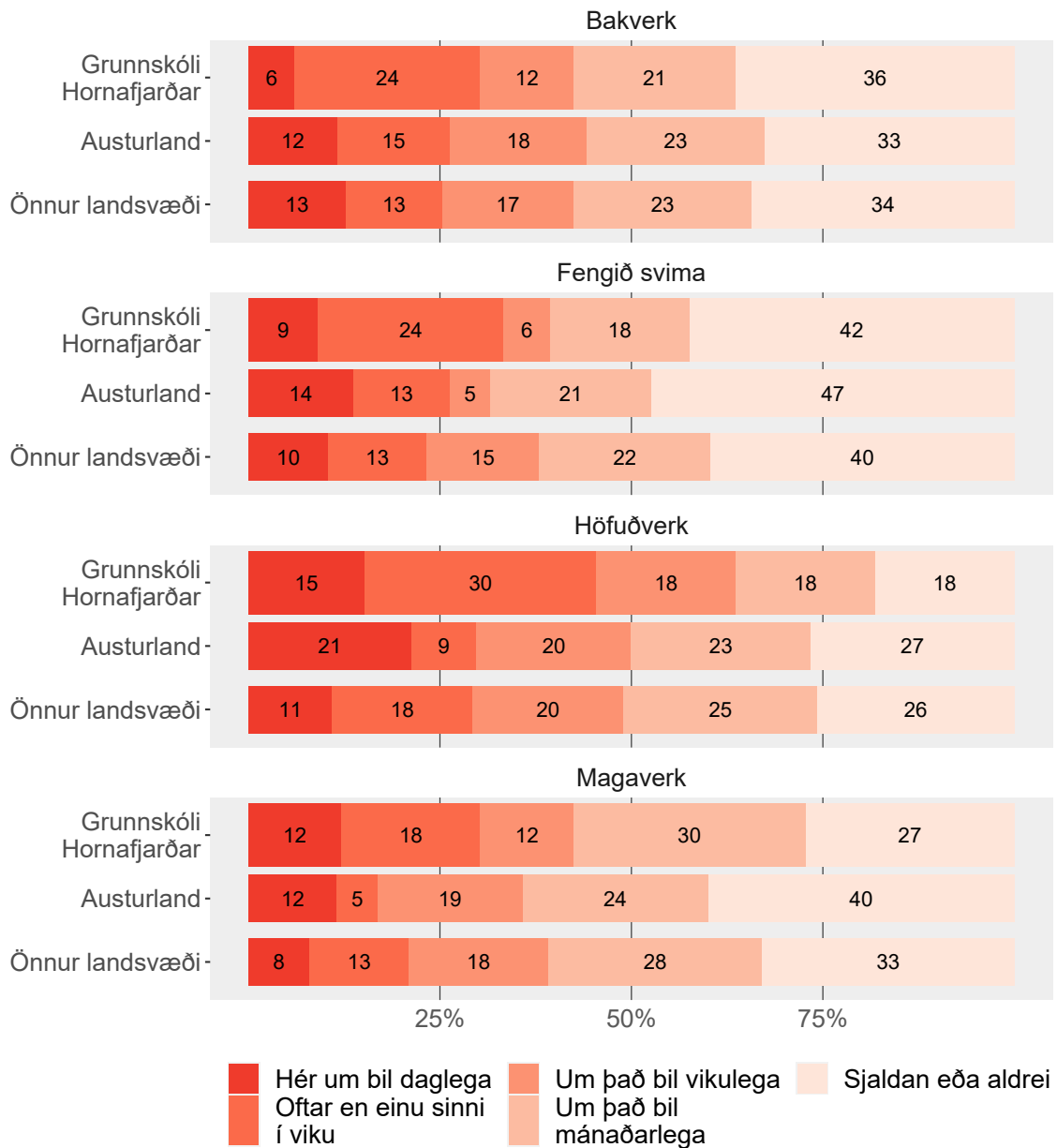


Tölur á myndum eru hundraðshlutar (%).

Tafla - 6. bekkur - 8. bekkur

Líkamleg einkenni

Hversu oft hefur þú fundið fyrir eftirfarandi á síðustu 6 mánuðum?

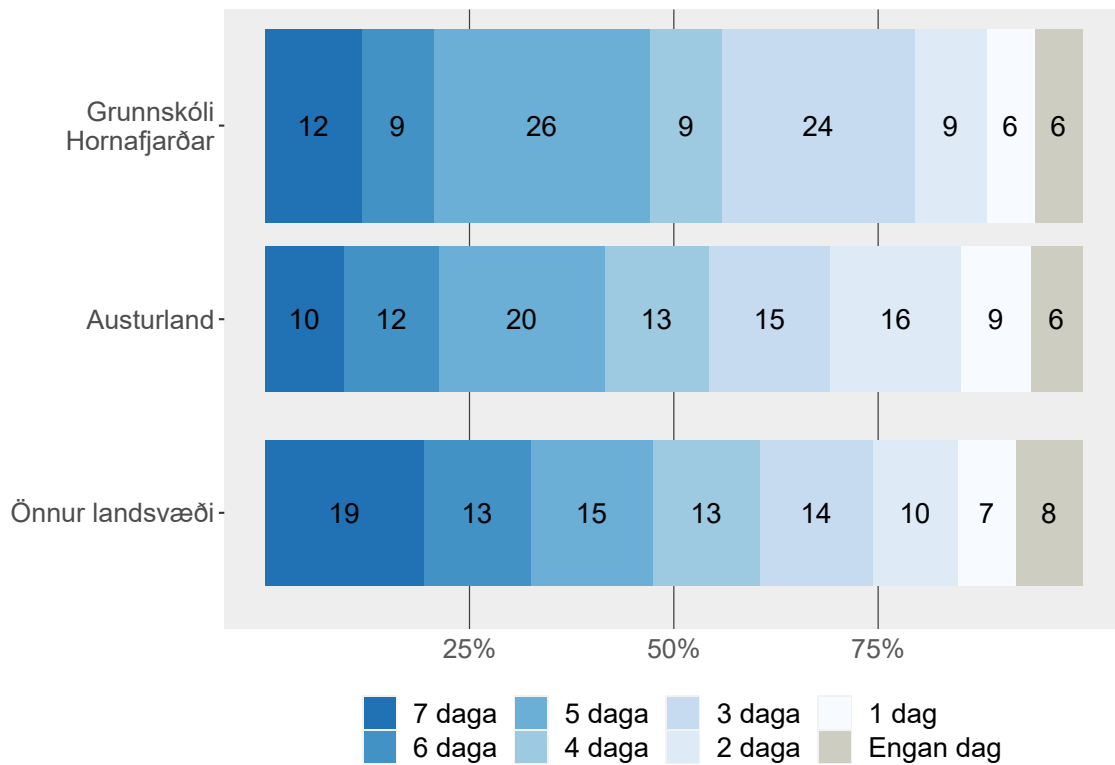


Tölur á myndum eru hundraðshlutar (%).

Tafla - 6. bekkur - 8. bekkur

Hreyfing - almennt

Af síðastliðnum 7 dögum, hversu marga daga hefur þú stundað líkamlega hreyfingu samanlagt í 60 mínútur eða meira á dag?



Tölur á myndum eru hundraðshlutar (%).

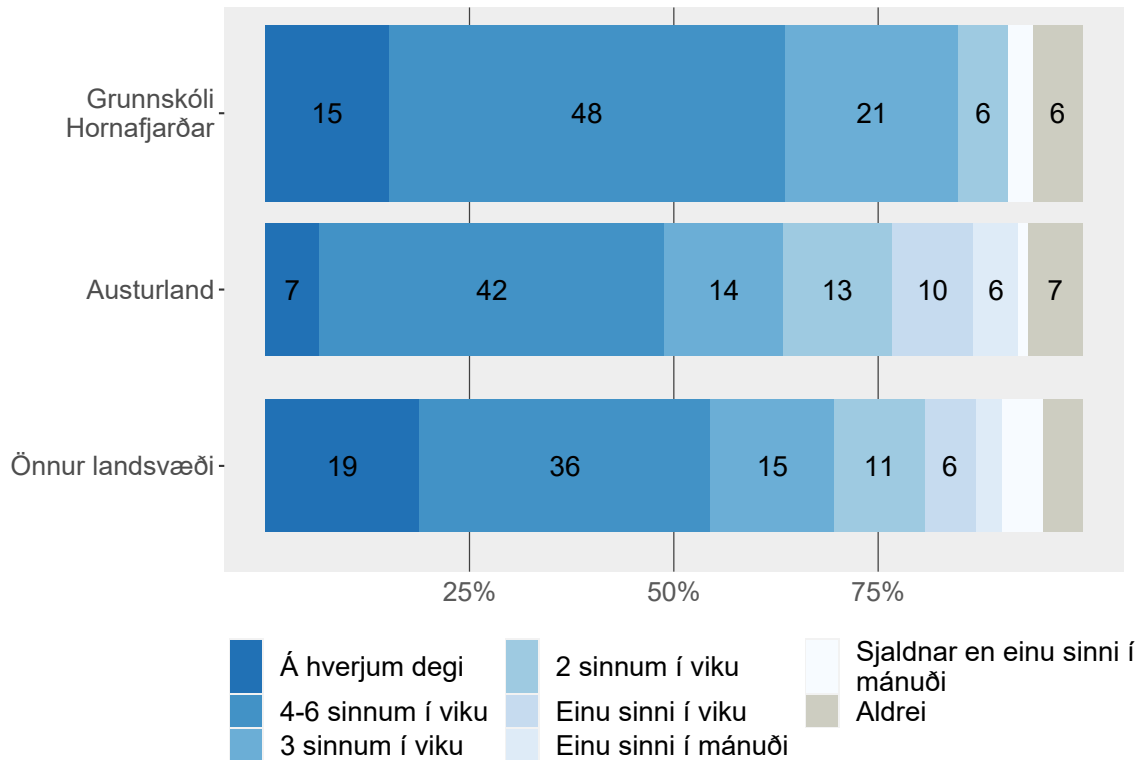
Tafla - 6. bekkur - 8. bekkur

Formáli spurningar:

Líkamleg hreyfing er hvers konar hreyfing sem eykur hjartslátt þinn og gerir þig stundum móða(n). Líkamleg hreyfing getur meðal annars átt sér stað í íþróttum, í skólanum, í leik með vinum eða á leiðinni í og úr skóla. Dæmi um líkamlega hreyfingu eru hlaup, röskleg ganga, línuskautar, hjólréiðar, dans, hjólabretti, sund, fótþolti, körfubolti, handþolti, skíði og snjóþretti.

Hreyfing utan skólatíma

Utan venjulegs skólatíma: Hversu oft stundar þú líkamlega hreyfingu í frítíma þínum svo þú mæðist verulega eða svitnir?

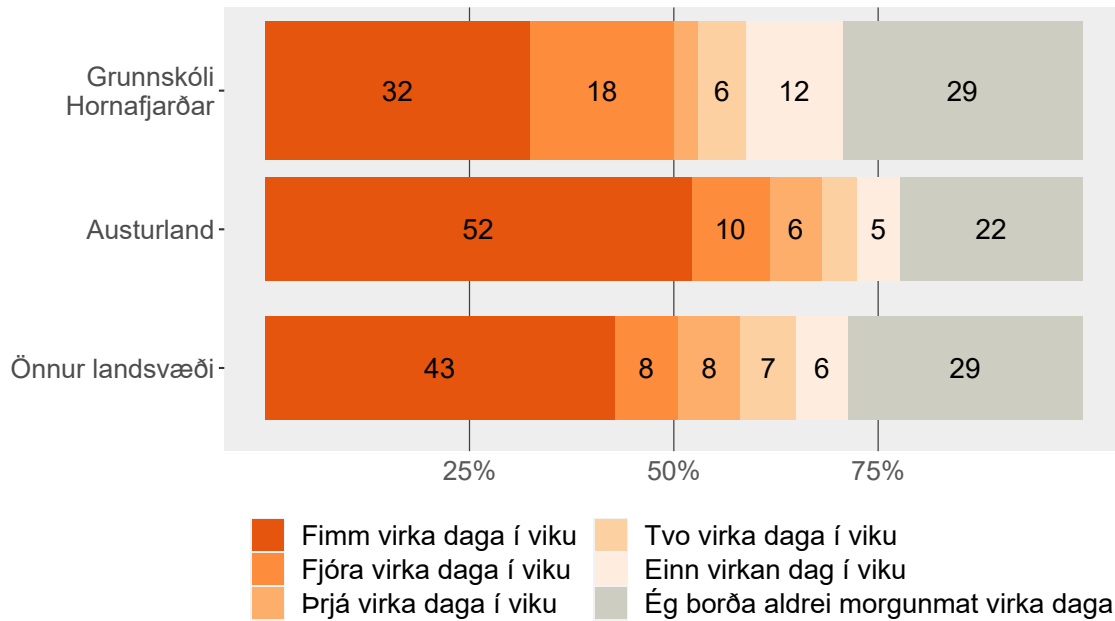


Tölur á myndum eru hundraðshlutar (%). Tölur eru ekki sýndar fyrir hlutföll minni en 5%.

Tafla - 6. bekkur - 8. bekkur

Morgunmatur

Hversu oft borðar þú venjulega morgunmat á virkum dögum (meira en t.d. mjólkurglas eða glas af ávaxtasafa)?

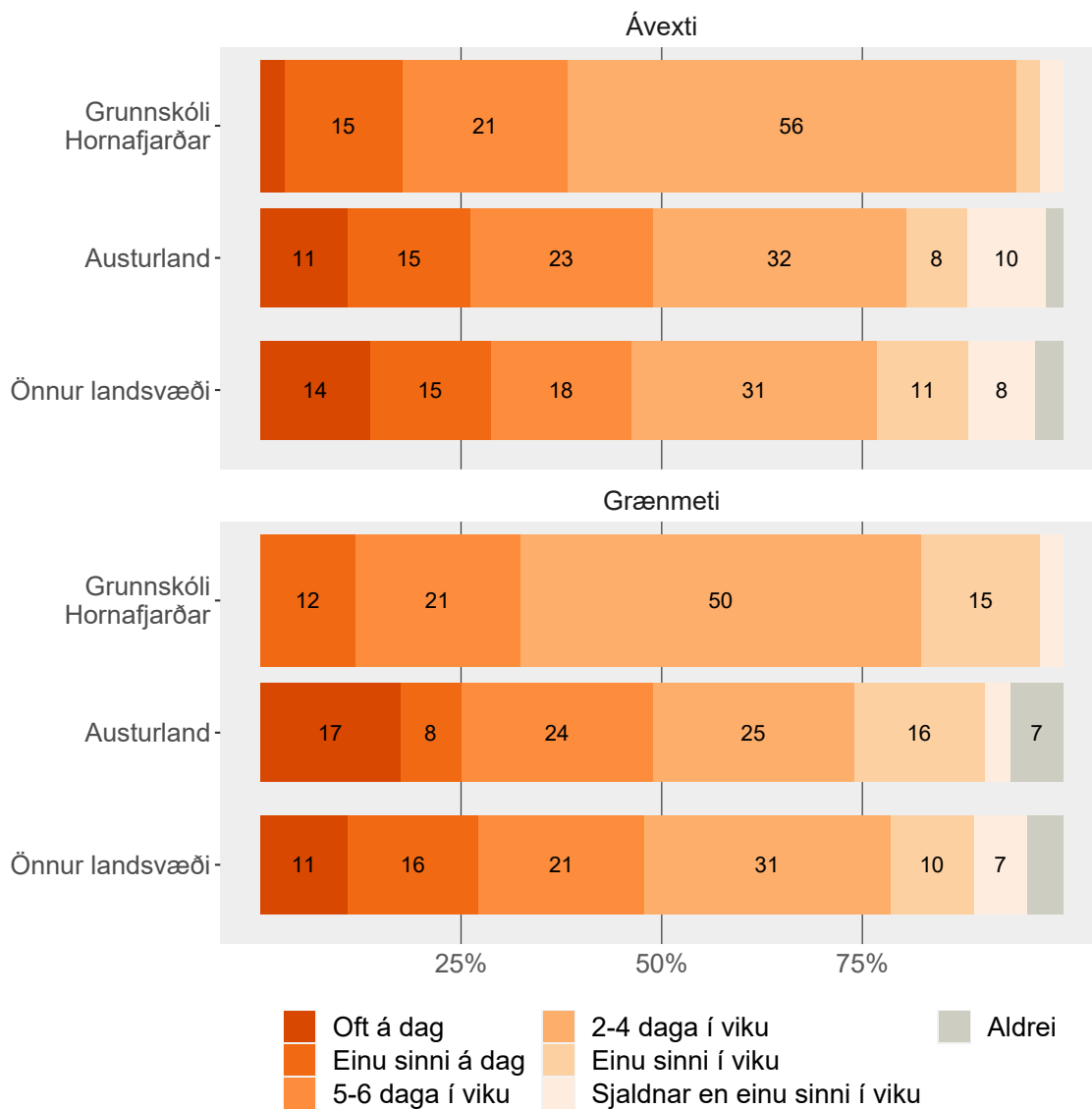


Tölur á myndum eru hundraðshlutar (%). Tölur eru ekki sýndar fyrir hlutföll minni en 5%.

Tafla - 6. bekkur - 8. bekkur

Mataræði

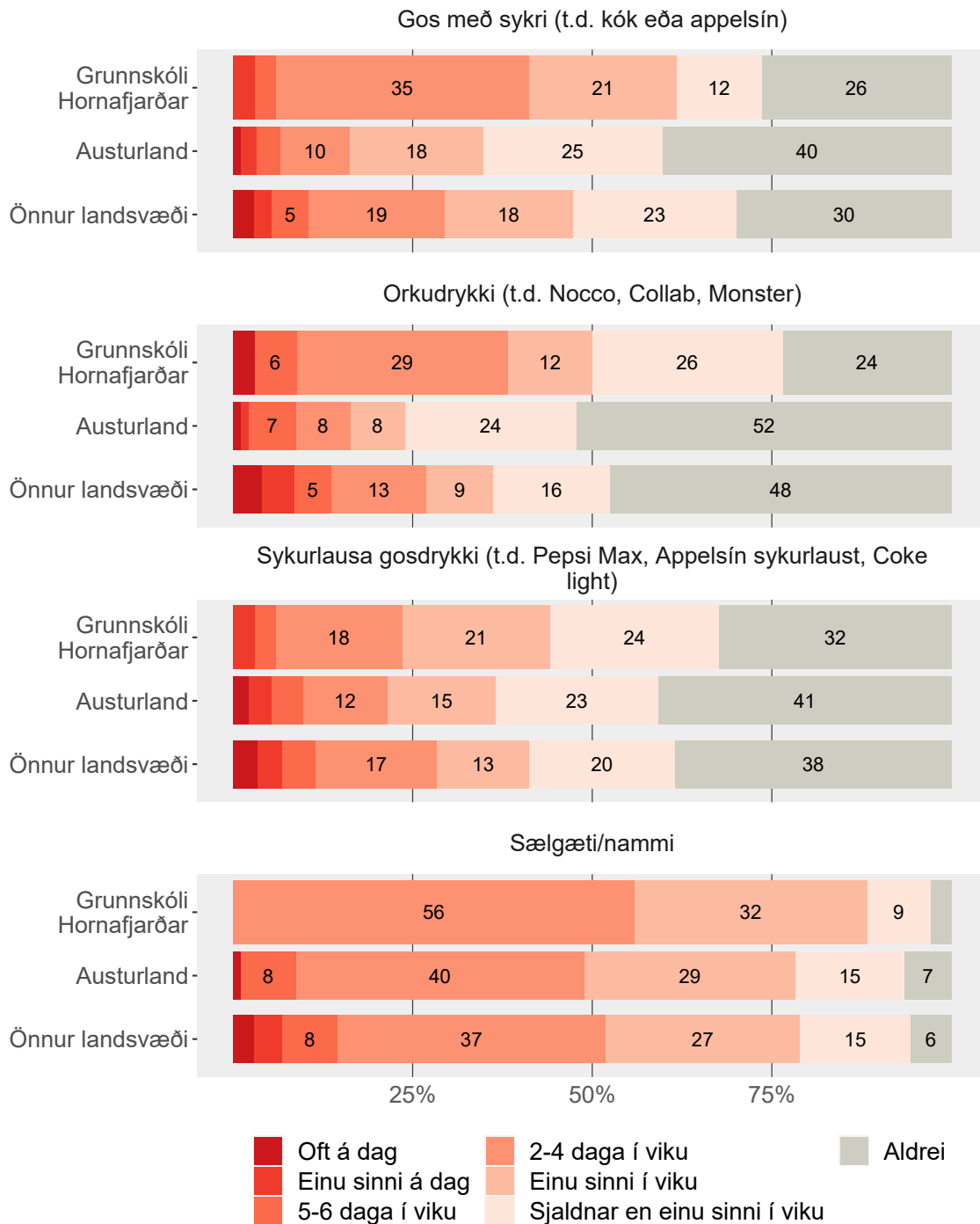
Hversu oft í viku borðar þú eða drekkur...?



Tölur á myndum eru hundraðshlutar (%). Tölur eru ekki sýndar fyrir hlutföll minni en 5%.

Tafla - 6. bekkur - 8. bekkur

Hversu oft í viku borðar þú eða drekkur...?

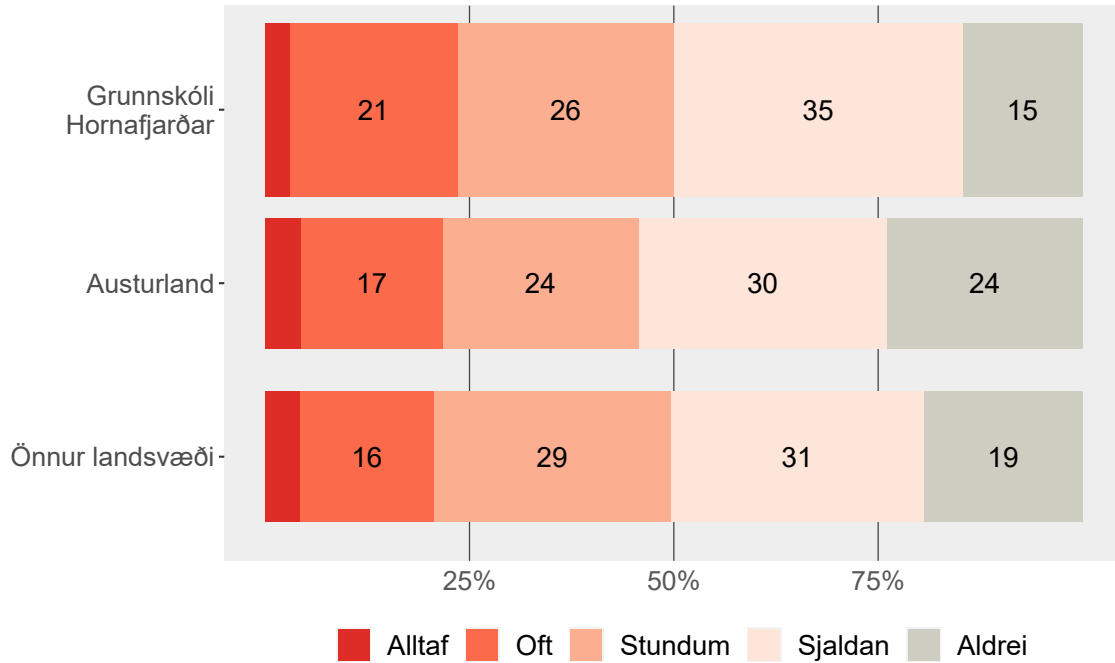


Tölur á myndum eru hundraðshlutar (%). Tölur eru ekki sýndar fyrir hlutföll minni en 5%.

Tafla - 6. bekkur - 8. bekkur

Einmanaleiki

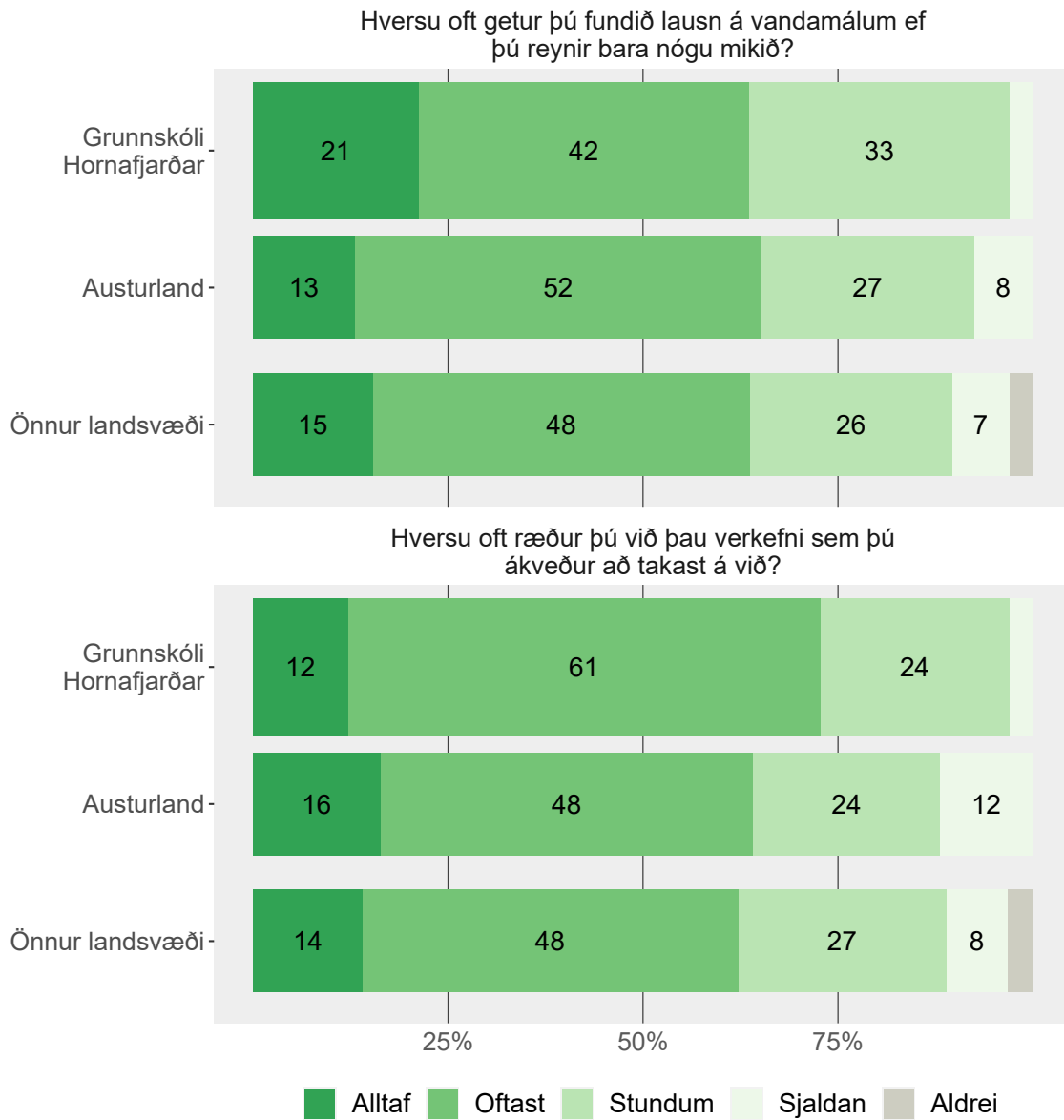
Síðastliðna 12 mánuði, hversu oft hefur þér fundist þú einmana?



Tölur á myndum eru hundraðshlutar (%). Tölur eru ekki sýndar fyrir hlutföll minni en 5%.

Tafla - 6. bekkur - 8. bekkur

Sjálfskraust



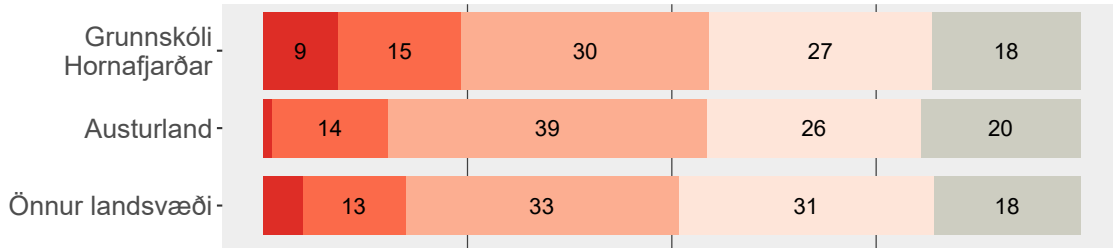
Tölur á myndum eru hundraðshlutar (%). Tölur eru ekki sýndar fyrir hlutföll minni en 5%.

Tafla - 6. bekkur - 8. bekkur

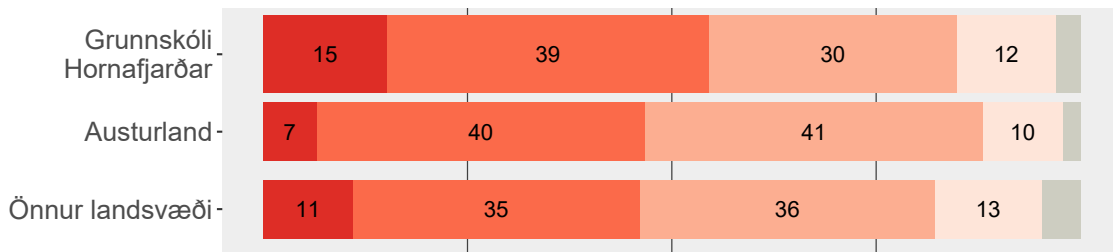
Streita

Síðastliðinn mánuð...

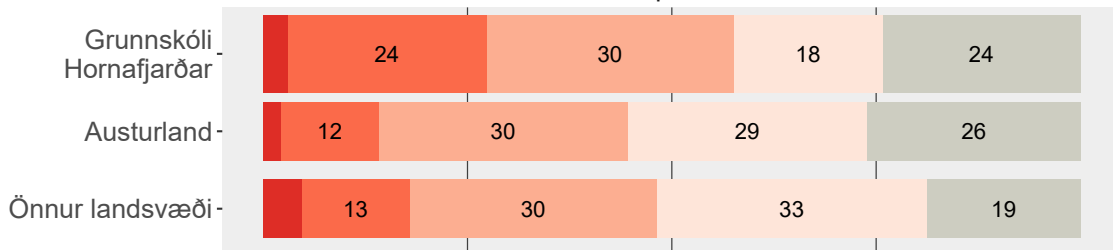
hversu oft hefur þér fundist erfiðleikar svo miklir að þú gast ekki ráðið við þá?



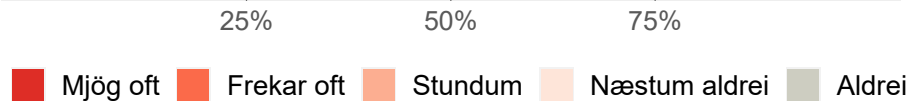
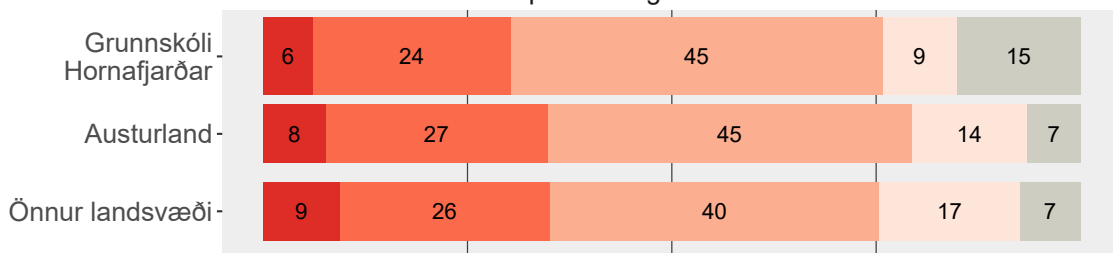
hversu oft hefur þér fundist hlutirnir gangi vel hjá þér?



hversu oft hefur þér fundist þú missa stjórn á mikilvægum hlutum í lífi þínu?



hversu oft hefur þú verið viss um getu þína til að takast á við þín persónulegu vandamál?



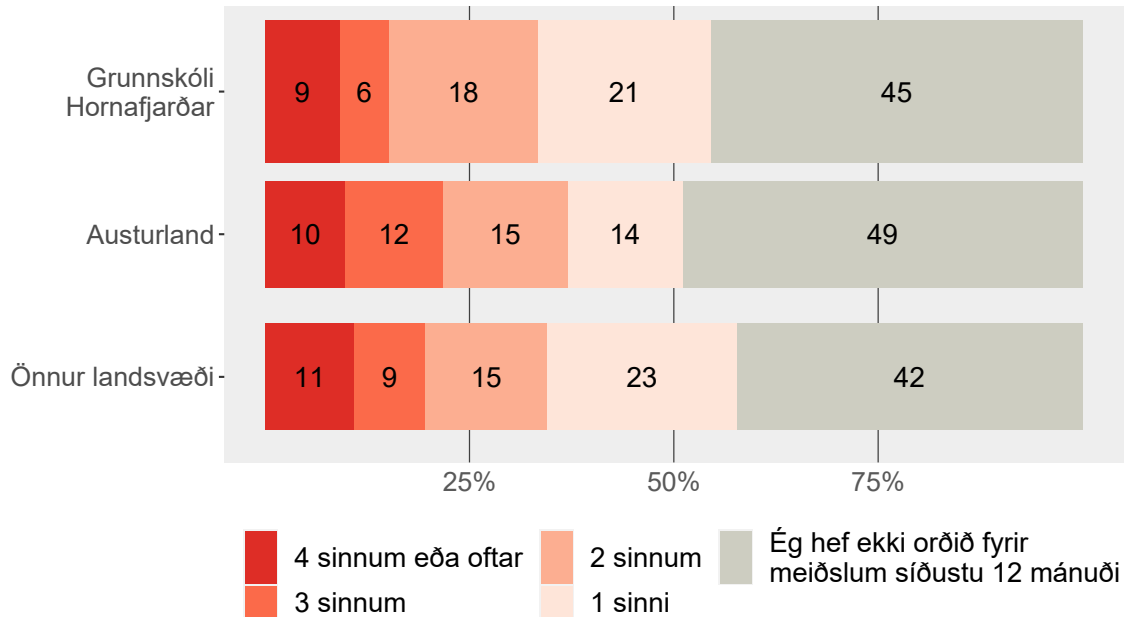
Tölur á myndum eru hundraðshlutar (%). Tölur eru ekki sýndar fyrir hlutföll minni en 5%.

Tafla - 8. bekkur

Einelti og meiðsli

Meiðsli

Síðastliðna 12 mánuði, hversu oft hefur þú orðið fyrir meiðslum og þurft að leita til læknis eða hjúkrunarfræðings vegna þeirra?



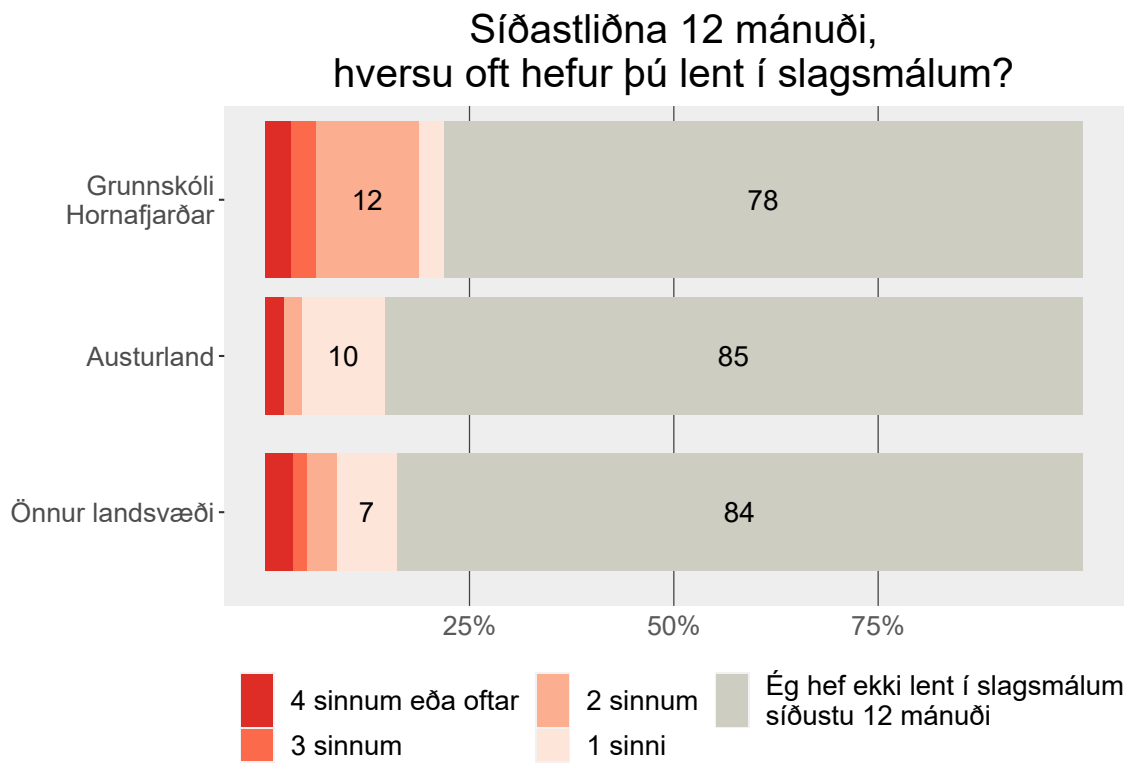
Tölur á myndum eru hundraðshlutar (%).

Tafla - 6. bekkur - 8. bekkur

Formáli spurningar:

Margir krakkar meiðast eða slasast, til dæmis í íþróttum eða slagsmálum úti á götu eða heima hjá sér. Til meiðsla geta einnig talist eitrun eða bruni. Til meiðsla teljast ekki sjúkdómar eins og mislingar eða flensa. Eftirfarandi spurning er um það sem þú hefur hugsanlega fengið á síðustu 12 mánuðum.

Slagsmál

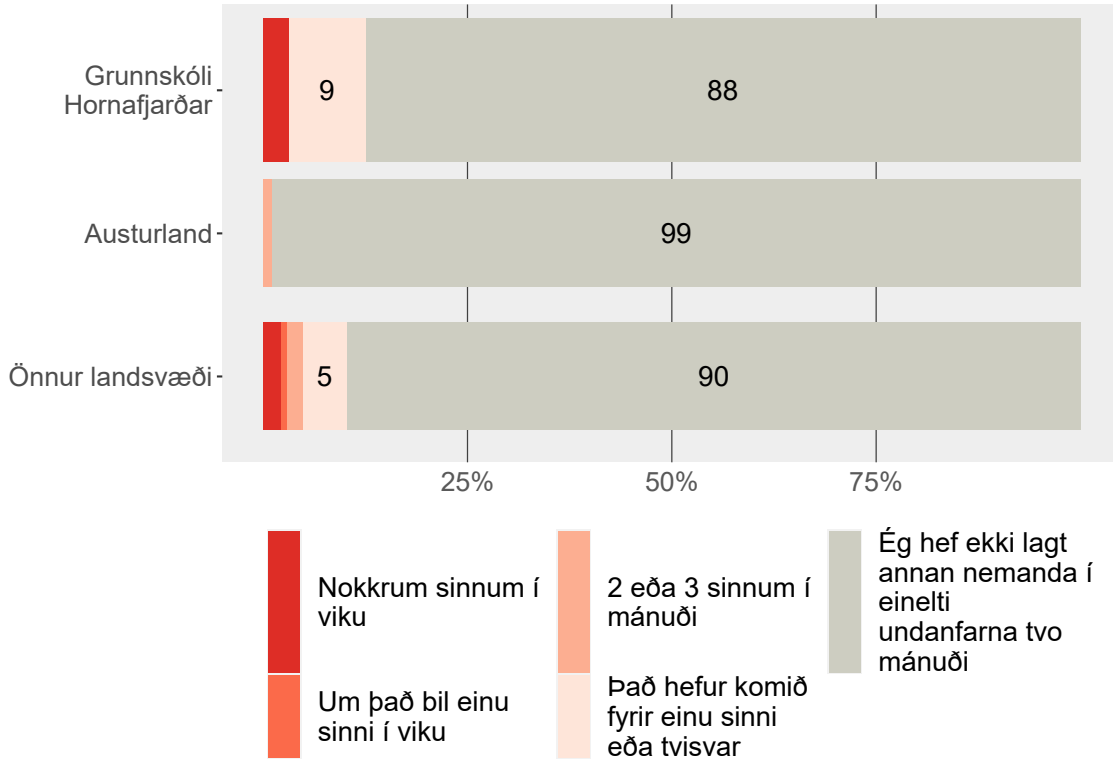


Tölur á myndum eru hundraðshlutar (%). Tölur eru ekki sýndar fyrir hlutföll minni en 5%.

Tafla - 6. bekkur - 8. bekkur

Einelti - gerandi

Hversu oft hefur þú tekið þátt í að leggja annan nemanda í einelti í skólanum undanfarna tvo mánuði?



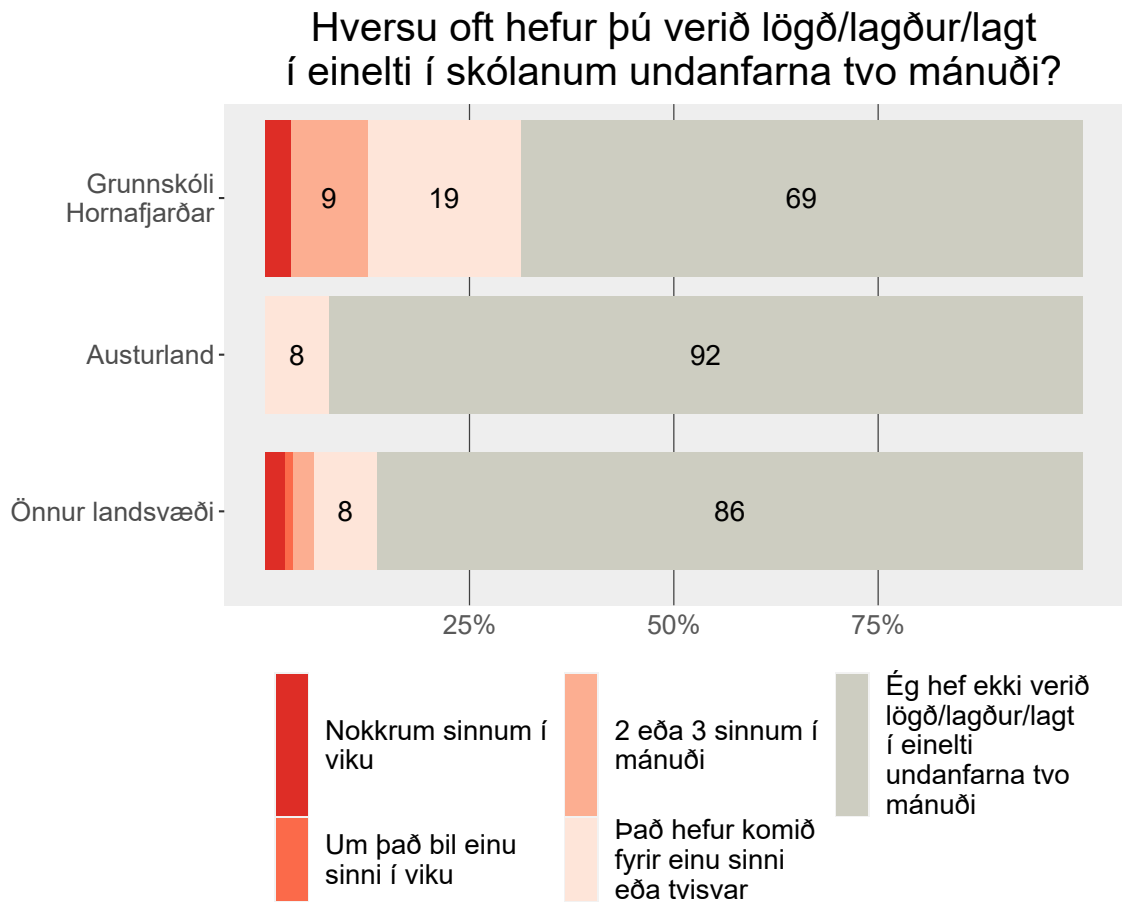
Tölur á myndum eru hundraðshlutar (%). Tölur eru ekki sýndar fyrir hlutföll minni en 5%.

Tafla - 6. bekkur - 8. bekkur

Formáli spurningar:

Einstaklingur er sagður lagður í einelti þegar einn eða fleiri aðilar segja oft ótrúlega ljóta og óþægilega hluti við hann. Það er líka einelti þegar einstaklingi er strítt á særandi hátt eða hann skilinn viljandi útundan. Sá sem leggur annan í einelti hefur meira vald heldur en sá sem fyrir eineltinu verður. Það er ekki einelti þegar tveir svipað sterkir einstaklingar rífast eða slást.

Einelti - þolandi



Tölur á myndum eru hundraðshlutar (%). Tölur eru ekki sýndar fyrir hlutföll minni en 5%.

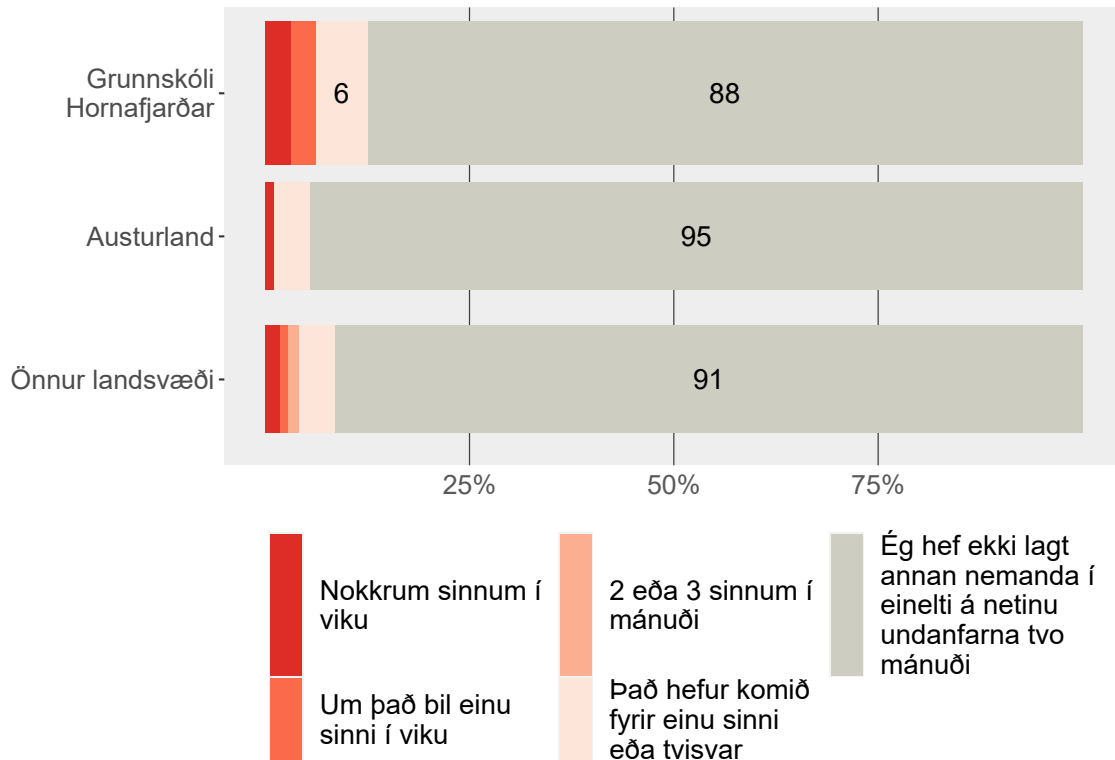
Tafla - 6. bekkur - 8. bekkur

Formáli spurningar:

Einstaklingur er sagður lagður í einelti þegar einn eða fleiri aðilar segja oft ótrúlega ljóta og óþægilega hluti við hann. Það er líka einelti þegar einstaklingi er strítt á særandi hátt eða hann skilinn viljandi útundan. Sá sem leggur annan í einelti hefur meira vald heldur en sá sem fyrir eineltinu verður. Það er ekki einelti þegar tveir svipað sterkir einstaklingar rífast eða slást.

Neteinelti - gerandi

Hversu oft á undanförunum tveimur mánuðum hefur þú tekið þátt í að leggja einhvern í einelti á netinu?



Tölur á myndum eru hundraðshlutar (%). Tölur eru ekki sýndar fyrir hlutföll minni en 5%.

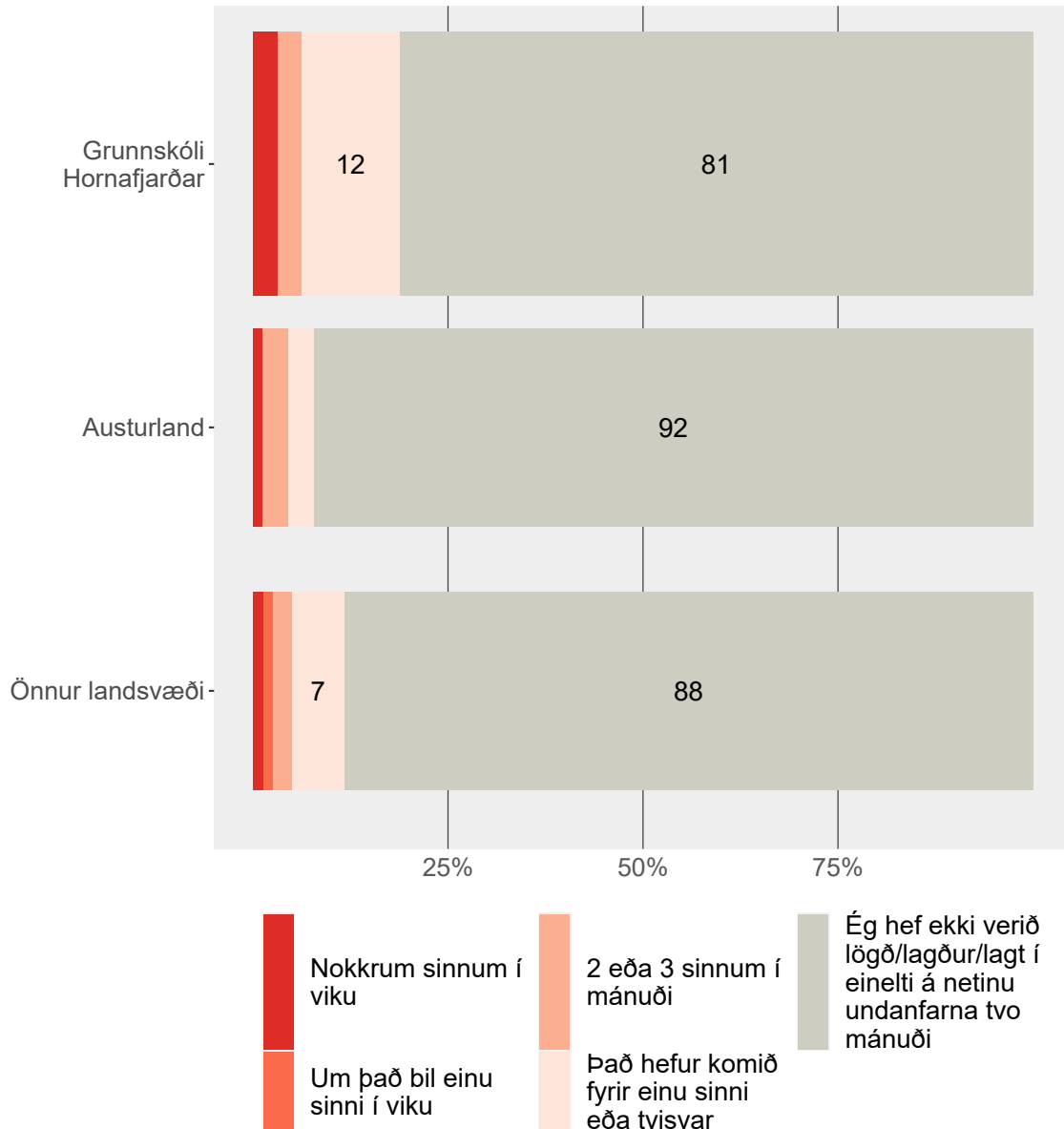
Tafla - 6. bekkur - 8. bekkur

Spurning í heild:

Hversu oft á undanförunum tveimur mánuðum hefur þú tekið þátt í að leggja einhvern í einelti á netinu (t.d. sent særandi textaskilaboð, tölvupóst, símaskilaboð (SMS), statusa, búið til heimasíður sem gera grín að einhverjum, sent niðurlægjandi eða óviðeigandi myndir án leyfis og sett þær á netið eða sent þær öðrum)?

Neteinelti - þolandi

Hversu oft á undanförunum tveimur mánuðum hefur þú verið lögð/lagður/lagt í einelti á netinu?



Tölur á myndum eru hundraðshlutar (%). Tölur eru ekki sýndar fyrir hlutföll minni en 5%.

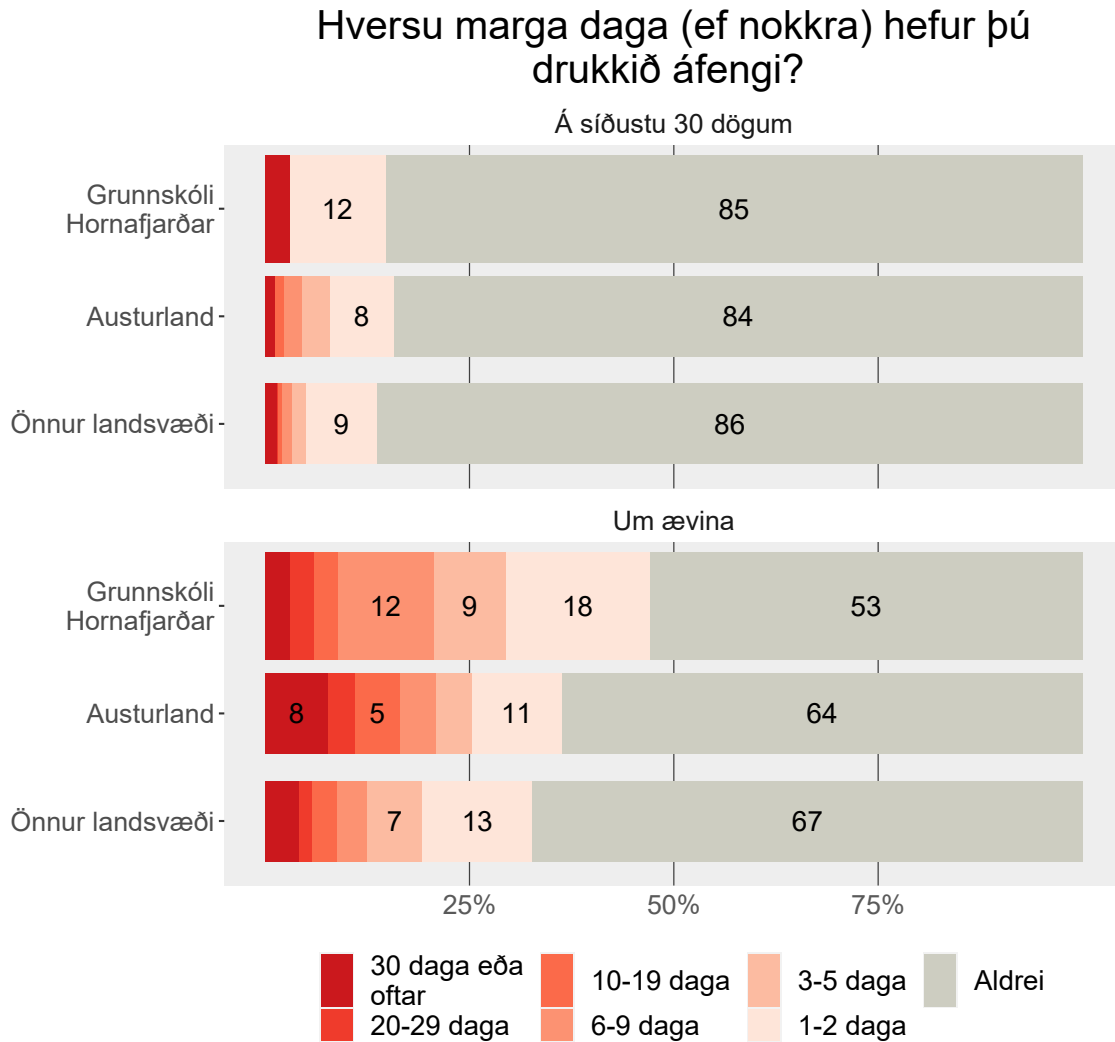
Tafla - 6. bekkur - 8. bekkur

Spurning í heild:

Hversu oft á undanförunum tveimur mánuðum hefur þú verið lögð/lagður/lagt í einelti á netinu (t.d. með því að einhver hefur sent særandi textaskilaboð, tölvupóst, símaskilaboð (SMS), statusa, búið til heimasíður sem gera grín að þér, sent niðurlægjandi eða óviðeigandi myndir af þér án leyfis og sett þær á netið eða sent þær öðrum)?

Reykingar og vímuefni

Áfengisneysla




Tölur á myndum eru hundraðshlutar (%). Tölur eru ekki sýndar fyrir hlutföll minni en 5%.

Tafla - 6. bekkur - 8. bekkur

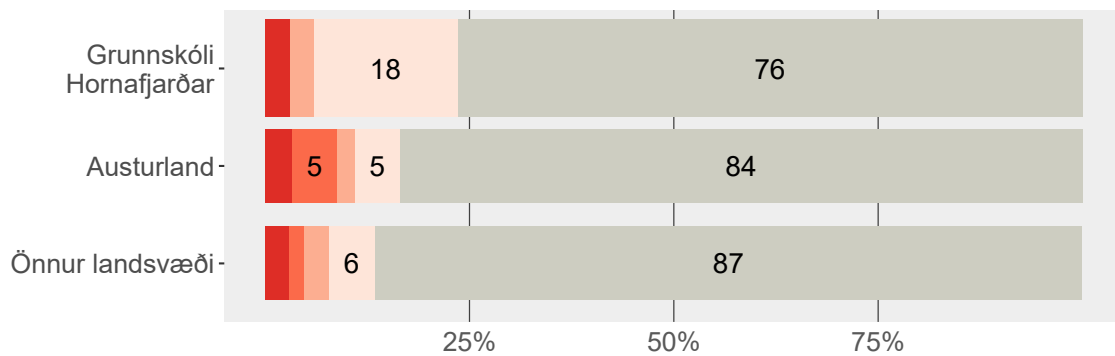
Ölvun

Hefur þú einhvern tíma drukkið svo mikið áfengi að þú hefur orðið blindfull/blindfullur/blindfullt?

Á síðustu 30 dögum



Um ævina

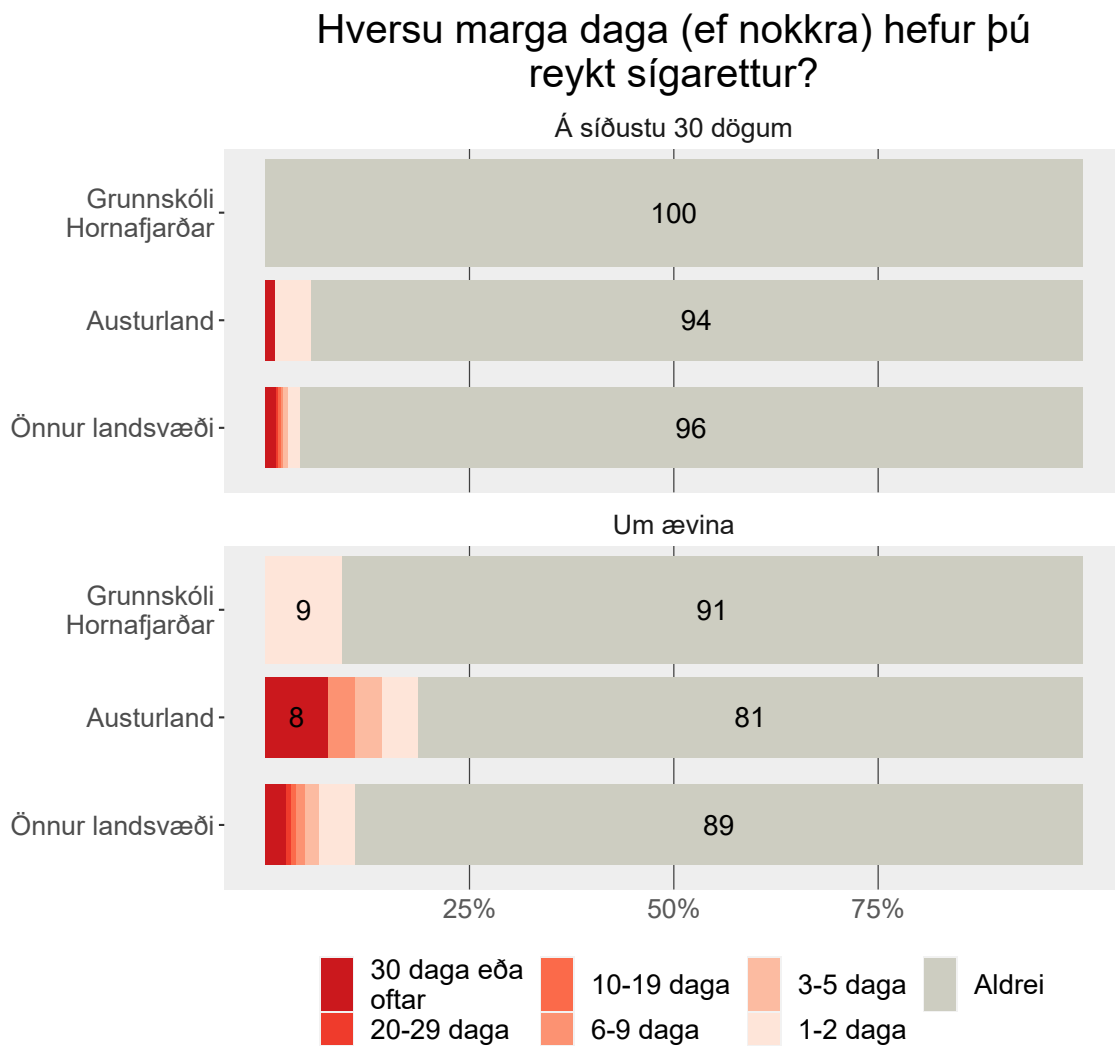


■ Já, oft en 10 sinnum ■ Já, 2-3 sinnum ■ Nei, aldrei
■ Já, 4-10 sinnum ■ Já, einu sinni

Tölur á myndum eru hundraðshlutar (%). Tölur eru ekki sýndar fyrir hlutföll minni en 5%.

Tafla - 6. bekkur - 8. bekkur

Reykingar



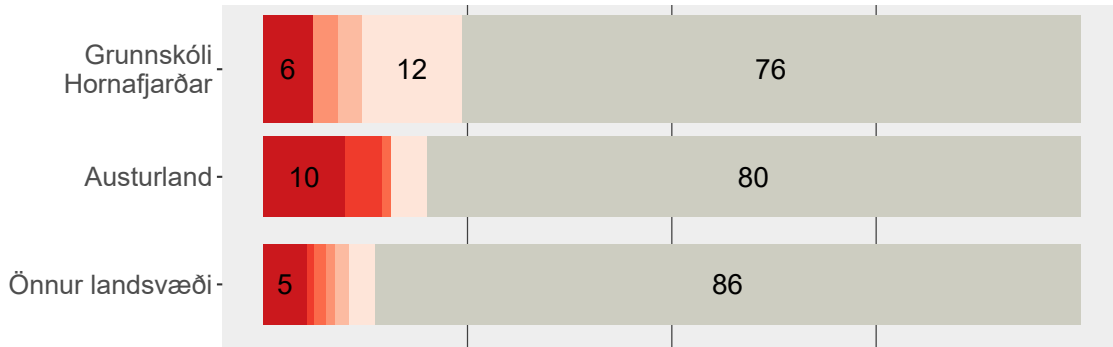
Tölur á myndum eru hundraðshlutar (%). Tölur eru ekki sýndar fyrir hlutföll minni en 5%.

Tafla - 6. bekkur - 8. bekkur

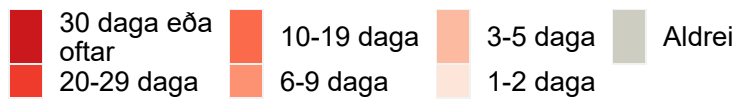
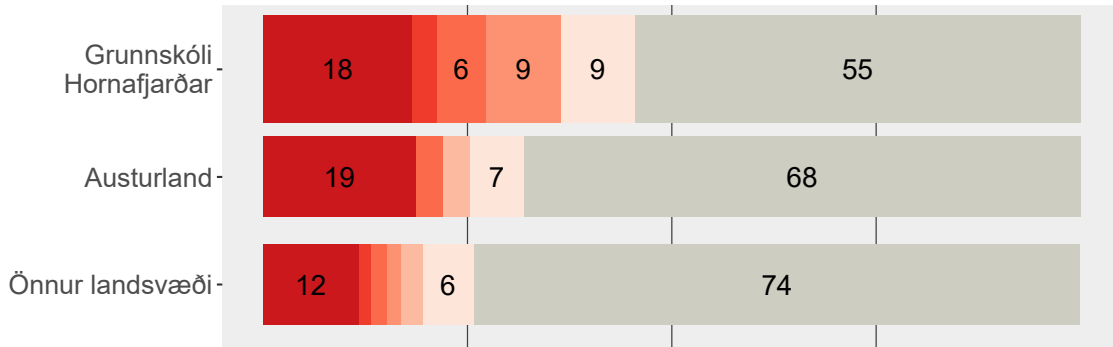
Rafrettur

Hversu marga daga (ef nokkra) hefur þú notað rafrettur (veip)?

Á síðustu 30 dögum



Um ævina



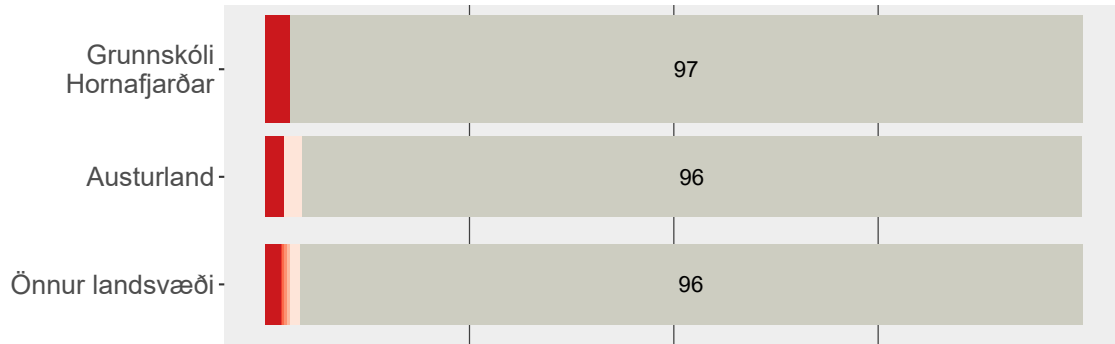
Tölur á myndum eru hundradshlutar (%). Tölur eru ekki sýndar fyrir hlutföll minni en 5%.

Tafla - 6. bekkur - 8. bekkur


Kannabis

Hefur þú notað kannabisefni (hass eða marjúána)?

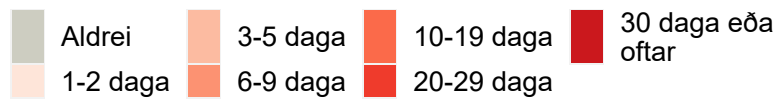
Á síðustu 30 dögum



Um ævina



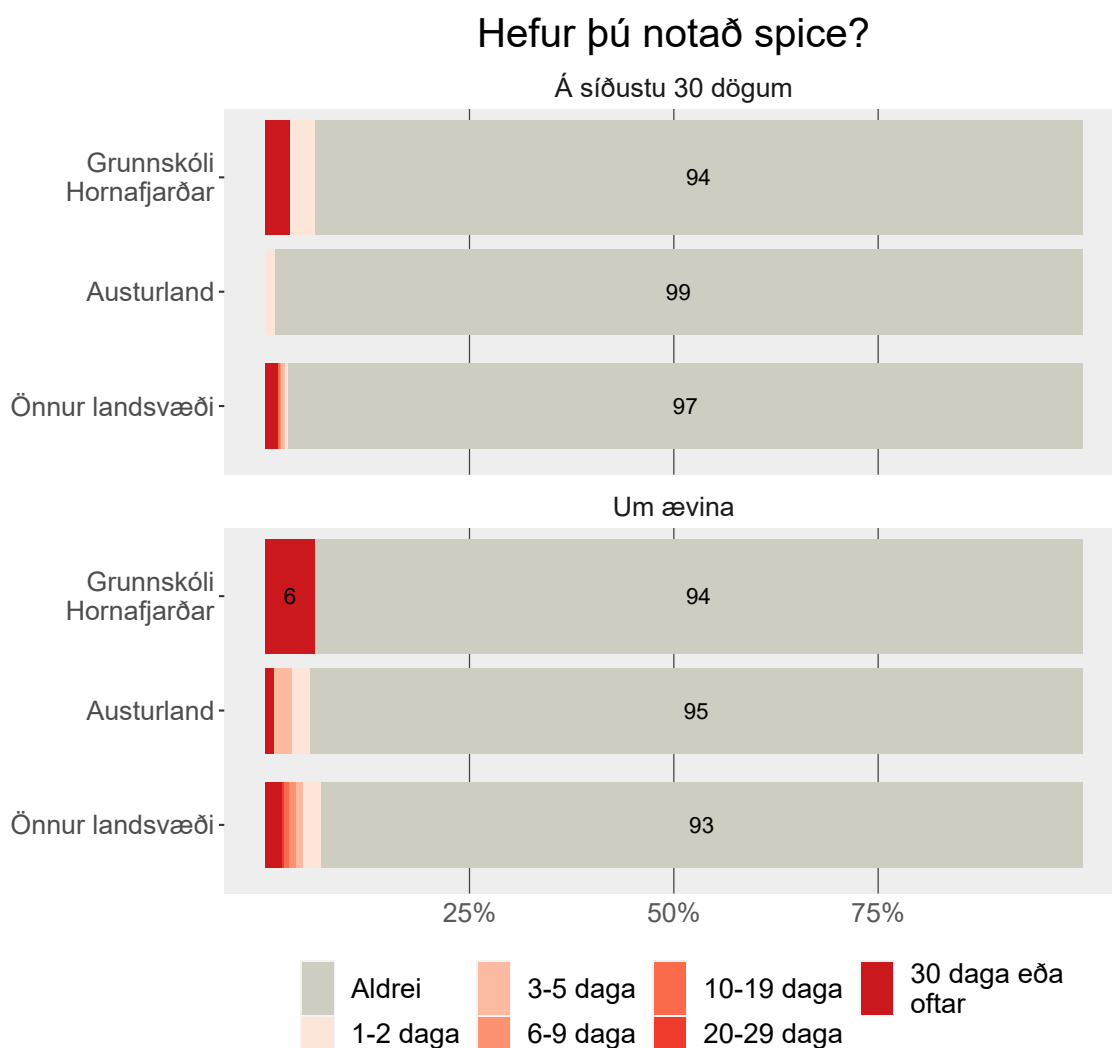
25% 50% 75%



Tölur eru ekki sýndar fyrir hlutföll minni en 5%.

Tafla

Spice




Tölur á myndum eru hundraðshlutar (%). Tölur eru ekki sýndar fyrir hlutföll minni en 5%.

Tafla

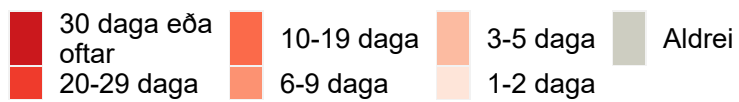
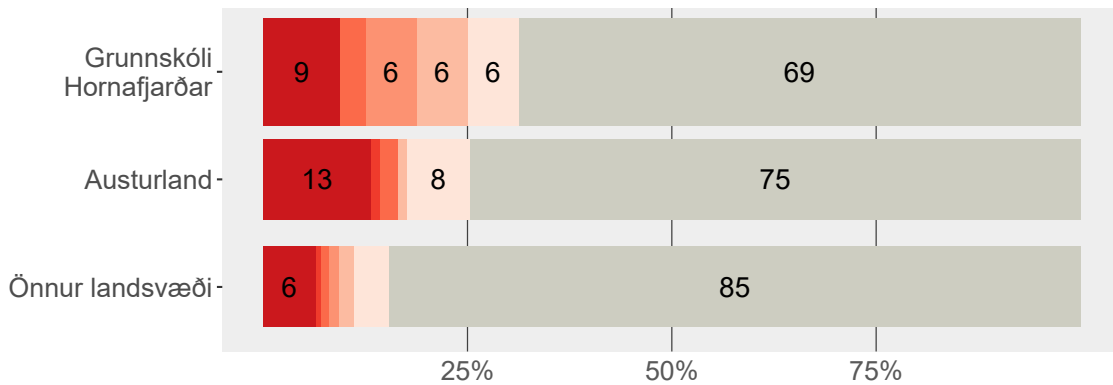
Níkótínþúðar

Hversu marga daga (ef nokkra) hefur þú notað níkótínþúða?

Á síðustu 30 dögum



Um ævina



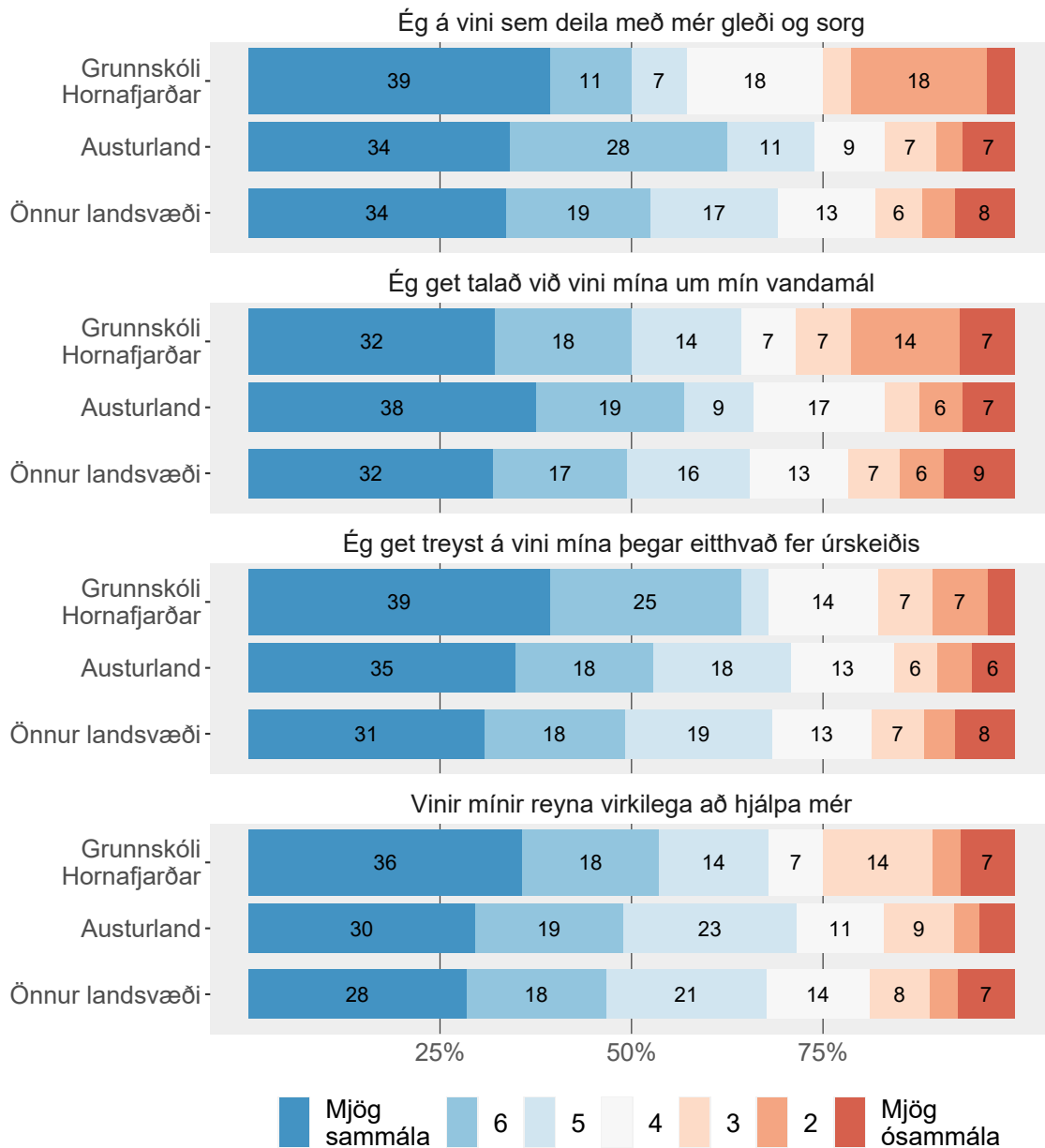
Tölur á myndum eru hundraðshlutar (%). Tölur eru ekki sýndar fyrir hlutföll minni en 5%.

Tafla - 6. bekkur - 8. bekkur

Vinir

Stuðningur vina

Við höfum áhuga á að fá að vita hvað þér finnst um eftirfarandi fullyrðingar



Tölur á myndum eru hundraðshlutar (%). Tölur eru ekki sýndar fyrir hlutföll minni en 5%.

Tafla - 6. bekkur - 8. bekkur

Töflur

4. bekkur

Líkar skólinn - 4. bekkur

Mynd

Hvernig líkar þér í skólanum?

Skipting	Svar	Fjöldi	Hlutfall
Önnur landsvæði	Mér líkar alls ekki vel í skólanum	85	3,8%
	Mér líkar ekki vel í skólanum	180	8,0%
	Mér líkar þokkalega í skólanum	1018	45,3%
	Mér líkar mjög vel í skólanum	965	42,9%
	Svara ekki	116	—
Austurland	Mér líkar alls ekki vel í skólanum	5	4,8%
	Mér líkar ekki vel í skólanum	7	6,7%
	Mér líkar þokkalega í skólanum	53	51,0%
	Mér líkar mjög vel í skólanum	39	37,5%
	Svara ekki	3	—
Grunnskóli Hornafjarðar	Mér líkar alls ekki vel í skólanum	0	0,0%
	Mér líkar ekki vel í skólanum	3	15,8%
	Mér líkar þokkalega í skólanum	7	36,8%
	Mér líkar mjög vel í skólanum	9	47,4%
	Svara ekki	1	—

Álag í námi - 4. bekkur

Mynd

Að þurfa að læra eitthvað sem þú skilur ekki

Skipting	Svar	Fjöldi	Hlutfall
Önnur landsvæði	Veit ekki	261	11,9%
	Aldrei	346	15,7%
	Stundum	1139	51,8%
	Oft	452	20,6%
	Svara ekki	166	—
Austurland	Veit ekki	13	13,1%
	Aldrei	13	13,1%
	Stundum	51	51,5%
	Oft	22	22,2%
	Svara ekki	8	—
Grunnskóli Hornafjarðar	Veit ekki	1	5,6%
	Aldrei	3	16,7%
	Stundum	11	61,1%
	Oft	3	16,7%
	Svara ekki	2	—

Að kennarinn búist við of miklu af þér

Skipting	Svar	Fjöldi	Hlutfall
Önnur landsvæði	Veit ekki	810	38,3%
	Aldrei	614	29,1%
	Stundum	459	21,7%
	Oft	230	10,9%
	Svara ekki	251	—
Austurland	Veit ekki	40	41,7%
	Aldrei	23	24,0%
	Stundum	19	19,8%
	Oft	14	14,6%
	Svara ekki	11	—
Grunnskóli Hornafjarðar	Veit ekki	5	27,8%
	Aldrei	3	16,7%
	Stundum	9	50,0%
	Oft	1	5,6%
	Svara ekki	2	—

Að ná að klára heimanámið

Skipting	Svar	Fjöldi	Hlutfall
Önnur landsvæði	Veit ekki	329	15,6%
	Aldrei	515	24,4%
	Stundum	624	29,6%
	Oft	642	30,4%
	Svara ekki	254	—
Austurland	Veit ekki	15	15,6%
	Aldrei	21	21,9%
	Stundum	30	31,2%
	Oft	30	31,2%
	Svara ekki	11	—
Grunnskóli Hornafjarðar	Veit ekki	3	16,7%
	Aldrei	2	11,1%
	Stundum	6	33,3%
	Oft	7	38,9%
	Svara ekki	2	—

Að hafa ekki nægan tíma fyrir áhugamál

Skipting	Svar	Fjöldi	Hlutfall
Önnur landsvæði	Veit ekki	617	29,4%
	Aldrei	562	26,8%
	Stundum	579	27,6%
	Oft	341	16,2%
	Svara ekki	265	—
Austurland	Veit ekki	26	27,7%
	Aldrei	21	22,3%
	Stundum	30	31,9%
	Oft	17	18,1%
	Svara ekki	13	—
Grunnskóli Hornafjarðar	Veit ekki	4	22,2%
	Aldrei	3	16,7%
	Stundum	8	44,4%
	Oft	3	16,7%
	Svara ekki	2	—

Að hafa ekki nægan tíma til þess að leika mér utan skólatíma

Skipting	Svar	Fjöldi	Hlutfall
Önnur landsvæði	Veit ekki	499	23,7%
	Aldrei	722	34,3%
	Stundum	499	23,7%
	Oft	385	18,3%
	Svara ekki	259	—
Austurland	Veit ekki	19	20,0%
	Aldrei	33	34,7%
	Stundum	25	26,3%
	Oft	18	18,9%
	Svara ekki	12	—
Grunnskóli Hornafjarðar	Veit ekki	3	16,7%
	Aldrei	4	22,2%
	Stundum	5	27,8%
	Oft	6	33,3%
	Svara ekki	2	—

Preyta í skóla - 4. bekkur

Mynd

Finnst þér þú vera þreytt/þreyttur í skólanum?

Skipting	Svar	Fjöldi	Hlutfall
Önnur landsvæði	Veit ekki	103	4,8%
	Næstum aldrei	574	26,7%
	Stundum	885	41,1%
	Oft	591	27,5%
	Svara ekki	211	—
Austurland	Veit ekki	4	4,3%
	Næstum aldrei	29	31,2%
	Stundum	37	39,8%
	Oft	23	24,7%
	Svara ekki	14	—
Grunnskóli Hornafjarðar	Veit ekki	0	0,0%
	Næstum aldrei	6	35,3%
	Stundum	8	47,1%
	Oft	3	17,6%
	Svara ekki	3	—

Samskipti við kennara - 4. bekkur

Mynd

Mér finnst kennararnir mínir koma vel fram við mig.

Skipting	Svar	Fjöldi	Hlutfall
Önnur landsvæði	Veit ekki	195	8,9%
	Ósammála	80	3,7%
	Sammála	1904	87,4%
	Svara ekki	185	—
Austurland	Veit ekki	8	7,8%
	Ósammála	3	2,9%
	Sammála	91	89,2%
	Svara ekki	5	—
Grunnskóli Hornafjarðar	Veit ekki	0	0,0%
	Ósammála	3	15,8%
	Sammála	16	84,2%
	Svara ekki	1	—

Ég treysti kennurunum mínum mjög vel

Skipting	Svar	Fjöldi	Hlutfall
Önnur landsvæði	Veit ekki	261	12,3%
	Ósammála	108	5,1%
	Sammála	1757	82,6%
	Svara ekki	238	—
Austurland	Veit ekki	14	14,0%
	Ósammála	5	5,0%
	Sammála	81	81,0%
	Svara ekki	7	—
Grunnskóli Hornafjarðar	Veit ekki	0	0,0%
	Ósammála	2	11,1%
	Sammála	16	88,9%
	Svara ekki	2	—

Stuðningur frá kennurum - 4. bekkur

Mynd

Er minnsta kosti einn fullorðinn í skólanum sem reynir að láta þér líða betur þegar þú er döpur/dapur/dapurt?

Skipting	Svar	Fjöldi	Hlutfall
Önnur landsvæði	Veit ekki	455	20,8%
	Nei	171	7,8%
	Já	1559	71,4%
	Svara ekki	179	—
Austurland	Veit ekki	19	19,4%
	Nei	8	8,2%
	Já	71	72,4%
	Svara ekki	9	—
Grunnskóli Hornafjarðar	Veit ekki	1	5,6%
	Nei	5	27,8%
	Já	12	66,7%
	Svara ekki	2	—

Er minnsta kosti einn fullorðinn í skólanum sem er tilbúin að hlusta á vandamál þín?

Skipting	Svar	Fjöldi	Hlutfall
Önnur landsvæði	Veit ekki	517	24,4%
	Nei	177	8,4%
	Já	1424	67,2%
	Svara ekki	246	—
Austurland	Veit ekki	22	22,4%
	Nei	6	6,1%
	Já	70	71,4%
	Svara ekki	9	—
Grunnskóli Hornafjarðar	Veit ekki	3	16,7%
	Nei	2	11,1%
	Já	13	72,2%
	Svara ekki	2	—

Er minnsta kosti einn fullorðinn í skólanum sem er til staðar þegar þig vantar hjálp?

Skipting	Svar	Fjöldi	Hlutfall
Önnur landsvæði	Veit ekki	466	22,0%
	Nei	146	6,9%
	Já	1510	71,2%
	Svara ekki	242	—
Austurland	Veit ekki	18	18,6%
	Nei	3	3,1%
	Já	76	78,4%
	Svara ekki	10	—
Grunnskóli Hornafjarðar	Veit ekki	3	16,7%
	Nei	5	27,8%
	Já	10	55,6%
	Svara ekki	2	—

Bekjarandi - 4. bekkur

Mynd

Mér finnst bekkurinn minn skemmtilegur

Skipting	Svar	Fjöldi	Hlutfall
Önnur landsvæði	Veit ekki	90	4,0%
	Stundum	709	31,9%
	Nei	79	3,6%
	Já	1345	60,5%
	Svara ekki	141	—
Austurland	Veit ekki	3	2,9%
	Stundum	41	40,2%
	Nei	0	0,0%
	Já	58	56,9%
	Svara ekki	5	—
Grunnskóli Hornafjarðar	Veit ekki	1	5,3%
	Stundum	3	15,8%
	Nei	0	0,0%
	Já	15	78,9%
	Svara ekki	1	—

Krakkarnir í bekknum mínum eru vingjarnlegir

Skipting	Svar	Fjöldi	Hlutfall
Önnur landsvæði	Veit ekki	275	13,2%
	Stundum	802	38,4%
	Nei	117	5,6%
	Já	897	42,9%
	Svara ekki	273	—
Austurland	Veit ekki	9	9,2%
	Stundum	44	44,9%
	Nei	7	7,1%
	Já	38	38,8%
	Svara ekki	9	—
Grunnskóli Hornafjarðar	Veit ekki	0	0,0%
	Stundum	4	22,2%
	Nei	1	5,6%
	Já	13	72,2%
	Svara ekki	2	—

Ferðamáti í og úr skóla - 4. bekkur

Mynd

Hvernig ferðast þú oftast í skólann?

Skipting	Svar	Fjöldi	Hlutfall
Önnur landsvæði	Ég fer með skólarútu	157	7,0%
	Á rafhlaupahjóli	64	2,9%
	Ég er keyrð/keyrður/keyrt	674	30,1%
	Ég fer með strætó	48	2,1%
	Ég fer hjólandi (ekki á rafhjóli)	458	20,5%
	Ég fer gangandi	838	37,4%
	Svara ekki	125	—
Austurland	Ég fer með skólarútu	2	2,0%
	Á rafhlaupahjóli	3	2,9%
	Ég er keyrð/keyrður/keyrt	33	32,4%
	Ég fer með strætó	1	1,0%
	Ég fer hjólandi (ekki á rafhjóli)	17	16,7%
	Ég fer gangandi	46	45,1%
	Svara ekki	5	—
Grunnskóli Hornafjarðar	Ég fer með skólarútu	0	0,0%
	Á rafhlaupahjóli	0	0,0%
	Ég er keyrð/keyrður/keyrt	6	33,3%
	Ég fer með strætó	0	0,0%
	Ég fer hjólandi (ekki á rafhjóli)	8	44,4%
	Ég fer gangandi	4	22,2%
	Svara ekki	2	—

Hvernig ferðast þú oftast úr skólanum?

Skipting	Svar	Fjöldi	Hlutfall
Önnur landsvæði	Á rafhlaupahjóli	62	2,8%
	Ég er keyrð/keyrður/keyrt	366	16,7%
	Ég fer með strætó	214	9,8%
	Ég fer hjólandi (ekki á rafhjóli)	436	19,9%
	Ég fer gangandi	1113	50,8%
	Svara ekki	173	—
Austurland	Á rafhlaupahjóli	2	2,0%
	Ég er keyrð/keyrður/keyrt	16	15,7%
	Ég fer með strætó	2	2,0%
	Ég fer hjólandi (ekki á rafhjóli)	16	15,7%
	Ég fer gangandi	66	64,7%
	Svara ekki	5	—
Grunnskóli Hornafjarðar	Á rafhlaupahjóli	0	0,0%
	Ég er keyrð/keyrður/keyrt	3	16,7%
	Ég fer með strætó	0	0,0%
	Ég fer hjólandi (ekki á rafhjóli)	8	44,4%
	Ég fer gangandi	7	38,9%
	Svara ekki	2	—

Áhrif nemenda - 4. bekkur

Mynd

Í skólanum mínum er tekið mark á hugmyndum nemenda

Skipting	Svar	Fjöldi	Hlutfall
Önnur landsvæði	Veit ekki	868	39,4%
	Ósammála	194	8,8%
	Sammála	1143	51,8%
	Svara ekki	159	—
Austurland	Veit ekki	32	32,0%
	Ósammála	7	7,0%
	Sammála	61	61,0%
	Svara ekki	7	—
Grunnskóli Hornafjarðar	Veit ekki	6	33,3%
	Ósammála	0	0,0%
	Sammála	12	66,7%
	Svara ekki	2	—

Í bekknum mínum fá nemendur að taka þátt í að ákveða reglur sem gilda fyrir bekkinn.

Skipting	Svar	Fjöldi	Hlutfall
Önnur landsvæði	Veit ekki	678	31,8%
	Ósammála	414	19,4%
	Sammála	1041	48,8%
	Svara ekki	231	—
Austurland	Veit ekki	30	30,3%
	Ósammála	14	14,1%
	Sammála	55	55,6%
	Svara ekki	8	—
Grunnskóli Hornafjarðar	Veit ekki	4	22,2%
	Ósammála	1	5,6%
	Sammála	13	72,2%
	Svara ekki	2	—

Í bekknum mínum fá nemendur að taka þátt í að ákveða hvaða verkefni eru unnin.

Skipting	Svar	Fjöldi	Hlutfall
Önnur landsvæði	Veit ekki	793	37,5%
	Ósammála	819	38,7%
	Sammála	504	23,8%
	Svara ekki	248	—
Austurland	Veit ekki	36	37,1%
	Ósammála	19	19,6%
	Sammála	42	43,3%
	Svara ekki	10	—
Grunnskóli Hornafjarðar	Veit ekki	5	29,4%
	Ósammála	6	35,3%
	Sammála	6	35,3%
	Svara ekki	3	—

Í bekknum mínum fá nemendur að taka þátt í ákvörðunum hvernig skal vinna verkefni

Skipting	Svar	Fjöldi	Hlutfall
Önnur landsvæði	Veit ekki	934	44,1%
	Ósammála	488	23,0%
	Sammála	698	32,9%
	Svara ekki	244	—
Austurland	Veit ekki	36	36,7%
	Ósammála	16	16,3%
	Sammála	46	46,9%
	Svara ekki	9	—
Grunnskóli Hornafjarðar	Veit ekki	6	35,3%
	Ósammála	2	11,8%
	Sammála	9	52,9%
	Svara ekki	3	—

Skólamatur - 4. bekkur

Mynd

Mér finnst maturinn oftast góður

Skipting	Svar	Fjöldi	Hlutfall
Önnur landsvæði	Veit ekki	422	19,4%
	Ósammála	459	21,1%
	Sammála	1299	59,6%
	Svara ekki	184	—
Austurland	Veit ekki	16	15,2%
	Ósammála	20	19,0%
	Sammála	69	65,7%
	Svara ekki	2	—
Grunnskóli Hornafjarðar	Veit ekki	4	21,1%
	Ósammála	1	5,3%
	Sammála	14	73,7%
	Svara ekki	1	—

Ég fæ nóg af mat í skólanum fyrir daginn

Skipting	Svar	Fjöldi	Hlutfall
Önnur landsvæði	Veit ekki	368	17,5%
	Ósammála	409	19,5%
	Sammála	1322	63,0%
	Svara ekki	265	—
Austurland	Veit ekki	16	16,0%
	Ósammála	17	17,0%
	Sammála	67	67,0%
	Svara ekki	7	—
Grunnskóli Hornafjarðar	Veit ekki	1	5,3%
	Ósammála	7	36,8%
	Sammála	11	57,9%
	Svara ekki	1	—

Hávaði í matsalnum er truflandi

Skipting	Svar	Fjöldi	Hlutfall
Önnur landsvæði	Veit ekki	302	14,3%
	Ósammála	495	23,4%
	Sammála	1314	62,2%
	Svara ekki	253	—
Austurland	Veit ekki	13	13,0%
	Ósammála	17	17,0%
	Sammála	70	70,0%
	Svara ekki	7	—
Grunnskóli Hornafjarðar	Veit ekki	5	26,3%
	Ósammála	5	26,3%
	Sammála	9	47,4%
	Svara ekki	1	—

Ég er oft svöng/svangur/svangt í skólanum

Skipting	Svar	Fjöldi	Hlutfall
Önnur landsvæði	Veit ekki	384	18,3%
	Ósammála	762	36,2%
	Sammála	958	45,5%
	Svara ekki	260	—
Austurland	Veit ekki	20	19,6%
	Ósammála	29	28,4%
	Sammála	53	52,0%
	Svara ekki	5	—
Grunnskóli Hornafjarðar	Veit ekki	3	15,8%
	Ósammála	5	26,3%
	Sammála	11	57,9%
	Svara ekki	1	—

Ég hef oftast nægan tíma til að borða

Skipting	Svar	Fjöldi	Hlutfall
Önnur landsvæði	Veit ekki	354	16,9%
	Ósammála	586	28,0%
	Sammála	1152	55,1%
	Svara ekki	272	—
Austurland	Veit ekki	16	16,0%
	Ósammála	28	28,0%
	Sammála	56	56,0%
	Svara ekki	7	—
Grunnskóli Hornafjarðar	Veit ekki	5	26,3%
	Ósammála	7	36,8%
	Sammála	7	36,8%
	Svara ekki	1	—

Andleg og líkamleg einkenni - 4. bekkur

Mynd

Höfuðverk

Skipting	Svar	Fjöldi	Hlutfall
Önnur landsvæði	Veit ekki	205	9,8%
	Aldrei	218	10,4%
	Stundum	1337	64,0%
	Oft	330	15,8%
	Svara ekki	274	—
Austurland	Veit ekki	6	6,3%
	Aldrei	11	11,6%
	Stundum	65	68,4%
	Oft	13	13,7%
	Svara ekki	12	—
Grunnskóli Hornafjarðar	Veit ekki	2	11,1%
	Aldrei	0	0,0%
	Stundum	13	72,2%
	Oft	3	16,7%
	Svara ekki	2	—

Magaverk

Skipting	Svar	Fjöldi	Hlutfall
Önnur landsvæði	Veit ekki	214	10,8%
	Aldrei	256	12,9%
	Stundum	1160	58,5%
	Oft	352	17,8%
	Svara ekki	382	—
Austurland	Veit ekki	17	17,5%
	Aldrei	12	12,4%
	Stundum	41	42,3%
	Oft	27	27,8%
	Svara ekki	10	—
Grunnskóli Hornafjarðar	Veit ekki	2	11,1%
	Aldrei	1	5,6%
	Stundum	13	72,2%
	Oft	2	11,1%
	Svara ekki	2	—

Bakverk

Skipting	Svar	Fjöldi	Hlutfall
Önnur landsvæði	Veit ekki	317	16,8%
	Aldrei	826	43,7%
	Stundum	560	29,6%
	Oft	186	9,8%
	Svara ekki	475	—
Austurland	Veit ekki	14	15,7%
	Aldrei	40	44,9%
	Stundum	26	29,2%
	Oft	9	10,1%
	Svara ekki	18	—
Grunnskóli Hornafjarðar	Veit ekki	1	5,6%
	Aldrei	8	44,4%
	Stundum	7	38,9%
	Oft	2	11,1%
	Svara ekki	2	—

Verið döpur/dapur/dapurt

Skipting	Svar	Fjöldi	Hlutfall
Önnur landsvæði	Veit ekki	250	13,0%
	Aldrei	271	14,1%
	Stundum	1087	56,6%
	Oft	313	16,3%
	Svara ekki	443	—
Austurland	Veit ekki	10	10,8%
	Aldrei	15	16,1%
	Stundum	50	53,8%
	Oft	18	19,4%
	Svara ekki	14	—
Grunnskóli Hornafjarðar	Veit ekki	3	16,7%
	Aldrei	4	22,2%
	Stundum	11	61,1%
	Oft	0	0,0%
	Svara ekki	2	—

Verið pirruð/pirraður/pirrað

Skipting	Svar	Fjöldi	Hlutfall
Önnur landsvæði	Veit ekki	153	7,8%
	Aldrei	181	9,3%
	Stundum	1121	57,3%
	Oft	500	25,6%
	Svara ekki	409	—
Austurland	Veit ekki	11	11,8%
	Aldrei	11	11,8%
	Stundum	50	53,8%
	Oft	21	22,6%
	Svara ekki	14	—
Grunnskóli Hornafjarðar	Veit ekki	1	5,6%
	Aldrei	2	11,1%
	Stundum	12	66,7%
	Oft	3	16,7%
	Svara ekki	2	—

Verið kvíðin/kvíðinn/kvíðið

Skipting	Svar	Fjöldi	Hlutfall
Önnur landsvæði	Veit ekki	331	17,3%
	Aldrei	294	15,4%
	Stundum	896	46,9%
	Oft	389	20,4%
	Svara ekki	454	—
Austurland	Veit ekki	13	14,1%
	Aldrei	18	19,6%
	Stundum	40	43,5%
	Oft	21	22,8%
	Svara ekki	15	—
Grunnskóli Hornafjarðar	Veit ekki	5	27,8%
	Aldrei	3	16,7%
	Stundum	9	50,0%
	Oft	1	5,6%
	Svara ekki	2	—

Átt erfitt með að sofna

Skipting	Svar	Fjöldi	Hlutfall
Önnur landsvæði	Veit ekki	106	5,3%
	Aldrei	350	17,4%
	Stundum	800	39,7%
	Oft	759	37,7%
	Svara ekki	349	—
Austurland	Veit ekki	6	5,9%
	Aldrei	13	12,9%
	Stundum	41	40,6%
	Oft	41	40,6%
	Svara ekki	6	—
Grunnskóli Hornafjarðar	Veit ekki	1	5,3%
	Aldrei	2	10,5%
	Stundum	10	52,6%
	Oft	6	31,6%
	Svara ekki	1	—

Svima

Skipting	Svar	Fjöldi	Hlutfall
Önnur landsvæði	Veit ekki	378	20,1%
	Aldrei	666	35,5%
	Stundum	647	34,5%
	Oft	185	9,9%
	Svara ekki	488	—
Austurland	Veit ekki	17	18,3%
	Aldrei	32	34,4%
	Stundum	33	35,5%
	Oft	11	11,8%
	Svara ekki	14	—
Grunnskóli Hornafjarðar	Veit ekki	7	38,9%
	Aldrei	6	33,3%
	Stundum	3	16,7%
	Oft	2	11,1%
	Svara ekki	2	—

Hreyfing - 4. bekkur

Mynd

Af síðastliðnum 7 dögum, hversu marga daga hefur þú stundað líkamlega hreyfingu samanlagt í 60 mínútur eða meira á dag?

Skipting	Svar	Fjöldi	Hlutfall
Önnur landsvæði	Veit ekki	553	24,3%
	7 daga	343	15,0%
	6 daga	230	10,1%
	5 daga	297	13,0%
	4 daga	278	12,2%
	3 daga	276	12,1%
	2 daga	147	6,4%
	1 dag	83	3,6%
	Engan dag	73	3,2%
	Svara ekki	84	—
Austurland	Veit ekki	21	19,8%
	7 daga	30	28,3%
	6 daga	4	3,8%
	5 daga	7	6,6%
	4 daga	11	10,4%
	3 daga	11	10,4%
	2 daga	15	14,2%
	1 dag	4	3,8%
	Engan dag	3	2,8%
	Svara ekki	1	—
Grunnskóli Hornafjarðar	Veit ekki	3	15,8%
	7 daga	4	21,1%
	6 daga	3	15,8%
	5 daga	0	0,0%
	4 daga	2	10,5%
	3 daga	3	15,8%
	2 daga	2	10,5%
	1 dag	1	5,3%
	Engan dag	1	5,3%
	Svara ekki	1	—

Morgunmatur - 4. bekkur

Mynd

Hversu oft borðar þú venjulega morgunmat (meira en t.d. mjólkurglas eða glas af ávaxtasafa)?

Skipting	Svar	Fjöldi	Hlutfall
Önnur landsvæði	Alltaf	811	35,5%
	Veit ekki	182	8,0%
	Aldrei	140	6,1%
	Stundum	637	27,9%
	Oft	514	22,5%
	Svara ekki	80	—
Austurland	Alltaf	39	36,8%
	Veit ekki	8	7,5%
	Aldrei	6	5,7%
	Stundum	23	21,7%
	Oft	30	28,3%
	Svara ekki	1	—
Grunnskóli Hornafjarðar	Alltaf	11	57,9%
	Veit ekki	2	10,5%
	Aldrei	0	0,0%
	Stundum	3	15,8%
	Oft	3	15,8%
	Svara ekki	1	—

Mataræði - 4. bekkur

Mynd

Ávexti

Skipting	Svar	Fjöldi	Hlutfall
Önnur landsvæði	Veit ekki	295	13,3%
	Eiginlega alla daga	833	37,5%
	3-6 daga í viku	576	25,9%
	1-2 daga í viku	447	20,1%
	Aldrei	69	3,1%
	Svara ekki	144	—
Austurland	Veit ekki	12	11,3%
	Eiginlega alla daga	51	48,1%
	3-6 daga í viku	27	25,5%
	1-2 daga í viku	13	12,3%
	Aldrei	3	2,8%
	Svara ekki	1	—
Grunnskóli Hornafjarðar	Veit ekki	0	0,0%
	Eiginlega alla daga	7	36,8%
	3-6 daga í viku	5	26,3%
	1-2 daga í viku	6	31,6%
	Aldrei	1	5,3%
	Svara ekki	1	—

Grænmeti

Skipting	Svar	Fjöldi	Hlutfall
Önnur landsvæði	Veit ekki	321	15,6%
	Eiginlega alla daga	589	28,6%
	3-6 daga í viku	533	25,8%
	1-2 daga í viku	513	24,9%
	Aldrei	106	5,1%
	Svara ekki	302	—
Austurland	Veit ekki	19	18,8%
	Eiginlega alla daga	34	33,7%
	3-6 daga í viku	24	23,8%
	1-2 daga í viku	18	17,8%
	Aldrei	6	5,9%
	Svara ekki	6	—
Grunnskóli Hornafjarðar	Veit ekki	2	11,1%
	Eiginlega alla daga	2	11,1%
	3-6 daga í viku	7	38,9%
	1-2 daga í viku	4	22,2%
	Aldrei	3	16,7%
	Svara ekki	2	—

Sælgæti/nammi

Skipting	Svar	Fjöldi	Hlutfall
Önnur landsvæði	Veit ekki	317	15,5%
	Eiginlega alla daga	113	5,5%
	3-6 daga í viku	217	10,6%
	1-2 daga í viku	1281	62,7%
	Aldrei	116	5,7%
	Svara ekki	320	—
Austurland	Veit ekki	17	17,2%
	Eiginlega alla daga	2	2,0%
	3-6 daga í viku	13	13,1%
	1-2 daga í viku	59	59,6%
	Aldrei	8	8,1%
	Svara ekki	8	—
Grunnskóli Hornafjarðar	Veit ekki	1	5,6%
	Eiginlega alla daga	0	0,0%
	3-6 daga í viku	3	16,7%
	1-2 daga í viku	14	77,8%
	Aldrei	0	0,0%
	Svara ekki	2	—

Gos með sykri (t.d. kók eða appelsín)

Skipting	Svar	Fjöldi	Hlutfall
Önnur landsvæði	Veit ekki	329	16,3%
	Eiginlega alla daga	100	4,9%
	3-6 daga í viku	156	7,7%
	1-2 daga í viku	706	34,9%
	Aldrei	730	36,1%
	Svara ekki	343	—
Austurland	Veit ekki	17	17,7%
	Eiginlega alla daga	3	3,1%
	3-6 daga í viku	5	5,2%
	1-2 daga í viku	39	40,6%
	Aldrei	32	33,3%
	Svara ekki	11	—
Grunnskóli Hornafjarðar	Veit ekki	2	10,5%
	Eiginlega alla daga	2	10,5%
	3-6 daga í viku	2	10,5%
	1-2 daga í viku	10	52,6%
	Aldrei	3	15,8%
	Svara ekki	1	—

Orkudrykki (t.d. Nocco, Collab, Monster)

Skipting	Svar	Fjöldi	Hlutfall
Önnur landsvæði	Veit ekki	213	10,7%
	Eiginlega alla daga	41	2,1%
	3-6 daga í viku	43	2,2%
	1-2 daga í viku	128	6,4%
	Aldrei	1564	78,6%
	Svara ekki	375	—
Austurland	Veit ekki	7	7,3%
	Eiginlega alla daga	4	4,2%
	3-6 daga í viku	2	2,1%
	1-2 daga í viku	7	7,3%
	Aldrei	76	79,2%
	Svara ekki	11	—
Grunnskóli Hornafjarðar	Veit ekki	1	5,3%
	Eiginlega alla daga	1	5,3%
	3-6 daga í viku	0	0,0%
	1-2 daga í viku	0	0,0%
	Aldrei	17	89,5%
	Svara ekki	1	—

Einmanaleiki - 4. bekkur

Mynd

Í fjórða bekk, hversu oft hefur þér fundist þú einmana?

Skipting	Svar	Fjöldi	Hlutfall
Önnur landsvæði	Veit ekki	145	6,5%
	Alltaf	51	2,3%
	Oft	190	8,5%
	Stundum	583	26,0%
	Sjaldan	592	26,4%
	Aldrei	683	30,4%
	Svara ekki	120	—
Austurland	Veit ekki	4	3,8%
	Alltaf	4	3,8%
	Oft	13	12,4%
	Stundum	17	16,2%
	Sjaldan	43	41,0%
	Aldrei	24	22,9%
	Svara ekki	2	—
Grunnskóli Hornafjarðar	Veit ekki	1	5,3%
	Alltaf	1	5,3%
	Oft	1	5,3%
	Stundum	4	21,1%
	Sjaldan	5	26,3%
	Aldrei	7	36,8%
	Svara ekki	1	—

Orðið fyrir einelti - 4. bekkur

Mynd

Hefur þú verið lögð/lagður/lagt í einelti í skólanum í 4. bekk?

Skipting	Svar	Fjöldi	Hlutfall
Önnur landsvæði	Veit ekki	434	19,7%
	Aldrei	1183	53,7%
	Stundum	457	20,7%
	Oft	131	5,9%
	Svara ekki	159	—
Austurland	Veit ekki	14	14,4%
	Aldrei	49	50,5%
	Stundum	26	26,8%
	Oft	8	8,2%
	Svara ekki	10	—
Grunnskóli Hornafjarðar	Veit ekki	4	22,2%
	Aldrei	12	66,7%
	Stundum	2	11,1%
	Oft	0	0,0%
	Svara ekki	2	—

Skilin útundan - 4. bekkur

Mynd

Hefur þú verið skilin/skilinn/skilið útundan í skólanum í 4. bekk?

Skipting	Svar	Fjöldi	Hlutfall
Önnur landsvæði	Veit ekki	393	18,4%
	Aldrei	930	43,5%
	Stundum	688	32,2%
	Oft	128	6,0%
	Svara ekki	225	—
Austurland	Veit ekki	17	18,3%
	Aldrei	39	41,9%
	Stundum	31	33,3%
	Oft	6	6,5%
	Svara ekki	14	—
Grunnskóli Hornafjarðar	Veit ekki	5	27,8%
	Aldrei	10	55,6%
	Stundum	3	16,7%
	Oft	0	0,0%
	Svara ekki	2	—

Einelti á neti - 4. bekkur

Mynd

Hefur einhver verið vondur við þig eða lagt í einelti á netinu í 4. bekk?

Skipting	Svar	Fjöldi	Hlutfall
Önnur landsvæði	Veit ekki	413	18,9%
	Aldrei	1372	62,9%
	Stundum	297	13,6%
	Oft	98	4,5%
	Svara ekki	184	—
Austurland	Veit ekki	15	15,5%
	Aldrei	64	66,0%
	Stundum	14	14,4%
	Oft	4	4,1%
	Svara ekki	10	—
Grunnskóli Hornafjarðar	Veit ekki	5	27,8%
	Aldrei	10	55,6%
	Stundum	3	16,7%
	Oft	0	0,0%
	Svara ekki	2	—

Meiðsli - 4. bekkur

Mynd

Hversu oft hefur þú orðið fyrir meiðslum og þurft að leita til læknis eða hjúkrunarfræðings vegna þeirra síðan þú byrjaðir í 4. bekk.

Skipting	Svar	Fjöldi	Hlutfall
Önnur landsvæði	4 sinnum eða oftar	341	15,2%
	3 sinnum	136	6,1%
	2 sinnum	263	11,8%
	1 sinni	417	18,6%
	Aldrei	1080	48,3%
	Svara ekki	127	—
Austurland	4 sinnum eða oftar	7	6,7%
	3 sinnum	2	1,9%
	2 sinnum	8	7,6%
	1 sinni	16	15,2%
	Aldrei	72	68,6%
	Svara ekki	2	—
Grunnskóli Hornafjarðar	4 sinnum eða oftar	1	5,3%
	3 sinnum	1	5,3%
	2 sinnum	1	5,3%
	1 sinni	6	31,6%
	Aldrei	10	52,6%
	Svara ekki	1	—

Slagsmál - 4. bekkur

Mynd

Síðan þú byrjaðir í 4. bekk hefur þú lent í slagsmálum í skólanum?

Skipting	Svar	Fjöldi	Hlutfall
Önnur landsvæði	Veit ekki	371	17,0%
	Nokkrum sinnum	465	21,3%
	1-2 sinnum	343	15,7%
	Aldrei	1007	46,1%
	Svara ekki	178	—
Austurland	Veit ekki	15	15,2%
	Nokkrum sinnum	18	18,2%
	1-2 sinnum	16	16,2%
	Aldrei	50	50,5%
	Svara ekki	8	—
Grunnskóli Hornafjarðar	Veit ekki	2	11,8%
	Nokkrum sinnum	4	23,5%
	1-2 sinnum	4	23,5%
	Aldrei	7	41,2%
	Svara ekki	3	—

6. bekkur

Líkar skólinn - 6. bekkur

Mynd

Hvernig líkar þér í skólanum?

Skipting	Svar	Fjöldi	Hlutfall
Önnur landsvæði	Mér líkar alls ekki vel í skólanum	157	4,4%
	Mér líkar ekki vel í skólanum	383	10,7%
	Mér líkar þokkalega í skólanum	1985	55,3%
	Mér líkar mjög vel í skólanum	1063	29,6%
	Svara ekki	177	—
Austurland	Mér líkar alls ekki vel í skólanum	5	4,8%
	Mér líkar ekki vel í skólanum	11	10,6%
	Mér líkar þokkalega í skólanum	55	52,9%
	Mér líkar mjög vel í skólanum	33	31,7%
	Svara ekki	6	—
Grunnskóli Hornafjarðar	Mér líkar alls ekki vel í skólanum	0	0,0%
	Mér líkar ekki vel í skólanum	2	9,1%
	Mér líkar þokkalega í skólanum	15	68,2%
	Mér líkar mjög vel í skólanum	5	22,7%
	Svara ekki	0	—

Álag í námi - 6. bekkur

Mynd

Hversu miklu álagi verður þú fyrir vegna skólanámsins?

Skipting	Svar	Fjöldi	Hlutfall
Önnur landsvæði	Miklu	316	8,9%
	Nokkru	1029	29,0%
	Litlu	1624	45,8%
	Engu	575	16,2%
	Svara ekki	221	—
Austurland	Miklu	10	9,8%
	Nokkru	22	21,6%
	Litlu	54	52,9%
	Engu	16	15,7%
	Svara ekki	8	—
Grunnskóli Hornafjarðar	Miklu	2	9,1%
	Nokkru	5	22,7%
	Litlu	9	40,9%
	Engu	6	27,3%
	Svara ekki	0	—

Streita í námi - 6. bekkur

Mynd

Að þurfa að læra eitthvað sem þú skilur ekki

Skipting	Svar	Fjöldi	Hlutfall
Önnur landsvæði	Mjög stressandi	299	9,7%
	Frekar stressandi	465	15,0%
	Miðlungs stressandi	523	16,9%
	Smá stressandi	1211	39,2%
	Alls ekki stressandi (eða hefur ekki komið fyrir)	593	19,2%
	Svara ekki	674	—
Austurland	Mjög stressandi	11	12,0%
	Frekar stressandi	9	9,8%
	Miðlungs stressandi	17	18,5%
	Smá stressandi	37	40,2%
	Alls ekki stressandi (eða hefur ekki komið fyrir)	18	19,6%
	Svara ekki	18	—
Grunnskóli Hornafjarðar	Mjög stressandi	1	5,0%
	Frekar stressandi	2	10,0%
	Miðlungs stressandi	3	15,0%
	Smá stressandi	9	45,0%
	Alls ekki stressandi (eða hefur ekki komið fyrir)	5	25,0%
	Svara ekki	2	—

Að kennarinn búist við of miklu af þér

Skipting	Svar	Fjöldi	Hlutfall
Önnur landsvæði	Mjög stressandi	240	7,9%
	Frekar stressandi	382	12,6%
	Miðlungs stressandi	559	18,4%
	Smá stressandi	916	30,2%
	Alls ekki stressandi (eða hefur ekki komið fyrir)	940	31,0%
	Svara ekki	728	—
	Austurland	Mjög stressandi	8
Frekar stressandi		8	8,9%
Miðlungs stressandi		15	16,7%
Smá stressandi		35	38,9%
Alls ekki stressandi (eða hefur ekki komið fyrir)		24	26,7%
Svara ekki		20	—
Grunnskóli Hornafjarðar		Mjög stressandi	0
	Frekar stressandi	2	10,0%
	Miðlungs stressandi	4	20,0%
	Smá stressandi	10	50,0%
	Alls ekki stressandi (eða hefur ekki komið fyrir)	4	20,0%
	Svara ekki	2	—

Að ná að klára heimanámið

Skipting	Svar	Fjöldi	Hlutfall
Önnur landsvæði	Mjög stressandi	264	8,7%
	Frekar stressandi	325	10,7%
	Miðlungs stressandi	444	14,6%
	Smá stressandi	856	28,2%
	Alls ekki stressandi (eða hefur ekki komið fyrir)	1150	37,8%
	Svara ekki	726	—
Austurland	Mjög stressandi	5	5,4%
	Frekar stressandi	15	16,3%
	Miðlungs stressandi	14	15,2%
	Smá stressandi	22	23,9%
	Alls ekki stressandi (eða hefur ekki komið fyrir)	36	39,1%
	Svara ekki	18	—
Grunnskóli Hornafjarðar	Mjög stressandi	2	10,0%
	Frekar stressandi	0	0,0%
	Miðlungs stressandi	6	30,0%
	Smá stressandi	5	25,0%
	Alls ekki stressandi (eða hefur ekki komið fyrir)	7	35,0%
	Svara ekki	2	—

Áhyggjur af framtíð þinni

Skipting	Svar	Fjöldi	Hlutfall
Önnur landsvæði	Mjög stressandi	397	13,1%
	Frekar stressandi	392	12,9%
	Miðlungs stressandi	355	11,7%
	Smá stressandi	747	24,6%
	Alls ekki stressandi (eða hefur ekki komið fyrir)	1141	37,6%
	Svara ekki	733	—
Austurland	Mjög stressandi	9	10,0%
	Frekar stressandi	7	7,8%
	Miðlungs stressandi	12	13,3%
	Smá stressandi	26	28,9%
	Alls ekki stressandi (eða hefur ekki komið fyrir)	36	40,0%
	Svara ekki	20	—
Grunnskóli Hornafjarðar	Mjög stressandi	3	15,0%
	Frekar stressandi	4	20,0%
	Miðlungs stressandi	2	10,0%
	Smá stressandi	5	25,0%
	Alls ekki stressandi (eða hefur ekki komið fyrir)	6	30,0%
	Svara ekki	2	—

Að taka ákvarðanir um framtíðarstörf og menntun

Skipting	Svar	Fjöldi	Hlutfall
Önnur landsvæði	Mjög stressandi	279	9,3%
	Frekar stressandi	306	10,1%
	Miðlungs stressandi	433	14,4%
	Smá stressandi	859	28,5%
	Alls ekki stressandi (eða hefur ekki komið fyrir)	1139	37,8%
	Svara ekki	749	—
Austurland	Mjög stressandi	7	7,8%
	Frekar stressandi	3	3,3%
	Miðlungs stressandi	13	14,4%
	Smá stressandi	27	30,0%
	Alls ekki stressandi (eða hefur ekki komið fyrir)	40	44,4%
	Svara ekki	20	—
Grunnskóli Hornafjarðar	Mjög stressandi	2	10,0%
	Frekar stressandi	0	0,0%
	Miðlungs stressandi	4	20,0%
	Smá stressandi	5	25,0%
	Alls ekki stressandi (eða hefur ekki komið fyrir)	9	45,0%
	Svara ekki	2	—

Að þú setjir pressu á sjálfa/sjálfa/sjálft þig, til þess að ná framtíðarmarkmiðum

Skipting	Svar	Fjöldi	Hlutfall	
Önnur landsvæði	Mjög stressandi	335	11,1%	
	Frekar stressandi	344	11,4%	
	Miðlungs stressandi	474	15,7%	
	Smá stressandi	865	28,7%	
	Alls ekki stressandi (eða hefur ekki komið fyrir)	994	33,0%	
	Svara ekki	753	—	
	Austurland	Mjög stressandi	7	8,0%
Austurland	Frekar stressandi	7	8,0%	
	Miðlungs stressandi	14	15,9%	
	Smá stressandi	28	31,8%	
	Alls ekki stressandi (eða hefur ekki komið fyrir)	32	36,4%	
	Svara ekki	22	—	
	Grunnskóli Hornafjarðar	Mjög stressandi	3	15,8%
	Grunnskóli Hornafjarðar	Frekar stressandi	0	0,0%
Miðlungs stressandi		4	21,1%	
Smá stressandi		7	36,8%	
Alls ekki stressandi (eða hefur ekki komið fyrir)		5	26,3%	
Svara ekki		3	—	

Að hafa ekki nægan tíma fyrir tómstundir

Skipting	Svar	Fjöldi	Hlutfall
Önnur landsvæði	Mjög stressandi	185	6,2%
	Frekar stressandi	200	6,7%
	Miðlungs stressandi	332	11,1%
	Smá stressandi	720	24,1%
	Alls ekki stressandi (eða hefur ekki komið fyrir)	1548	51,9%
	Svara ekki	780	—
Austurland	Mjög stressandi	7	8,0%
	Frekar stressandi	5	5,7%
	Miðlungs stressandi	7	8,0%
	Smá stressandi	19	21,8%
	Alls ekki stressandi (eða hefur ekki komið fyrir)	49	56,3%
	Svara ekki	23	—
Grunnskóli Hornafjarðar	Mjög stressandi	1	5,3%
	Frekar stressandi	2	10,5%
	Miðlungs stressandi	3	15,8%
	Smá stressandi	7	36,8%
	Alls ekki stressandi (eða hefur ekki komið fyrir)	6	31,6%
	Svara ekki	3	—

Að hafa ekki nægan tíma fyrir frístundir utan skólatíma

Skipting	Svar	Fjöldi	Hlutfall
Önnur landsvæði	Mjög stressandi	180	6,0%
	Frekar stressandi	200	6,7%
	Miðlungs stressandi	323	10,8%
	Smá stressandi	697	23,2%
	Alls ekki stressandi (eða hefur ekki komið fyrir)	1598	53,3%
	Svara ekki	767	—
Austurland	Mjög stressandi	7	8,0%
	Frekar stressandi	3	3,4%
	Miðlungs stressandi	9	10,2%
	Smá stressandi	26	29,5%
	Alls ekki stressandi (eða hefur ekki komið fyrir)	43	48,9%
	Svara ekki	22	—
Grunnskóli Hornafjarðar	Mjög stressandi	0	0,0%
	Frekar stressandi	1	5,3%
	Miðlungs stressandi	6	31,6%
	Smá stressandi	6	31,6%
	Alls ekki stressandi (eða hefur ekki komið fyrir)	6	31,6%
	Svara ekki	3	—

Að hafa of mikið heimanám

Skipting	Svar	Fjöldi	Hlutfall
Önnur landsvæði	Mjög stressandi	512	16,9%
	Frekar stressandi	368	12,2%
	Miðlungs stressandi	393	13,0%
	Smá stressandi	704	23,3%
	Alls ekki stressandi (eða hefur ekki komið fyrir)	1046	34,6%
	Svara ekki	742	—
Austurland	Mjög stressandi	13	14,6%
	Frekar stressandi	1	1,1%
	Miðlungs stressandi	10	11,2%
	Smá stressandi	31	34,8%
	Alls ekki stressandi (eða hefur ekki komið fyrir)	34	38,2%
	Svara ekki	21	—
Grunnskóli Hornafjarðar	Mjög stressandi	4	20,0%
	Frekar stressandi	3	15,0%
	Miðlungs stressandi	4	20,0%
	Smá stressandi	3	15,0%
	Alls ekki stressandi (eða hefur ekki komið fyrir)	6	30,0%
	Svara ekki	2	—

Álit kennara - 6. bekkur

Mynd

Hvað heldur þú að kennurunum þínum finnist um árangur þinn í náminu samanborið við aðra samnemendur þína?

Skipting	Svar	Fjöldi	Hlutfall
Önnur landsvæði	Undir meðallagi.	95	2,9%
	Í meðallag.	639	19,6%
	Góður.	1839	56,5%
	Mjög góður.	681	20,9%
	Svara ekki	511	—
Austurland	Undir meðallagi.	1	1,1%
	Í meðallag.	15	16,0%
	Góður.	57	60,6%
	Mjög góður.	21	22,3%
	Svara ekki	16	—
Grunnskóli Hornafjarðar	Undir meðallagi.	0	0,0%
	Í meðallag.	2	11,1%
	Góður.	11	61,1%
	Mjög góður.	5	27,8%
	Svara ekki	4	—

Samskipti við kennara - 6. bekkur

Mynd

Kennararnir taka mér eins og ég er

Skipting	Svar	Fjöldi	Hlutfall
Önnur landsvæði	Mjög ósammála	48	1,4%
	Ósammála	77	2,2%
	Hvorki né	312	8,9%
	Sammála	1432	40,7%
	Mjög sammála	1653	46,9%
	Svara ekki	243	—
Austurland	Mjög ósammála	0	0,0%
	Ósammála	0	0,0%
	Hvorki né	8	7,8%
	Sammála	38	37,3%
	Mjög sammála	56	54,9%
	Svara ekki	8	—
Grunnskóli Hornafjarðar	Mjög ósammála	0	0,0%
	Ósammála	1	4,5%
	Hvorki né	0	0,0%
	Sammála	9	40,9%
	Mjög sammála	12	54,5%
	Svara ekki	0	—

Mér finnst kennurunum vera annt um mig sem einstakling

Skipting	Svar	Fjöldi	Hlutfall
Önnur landsvæði	Mjög ósammála	75	2,2%
	Ósammála	127	3,7%
	Hvorki né	603	17,6%
	Sammála	1563	45,5%
	Mjög sammála	1064	31,0%
	Svara ekki	333	—
Austurland	Mjög ósammála	1	1,0%
	Ósammála	2	2,0%
	Hvorki né	20	20,2%
	Sammála	35	35,4%
	Mjög sammála	41	41,4%
	Svara ekki	11	—
Grunnskóli Hornafjarðar	Mjög ósammála	0	0,0%
	Ósammála	1	5,3%
	Hvorki né	3	15,8%
	Sammála	8	42,1%
	Mjög sammála	7	36,8%
	Svara ekki	3	—

Ég treysti kennurunum mínum mjög vel

Skipting	Svar	Fjöldi	Hlutfall
Önnur landsvæði	Mjög ósammála	134	3,8%
	Ósammála	162	4,6%
	Hvorki né	529	15,1%
	Sammála	1298	37,0%
	Mjög sammála	1381	39,4%
	Svara ekki	261	—
Austurland	Mjög ósammála	2	2,0%
	Ósammála	4	4,0%
	Hvorki né	14	13,9%
	Sammála	38	37,6%
	Mjög sammála	43	42,6%
	Svara ekki	9	—
Grunnskóli Hornafjarðar	Mjög ósammála	1	4,5%
	Ósammála	1	4,5%
	Hvorki né	3	13,6%
	Sammála	10	45,5%
	Mjög sammála	7	31,8%
	Svara ekki	0	—

Stuðningur kennara - 6. bekkur

Mynd

Að minnsta kosti einn kennari sýnir mér áhuga sem einstaklingi

Skipting	Svar	Fjöldi	Hlutfall
Önnur landsvæði	Mjög ósammála	90	3,0%
	Ósammála	220	7,4%
	Sammála	1475	49,7%
	Mjög sammála	1184	39,9%
	Svara ekki	796	—
Austurland	Mjög ósammála	2	2,3%
	Ósammála	5	5,7%
	Sammála	38	43,2%
	Mjög sammála	43	48,9%
	Svara ekki	22	—
Grunnskóli Hornafjarðar	Mjög ósammála	0	0,0%
	Ósammála	2	12,5%
	Sammála	5	31,2%
	Mjög sammála	9	56,2%
	Svara ekki	6	—

Að minnsta kosti einn kennari hlustar á mig og virðir skoðanir mínar og hugmyndir

Skipting	Svar	Fjöldi	Hlutfall
Önnur landsvæði	Mjög ósammála	88	3,0%
	Ósammála	271	9,2%
	Sammála	1450	49,2%
	Mjög sammála	1138	38,6%
	Svara ekki	818	—
Austurland	Mjög ósammála	1	1,1%
	Ósammála	4	4,5%
	Sammála	40	45,5%
	Mjög sammála	43	48,9%
	Svara ekki	22	—
Grunnskóli Hornafjarðar	Mjög ósammála	0	0,0%
	Ósammála	2	12,5%
	Sammála	6	37,5%
	Mjög sammála	8	50,0%
	Svara ekki	6	—

Að minnsta kosti einn kennari reynir að sjá hlutina út frá mínu sjónarhorni

Skipting	Svar	Fjöldi	Hlutfall
Önnur landsvæði	Mjög ósammála	105	3,6%
	Ósammála	429	14,7%
	Sammála	1485	50,9%
	Mjög sammála	896	30,7%
	Svara ekki	850	—
Austurland	Mjög ósammála	2	2,3%
	Ósammála	12	13,6%
	Sammála	44	50,0%
	Mjög sammála	30	34,1%
	Svara ekki	22	—
Grunnskóli Hornafjarðar	Mjög ósammála	0	0,0%
	Ósammála	3	18,8%
	Sammála	6	37,5%
	Mjög sammála	7	43,8%
	Svara ekki	6	—

Að minnsta kosti einn kennari reynir að láta mér líða betur þegar ég er döpur/dapur/dapurt.

Skipting	Svar	Fjöldi	Hlutfall
Önnur landsvæði	Mjög ósammála	124	4,2%
	Ósammála	312	10,6%
	Sammála	1323	45,0%
	Mjög sammála	1178	40,1%
	Svara ekki	828	—
Austurland	Mjög ósammála	4	4,6%
	Ósammála	4	4,6%
	Sammála	42	48,3%
	Mjög sammála	37	42,5%
	Svara ekki	23	—
Grunnskóli Hornafjarðar	Mjög ósammála	0	0,0%
	Ósammála	1	6,2%
	Sammála	6	37,5%
	Mjög sammála	9	56,2%
	Svara ekki	6	—

Að minnsta kosti einn kennari er tilbúin að hlusta á vandamál mín.

Skipting	Svar	Fjöldi	Hlutfall
Önnur landsvæði	Mjög ósammála	128	4,4%
	Ósammála	342	11,7%
	Sammála	1395	47,7%
	Mjög sammála	1059	36,2%
	Svara ekki	841	—
Austurland	Mjög ósammála	2	2,3%
	Ósammála	7	8,0%
	Sammála	37	42,5%
	Mjög sammála	41	47,1%
	Svara ekki	23	—
Grunnskóli Hornafjarðar	Mjög ósammála	0	0,0%
	Ósammála	2	12,5%
	Sammála	6	37,5%
	Mjög sammála	8	50,0%
	Svara ekki	6	—

Að minnsta kosti einn kennari er til staðar þegar mig vantar hjálp.

Skipting	Svar	Fjöldi	Hlutfall
Önnur landsvæði	Mjög ósammála	106	3,6%
	Ósammála	246	8,4%
	Sammála	1390	47,5%
	Mjög sammála	1185	40,5%
	Svara ekki	838	—
Austurland	Mjög ósammála	2	2,3%
	Ósammála	6	6,9%
	Sammála	37	42,5%
	Mjög sammála	42	48,3%
	Svara ekki	23	—
Grunnskóli Hornafjarðar	Mjög ósammála	1	6,2%
	Ósammála	0	0,0%
	Sammála	9	56,2%
	Mjög sammála	6	37,5%
	Svara ekki	6	—

Bekkjarandi - 6. bekkur

Mynd

Bekkjarfélögunum finnst gaman að vera saman

Skipting	Svar	Fjöldi	Hlutfall
Önnur landsvæði	Mjög ósammála	78	2,2%
	Ósammála	174	4,9%
	Hvorki né	800	22,7%
	Sammála	1699	48,2%
	Mjög sammála	771	21,9%
	Svara ekki	243	—
Austurland	Mjög ósammála	1	1,0%
	Ósammála	5	5,0%
	Hvorki né	32	31,7%
	Sammála	39	38,6%
	Mjög sammála	24	23,8%
	Svara ekki	9	—
Grunnskóli Hornafjarðar	Mjög ósammála	0	0,0%
	Ósammála	0	0,0%
	Hvorki né	3	13,6%
	Sammála	12	54,5%
	Mjög sammála	7	31,8%
	Svara ekki	0	—

Flestir bekkjarfélagana eru vingjarnlegir

Skipting	Svar	Fjöldi	Hlutfall
Önnur landsvæði	Mjög ósammála	90	2,6%
	Ósammála	235	6,7%
	Hvorki né	853	24,3%
	Sammála	1702	48,6%
	Mjög sammála	624	17,8%
	Svara ekki	261	—
Austurland	Mjög ósammála	3	2,9%
	Ósammála	5	4,9%
	Hvorki né	21	20,4%
	Sammála	56	54,4%
	Mjög sammála	18	17,5%
	Svara ekki	7	—
Grunnskóli Hornafjarðar	Mjög ósammála	0	0,0%
	Ósammála	0	0,0%
	Hvorki né	4	18,2%
	Sammála	11	50,0%
	Mjög sammála	7	31,8%
	Svara ekki	0	—

Bekkarfélagarnir taka mér eins og ég er

Skipting	Svar	Fjöldi	Hlutfall
Önnur landsvæði	Mjög ósammála	131	3,8%
	Ósammála	232	6,6%
	Hvorki né	642	18,4%
	Sammála	1609	46,1%
	Mjög sammála	875	25,1%
	Svara ekki	276	—
Austurland	Mjög ósammála	2	2,0%
	Ósammála	4	3,9%
	Hvorki né	15	14,7%
	Sammála	45	44,1%
	Mjög sammála	36	35,3%
	Svara ekki	8	—
Grunnskóli Hornafjarðar	Mjög ósammála	1	4,8%
	Ósammála	1	4,8%
	Hvorki né	0	0,0%
	Sammála	9	42,9%
	Mjög sammála	10	47,6%
	Svara ekki	1	—

Áhrif nemenda - 6. bekkur

Mynd

Í skólanum mínum taka nemendur þátt í að skipuleggja skólaviðburði (t.d. verkefnavikur/daga, íþróttavikur/daga, vettvangsferðir o.s.frv.)

Skipting	Svar	Fjöldi	Hlutfall
Önnur landsvæði	Mjög ósammála	248	8,0%
	Ósammála	332	10,7%
	Hvorki né	983	31,6%
	Sammála	1144	36,8%
	Mjög sammála	402	12,9%
	Svara ekki	656	—
Austurland	Mjög ósammála	7	7,9%
	Ósammála	7	7,9%
	Hvorki né	26	29,2%
	Sammála	36	40,4%
	Mjög sammála	13	14,6%
	Svara ekki	21	—
Grunnskóli Hornafjarðar	Mjög ósammála	1	5,6%
	Ósammála	0	0,0%
	Hvorki né	4	22,2%
	Sammála	7	38,9%
	Mjög sammála	6	33,3%
	Svara ekki	4	—

Í skólanum mínum fá nemendur oft tækifæri til að hjálpa við að ákveða og skipuleggja skólaverkefni

Skipting	Svar	Fjöldi	Hlutfall
Önnur landsvæði	Mjög ósammála	221	7,2%
	Ósammála	371	12,0%
	Hvorki né	971	31,4%
	Sammála	1174	38,0%
	Mjög sammála	351	11,4%
	Svara ekki	677	—
Austurland	Mjög ósammála	8	9,2%
	Ósammála	9	10,3%
	Hvorki né	32	36,8%
	Sammála	32	36,8%
	Mjög sammála	6	6,9%
	Svara ekki	23	—
Grunnskóli Hornafjarðar	Mjög ósammála	1	5,6%
	Ósammála	0	0,0%
	Hvorki né	3	16,7%
	Sammála	9	50,0%
	Mjög sammála	5	27,8%
	Svara ekki	4	—

Í skólanum mínum er tekið mark á hugmyndum nemenda.

Skipting	Svar	Fjöldi	Hlutfall
Önnur landsvæði	Mjög ósammála	114	3,7%
	Ósammála	177	5,7%
	Hvorki né	802	26,0%
	Sammála	1416	45,9%
	Mjög sammála	574	18,6%
	Svara ekki	682	—
Austurland	Mjög ósammála	0	0,0%
	Ósammála	6	6,9%
	Hvorki né	19	21,8%
	Sammála	44	50,6%
	Mjög sammála	18	20,7%
	Svara ekki	23	—
Grunnskóli Hornafjarðar	Mjög ósammála	1	5,6%
	Ósammála	0	0,0%
	Hvorki né	3	16,7%
	Sammála	9	50,0%
	Mjög sammála	5	27,8%
	Svara ekki	4	—

Í bekknum mínum fá nemendur að taka þátt í að ákveða reglur sem gilda fyrir bekkinn.

Skipting	Svar	Fjöldi	Hlutfall
Önnur landsvæði	Mjög ósammála	147	4,7%
	Ósammála	246	7,9%
	Hvorki né	727	23,4%
	Sammála	1364	43,8%
	Mjög sammála	628	20,2%
	Svara ekki	653	—
Austurland	Mjög ósammála	3	3,3%
	Ósammála	5	5,6%
	Hvorki né	24	26,7%
	Sammála	38	42,2%
	Mjög sammála	20	22,2%
	Svara ekki	20	—
Grunnskóli Hornafjarðar	Mjög ósammála	1	5,6%
	Ósammála	0	0,0%
	Hvorki né	3	16,7%
	Sammála	8	44,4%
	Mjög sammála	6	33,3%
	Svara ekki	4	—

Í bekknum mínum fá nemendur að taka þátt í að ákveða hvaða verkefni eru unnin.

Skipting	Svar	Fjöldi	Hlutfall
Önnur landsvæði	Mjög ósammála	303	9,8%
	Ósammála	613	19,8%
	Hvorki né	1144	37,0%
	Sammála	768	24,8%
	Mjög sammála	268	8,7%
	Svara ekki	669	—
Austurland	Mjög ósammála	5	5,6%
	Ósammála	14	15,7%
	Hvorki né	40	44,9%
	Sammála	27	30,3%
	Mjög sammála	3	3,4%
	Svara ekki	21	—
Grunnskóli Hornafjarðar	Mjög ósammála	0	0,0%
	Ósammála	3	16,7%
	Hvorki né	6	33,3%
	Sammála	4	22,2%
	Mjög sammála	5	27,8%
	Svara ekki	4	—

Í bekknum mínum fá nemendur að taka þátt í ákvörðunum hvernig skal vinna verkefni

Skipting	Svar	Fjöldi	Hlutfall
Önnur landsvæði	Mjög ósammála	232	7,6%
	Ósammála	405	13,2%
	Hvorki né	1102	35,9%
	Sammála	996	32,4%
	Mjög sammála	335	10,9%
	Svara ekki	695	—
Austurland	Mjög ósammála	6	6,7%
	Ósammála	10	11,2%
	Hvorki né	26	29,2%
	Sammála	38	42,7%
	Mjög sammála	9	10,1%
	Svara ekki	21	—
Grunnskóli Hornafjarðar	Mjög ósammála	0	0,0%
	Ósammála	3	16,7%
	Hvorki né	4	22,2%
	Sammála	7	38,9%
	Mjög sammála	4	22,2%
	Svara ekki	4	—

Tilgangur í námi - 6. bekkur

Mynd

Mér finnst námið mitt hafa tilgang.

Skipting	Svar	Fjöldi	Hlutfall
Önnur landsvæði	Mjög ósammála	117	3,3%
	Ósammála	192	5,5%
	Hvorki né	730	20,8%
	Sammála	1597	45,4%
	Mjög sammála	878	25,0%
	Svara ekki	251	—
Austurland	Mjög ósammála	6	5,8%
	Ósammála	5	4,9%
	Hvorki né	17	16,5%
	Sammála	45	43,7%
	Mjög sammála	30	29,1%
	Svara ekki	7	—
Grunnskóli Hornafjarðar	Mjög ósammála	0	0,0%
	Ósammála	2	9,1%
	Hvorki né	4	18,2%
	Sammála	6	27,3%
	Mjög sammála	10	45,5%
	Svara ekki	0	—

Preyta í skóla - 6. bekkur

Mynd

Hve oft finnst þér þú vera þreytt/þreyttur í skólanum?

Skipting	Svar	Fjöldi	Hlutfall
Önnur landsvæði	Næstum aldrei	463	13,9%
	Fáa skóladaga	642	19,3%
	Suma skóladaga	1017	30,5%
	Flesta skóladaga	544	16,3%
	Næstum alla skóladaga	665	20,0%
	Svara ekki	434	—
Austurland	Næstum aldrei	6	6,1%
	Fáa skóladaga	29	29,6%
	Suma skóladaga	28	28,6%
	Flesta skóladaga	17	17,3%
	Næstum alla skóladaga	18	18,4%
	Svara ekki	12	—
Grunnskóli Hornafjarðar	Næstum aldrei	4	19,0%
	Fáa skóladaga	4	19,0%
	Suma skóladaga	5	23,8%
	Flesta skóladaga	3	14,3%
	Næstum alla skóladaga	5	23,8%
	Svara ekki	1	—

Ferðamáti í skóla - 6. bekkur

Mynd

Hvernig ferðast þú oftast til og frá skóla?

Skipting	Svar	Fjöldi	Hlutfall
Önnur landsvæði	Ég fer með skólarútu	160	4,5%
	Á rafhlaupahjóli	141	4,0%
	Ég er keyrð/keyrður/keyrt	841	23,6%
	Ég fer með strætó	150	4,2%
	Ég fer hjólandi (ekki á rafhjóli)	444	12,5%
	Ég fer gangandi	1829	51,3%
	Svara ekki	200	—
Austurland	Ég fer með skólarútu	5	4,8%
	Á rafhlaupahjóli	2	1,9%
	Ég er keyrð/keyrður/keyrt	31	29,8%
	Ég fer með strætó	4	3,8%
	Ég fer hjólandi (ekki á rafhjóli)	20	19,2%
	Ég fer gangandi	42	40,4%
	Svara ekki	6	—
Grunnskóli Hornafjarðar	Ég fer með skólarútu	2	9,1%
	Á rafhlaupahjóli	0	0,0%
	Ég er keyrð/keyrður/keyrt	11	50,0%
	Ég fer með strætó	0	0,0%
	Ég fer hjólandi (ekki á rafhjóli)	4	18,2%
	Ég fer gangandi	5	22,7%
	Svara ekki	0	—

Andleg einkenni - 6. bekkur

Mynd

Verið döpur/dapur/dapurt

Skipting	Svar	Fjöldi	Hlutfall
Önnur landsvæði	Sjaldan eða aldrei	1023	30,0%
	Um það bil mánaðarlega	942	27,6%
	Um það bil vikulega	617	18,1%
	Oftar en einu sinni í viku	513	15,0%
	Hér um bil daglega	315	9,2%
	Svara ekki	355	—
Austurland	Sjaldan eða aldrei	28	28,0%
	Um það bil mánaðarlega	25	25,0%
	Um það bil vikulega	31	31,0%
	Oftar en einu sinni í viku	11	11,0%
	Hér um bil daglega	5	5,0%
	Svara ekki	10	—
Grunnskóli Hornafjarðar	Sjaldan eða aldrei	7	33,3%
	Um það bil mánaðarlega	7	33,3%
	Um það bil vikulega	4	19,0%
	Oftar en einu sinni í viku	0	0,0%
	Hér um bil daglega	3	14,3%
	Svara ekki	1	—

Verið pirruð/pirraður/pirrað

Skipting	Svar	Fjöldi	Hlutfall
Önnur landsvæði	Sjaldan eða aldrei	549	15,9%
	Um það bil mánaðarlega	754	21,8%
	Um það bil vikulega	881	25,4%
	Oftar en einu sinni í viku	809	23,4%
	Hér um bil daglega	469	13,5%
	Svara ekki	303	—
Austurland	Sjaldan eða aldrei	14	14,1%
	Um það bil mánaðarlega	17	17,2%
	Um það bil vikulega	27	27,3%
	Oftar en einu sinni í viku	30	30,3%
	Hér um bil daglega	11	11,1%
	Svara ekki	11	—
Grunnskóli Hornafjarðar	Sjaldan eða aldrei	2	10,0%
	Um það bil mánaðarlega	8	40,0%
	Um það bil vikulega	4	20,0%
	Oftar en einu sinni í viku	1	5,0%
	Hér um bil daglega	5	25,0%
	Svara ekki	2	—

Verið kvíðin/kvíðinn/kvíðið

Skipting	Svar	Fjöldi	Hlutfall
Önnur landsvæði	Sjaldan eða aldrei	952	27,8%
	Um það bil mánaðarlega	824	24,0%
	Um það bil vikulega	618	18,0%
	Oftar en einu sinni í viku	537	15,7%
	Hér um bil daglega	496	14,5%
	Svara ekki	338	—
Austurland	Sjaldan eða aldrei	33	33,0%
	Um það bil mánaðarlega	23	23,0%
	Um það bil vikulega	13	13,0%
	Oftar en einu sinni í viku	21	21,0%
	Hér um bil daglega	10	10,0%
	Svara ekki	10	—
Grunnskóli Hornafjarðar	Sjaldan eða aldrei	9	45,0%
	Um það bil mánaðarlega	4	20,0%
	Um það bil vikulega	2	10,0%
	Oftar en einu sinni í viku	2	10,0%
	Hér um bil daglega	3	15,0%
	Svara ekki	2	—

Átt erfitt með að sofna

Skipting	Svar	Fjöldi	Hlutfall
Önnur landsvæði	Sjaldan eða aldrei	1019	29,4%
	Um það bil mánaðarlega	663	19,1%
	Um það bil vikulega	487	14,1%
	Oftar en einu sinni í viku	600	17,3%
	Hér um bil daglega	697	20,1%
	Svara ekki	299	—
Austurland	Sjaldan eða aldrei	39	39,8%
	Um það bil mánaðarlega	14	14,3%
	Um það bil vikulega	17	17,3%
	Oftar en einu sinni í viku	12	12,2%
	Hér um bil daglega	16	16,3%
	Svara ekki	12	—
Grunnskóli Hornafjarðar	Sjaldan eða aldrei	7	33,3%
	Um það bil mánaðarlega	3	14,3%
	Um það bil vikulega	5	23,8%
	Oftar en einu sinni í viku	1	4,8%
	Hér um bil daglega	5	23,8%
	Svara ekki	1	—

Líkamleg einkenni - 6. bekkur

Mynd

Höfuðverk

Skipting	Svar	Fjöldi	Hlutfall
Önnur landsvæði	Sjaldan eða aldrei	1161	33,2%
	Um það bil mánaðarlega	921	26,3%
	Um það bil vikulega	619	17,7%
	Oftar en einu sinni í viku	493	14,1%
	Hér um bil daglega	303	8,7%
	Svara ekki	268	—
Austurland	Sjaldan eða aldrei	40	38,5%
	Um það bil mánaðarlega	22	21,2%
	Um það bil vikulega	21	20,2%
	Oftar en einu sinni í viku	15	14,4%
	Hér um bil daglega	6	5,8%
	Svara ekki	6	—
Grunnskóli Hornafjarðar	Sjaldan eða aldrei	6	30,0%
	Um það bil mánaðarlega	7	35,0%
	Um það bil vikulega	2	10,0%
	Oftar en einu sinni í viku	4	20,0%
	Hér um bil daglega	1	5,0%
	Svara ekki	2	—

Magaverk

Skipting	Svar	Fjöldi	Hlutfall
Önnur landsvæði	Sjaldan eða aldrei	1189	34,6%
	Um það bil mánaðarlega	965	28,1%
	Um það bil vikulega	594	17,3%
	Oftar en einu sinni í viku	415	12,1%
	Hér um bil daglega	271	7,9%
	Svara ekki	331	—
Austurland	Sjaldan eða aldrei	38	38,0%
	Um það bil mánaðarlega	31	31,0%
	Um það bil vikulega	14	14,0%
	Oftar en einu sinni í viku	12	12,0%
	Hér um bil daglega	5	5,0%
	Svara ekki	10	—
Grunnskóli Hornafjarðar	Sjaldan eða aldrei	10	45,5%
	Um það bil mánaðarlega	5	22,7%
	Um það bil vikulega	2	9,1%
	Oftar en einu sinni í viku	2	9,1%
	Hér um bil daglega	3	13,6%
	Svara ekki	0	—

Bakverk

Skipting	Svar	Fjöldi	Hlutfall
Önnur landsvæði	Sjaldan eða aldrei	1938	57,3%
	Um það bil mánaðarlega	576	17,0%
	Um það bil vikulega	346	10,2%
	Oftar en einu sinni í viku	288	8,5%
	Hér um bil daglega	236	7,0%
	Svara ekki	381	—
Austurland	Sjaldan eða aldrei	61	61,0%
	Um það bil mánaðarlega	19	19,0%
	Um það bil vikulega	12	12,0%
	Oftar en einu sinni í viku	6	6,0%
	Hér um bil daglega	2	2,0%
	Svara ekki	10	—
Grunnskóli Hornafjarðar	Sjaldan eða aldrei	15	75,0%
	Um það bil mánaðarlega	1	5,0%
	Um það bil vikulega	3	15,0%
	Oftar en einu sinni í viku	0	0,0%
	Hér um bil daglega	1	5,0%
	Svara ekki	2	—

Fengið svima

Skipting	Svar	Fjöldi	Hlutfall
Önnur landsvæði	Sjaldan eða aldrei	1777	52,2%
	Um það bil mánaðarlega	692	20,3%
	Um það bil vikulega	385	11,3%
	Oftar en einu sinni í viku	321	9,4%
	Hér um bil daglega	227	6,7%
	Svara ekki	363	—
Austurland	Sjaldan eða aldrei	59	59,6%
	Um það bil mánaðarlega	17	17,2%
	Um það bil vikulega	8	8,1%
	Oftar en einu sinni í viku	8	8,1%
	Hér um bil daglega	7	7,1%
	Svara ekki	11	—
Grunnskóli Hornafjarðar	Sjaldan eða aldrei	9	45,0%
	Um það bil mánaðarlega	6	30,0%
	Um það bil vikulega	4	20,0%
	Oftar en einu sinni í viku	0	0,0%
	Hér um bil daglega	1	5,0%
	Svara ekki	2	—

Hreyfing - almennt - 6. bekkur

Mynd

Af síðastliðnum 7 dögum, hversu marga daga hefur þú stundað líkamlega hreyfingu samanlagt í 60 mínútur eða meira á dag?

Skipting	Svar	Fjöldi	Hlutfall
Önnur landsvæði	7 daga	831	22,6%
	6 daga	554	15,0%
	5 daga	675	18,3%
	4 daga	631	17,1%
	3 daga	453	12,3%
	2 daga	267	7,2%
	1 dag	143	3,9%
	Engan dag	131	3,6%
	Svara ekki	80	—
	Austurland	7 daga	14
6 daga		16	15,0%
5 daga		14	13,1%
4 daga		21	19,6%
3 daga		14	13,1%
2 daga		13	12,1%
1 dag		13	12,1%
Engan dag		2	1,9%
Svara ekki		3	—
Grunnskóli Hornafjarðar	7 daga	3	13,6%
	6 daga	4	18,2%
	5 daga	4	18,2%
	4 daga	6	27,3%
	3 daga	1	4,5%
	2 daga	2	9,1%
	1 dag	0	0,0%
	Engan dag	2	9,1%
	Svara ekki	0	—

Hreyfing utan skólatíma - 6. bekkur

Mynd

Utan venjulegs skólatíma: Hversu oft stundar þú líkamlega hreyfingu í frítíma þínum svo þú mæðist verulega eða svitnir?

Skipting	Svar	Fjöldi	Hlutfall
Önnur landsvæði	2 sinnum í viku	314	8,9%
	Aldrei	107	3,0%
	Sjaldnar en einu sinni í mánuði	145	4,1%
	Einu sinni í mánuði	64	1,8%
	Einu sinni í viku	171	4,8%
	3 sinnum í viku	579	16,4%
	4-6 sinnum í viku	1323	37,5%
	Á hverjum degi	824	23,4%
	Svara ekki	238	—
	Austurland	2 sinnum í viku	11
Aldrei		1	1,0%
Sjaldnar en einu sinni í mánuði		5	5,0%
Einu sinni í mánuði		6	5,9%
Einu sinni í viku		7	6,9%
3 sinnum í viku		18	17,8%
4-6 sinnum í viku		33	32,7%
Á hverjum degi		20	19,8%
Svara ekki		9	—
Grunnskóli Hornafjarðar		2 sinnum í viku	1
	Aldrei	0	0,0%
	Sjaldnar en einu sinni í mánuði	2	9,1%
	Einu sinni í mánuði	0	0,0%
	Einu sinni í viku	0	0,0%
	3 sinnum í viku	1	4,5%
	4-6 sinnum í viku	12	54,5%
	Á hverjum degi	6	27,3%
	Svara ekki	0	—

Morgunmatur - 6. bekkur

Mynd

Hversu oft borðar þú venjulega morgunmat á virkum dögum (meira en t.d. mjólkurglas eða glas af ávaxtasafa)?

Skipting	Svar	Fjöldi	Hlutfall
Önnur landsvæði	Fimm virka daga í viku	2119	57,7%
	Fjóra virka daga í viku	304	8,3%
	Þrjá virka daga í viku	318	8,7%
	Tvo virka daga í viku	197	5,4%
	Einn virkan dag í viku	181	4,9%
	Ég borða aldrei morgunmat virka daga	556	15,1%
	Svara ekki	90	—
Austurland	Fimm virka daga í viku	72	67,9%
	Fjóra virka daga í viku	6	5,7%
	Þrjá virka daga í viku	6	5,7%
	Tvo virka daga í viku	4	3,8%
	Einn virkan dag í viku	6	5,7%
	Ég borða aldrei morgunmat virka daga	12	11,3%
	Svara ekki	4	—
Grunnskóli Hornafjarðar	Fimm virka daga í viku	13	59,1%
	Fjóra virka daga í viku	1	4,5%
	Þrjá virka daga í viku	3	13,6%
	Tvo virka daga í viku	0	0,0%
	Einn virkan dag í viku	0	0,0%
	Ég borða aldrei morgunmat virka daga	5	22,7%
	Svara ekki	0	—

Mataræði - 6. bekkur

Mynd

Ávexti

Skipting	Svar	Fjöldi	Hlutfall
Önnur landsvæði	Oft á dag	674	18,6%
	Einu sinni á dag	635	17,5%
	5-6 daga í viku	749	20,7%
	2-4 daga í viku	979	27,0%
	Einu sinni í viku	239	6,6%
	Sjaldnar en einu sinni í viku	268	7,4%
	Aldrei	76	2,1%
	Svara ekki	145	—
Austurland	Oft á dag	11	10,4%
	Einu sinni á dag	28	26,4%
	5-6 daga í viku	33	31,1%
	2-4 daga í viku	24	22,6%
	Einu sinni í viku	5	4,7%
	Sjaldnar en einu sinni í viku	3	2,8%
	Aldrei	2	1,9%
	Svara ekki	4	—
Grunnskóli Hornafjarðar	Oft á dag	5	22,7%
	Einu sinni á dag	1	4,5%
	5-6 daga í viku	4	18,2%
	2-4 daga í viku	6	27,3%
	Einu sinni í viku	4	18,2%
	Sjaldnar en einu sinni í viku	2	9,1%
	Aldrei	0	0,0%
	Svara ekki	0	—

Grænmeti

Skipting	Svar	Fjöldi	Hlutfall
Önnur landsvæði	Oft á dag	482	13,6%
	Einu sinni á dag	592	16,7%
	5-6 daga í viku	681	19,2%
	2-4 daga í viku	952	26,9%
	Einu sinni í viku	350	9,9%
	Sjaldnar en einu sinni í viku	319	9,0%
	Aldrei	167	4,7%
	Svara ekki	222	—
Austurland	Oft á dag	8	7,7%
	Einu sinni á dag	22	21,2%
	5-6 daga í viku	20	19,2%
	2-4 daga í viku	27	26,0%
	Einu sinni í viku	10	9,6%
	Sjaldnar en einu sinni í viku	11	10,6%
	Aldrei	6	5,8%
	Svara ekki	6	—
Grunnskóli Hornafjarðar	Oft á dag	3	13,6%
	Einu sinni á dag	1	4,5%
	5-6 daga í viku	3	13,6%
	2-4 daga í viku	8	36,4%
	Einu sinni í viku	4	18,2%
	Sjaldnar en einu sinni í viku	2	9,1%
	Aldrei	1	4,5%
	Svara ekki	0	—

Sælgæti/nammi

Skipting	Svar	Fjöldi	Hlutfall
Önnur landsvæði	Oft á dag	87	2,5%
	Einu sinni á dag	171	4,8%
	5-6 daga í viku	235	6,6%
	2-4 daga í viku	1201	34,0%
	Einu sinni í viku	1196	33,8%
	Sjaldnar en einu sinni í viku	565	16,0%
	Aldrei	80	2,3%
	Svara ekki	230	—
Austurland	Oft á dag	3	2,9%
	Einu sinni á dag	8	7,8%
	5-6 daga í viku	3	2,9%
	2-4 daga í viku	35	34,3%
	Einu sinni í viku	31	30,4%
	Sjaldnar en einu sinni í viku	19	18,6%
	Aldrei	3	2,9%
	Svara ekki	8	—
Grunnskóli Hornafjarðar	Oft á dag	1	4,8%
	Einu sinni á dag	0	0,0%
	5-6 daga í viku	3	14,3%
	2-4 daga í viku	7	33,3%
	Einu sinni í viku	4	19,0%
	Sjaldnar en einu sinni í viku	6	28,6%
	Aldrei	0	0,0%
	Svara ekki	1	—

Gos með sykri (t.d. kók eða appelsín)

Skipting	Svar	Fjöldi	Hlutfall
Önnur landsvæði	Oft á dag	82	2,3%
	Einu sinni á dag	96	2,7%
	5-6 daga í viku	142	4,0%
	2-4 daga í viku	589	16,5%
	Einu sinni í viku	674	18,9%
	Sjaldnar en einu sinni í viku	932	26,2%
	Aldrei	1045	29,4%
	Svara ekki	205	—
Austurland	Oft á dag	1	1,0%
	Einu sinni á dag	3	2,9%
	5-6 daga í viku	3	2,9%
	2-4 daga í viku	18	17,6%
	Einu sinni í viku	24	23,5%
	Sjaldnar en einu sinni í viku	27	26,5%
	Aldrei	26	25,5%
	Svara ekki	8	—
Grunnskóli Hornafjarðar	Oft á dag	2	9,5%
	Einu sinni á dag	0	0,0%
	5-6 daga í viku	0	0,0%
	2-4 daga í viku	6	28,6%
	Einu sinni í viku	2	9,5%
	Sjaldnar en einu sinni í viku	7	33,3%
	Aldrei	4	19,0%
	Svara ekki	1	—

Orkudrykki (t.d. Nocco, Collab, Monster)

Skipting	Svar	Fjöldi	Hlutfall
Önnur landsvæði	Oft á dag	31	0,9%
	Einu sinni á dag	19	0,5%
	5-6 daga í viku	21	0,6%
	2-4 daga í viku	50	1,4%
	Einu sinni í viku	77	2,2%
	Sjaldnar en einu sinni í viku	287	8,1%
	Aldrei	3068	86,3%
	Svara ekki	212	—
Austurland	Oft á dag	2	1,9%
	Einu sinni á dag	0	0,0%
	5-6 daga í viku	0	0,0%
	2-4 daga í viku	3	2,9%
	Einu sinni í viku	2	1,9%
	Sjaldnar en einu sinni í viku	14	13,6%
	Aldrei	82	79,6%
	Svara ekki	7	—
Grunnskóli Hornafjarðar	Oft á dag	0	0,0%
	Einu sinni á dag	0	0,0%
	5-6 daga í viku	0	0,0%
	2-4 daga í viku	0	0,0%
	Einu sinni í viku	0	0,0%
	Sjaldnar en einu sinni í viku	1	4,5%
	Aldrei	21	95,5%
	Svara ekki	0	—

Sykurlausa gosdrykki (t.d. Pepsi Max, Appelsín sykurlaust, Coke light)

Skipting	Svar	Fjöldi	Hlutfall
Önnur landsvæði	Oft á dag	114	3,2%
	Einu sinni á dag	96	2,7%
	5-6 daga í viku	158	4,4%
	2-4 daga í viku	514	14,4%
	Einu sinni í viku	508	14,3%
	Sjaldnar en einu sinni í viku	861	24,2%
	Aldrei	1313	36,8%
	Svara ekki	201	—
Austurland	Oft á dag	3	2,9%
	Einu sinni á dag	2	2,0%
	5-6 daga í viku	3	2,9%
	2-4 daga í viku	18	17,6%
	Einu sinni í viku	10	9,8%
	Sjaldnar en einu sinni í viku	30	29,4%
	Aldrei	36	35,3%
	Svara ekki	8	—
Grunnskóli Hornafjarðar	Oft á dag	2	9,1%
	Einu sinni á dag	2	9,1%
	5-6 daga í viku	3	13,6%
	2-4 daga í viku	5	22,7%
	Einu sinni í viku	2	9,1%
	Sjaldnar en einu sinni í viku	3	13,6%
	Aldrei	5	22,7%
	Svara ekki	0	—

Einmanaleiki - 6. bekkur

Mynd

Síðastliðna 12 mánuði, hversu oft hefur þér fundist þú einmana?

Skipting	Svar	Fjöldi	Hlutfall
Önnur landsvæði	Alltaf	70	1,9%
	Oft	404	11,1%
	Stundum	906	25,0%
	Sjaldan	1310	36,1%
	Aldrei	939	25,9%
	Svara ekki	136	—
Austurland	Alltaf	4	3,8%
	Oft	11	10,4%
	Stundum	21	19,8%
	Sjaldan	43	40,6%
	Aldrei	27	25,5%
	Svara ekki	4	—
Grunnskóli Hornafjarðar	Alltaf	0	0,0%
	Oft	3	13,6%
	Stundum	7	31,8%
	Sjaldan	8	36,4%
	Aldrei	4	18,2%
	Svara ekki	0	—

Sjálfskraust - 6. bekkur

Mynd

Hversu oft getur þú fundið lausn á vandamálum ef þú reynir bara nógu mikið?

Skipting	Svar	Fjöldi	Hlutfall
Önnur landsvæði	Alltaf	318	8,9%
	Oftast	1603	44,9%
	Stundum	1114	31,2%
	Sjaldan	433	12,1%
	Aldrei	99	2,8%
	Svara ekki	198	—
Austurland	Alltaf	5	4,8%
	Oftast	43	41,3%
	Stundum	37	35,6%
	Sjaldan	17	16,3%
	Aldrei	2	1,9%
	Svara ekki	6	—
Grunnskóli Hornafjarðar	Alltaf	2	9,5%
	Oftast	10	47,6%
	Stundum	4	19,0%
	Sjaldan	5	23,8%
	Aldrei	0	0,0%
	Svara ekki	1	—

Hversu oft ræður þú við þau verkefni sem þú ákveður að takast á við?

Skipting	Svar	Fjöldi	Hlutfall
Önnur landsvæði	Alltaf	358	10,2%
	Oftast	1566	44,6%
	Stundum	1044	29,8%
	Sjaldan	443	12,6%
	Aldrei	98	2,8%
	Svara ekki	256	—
Austurland	Alltaf	7	6,9%
	Oftast	46	45,1%
	Stundum	34	33,3%
	Sjaldan	14	13,7%
	Aldrei	1	1,0%
	Svara ekki	8	—
Grunnskóli Hornafjarðar	Alltaf	1	5,0%
	Oftast	10	50,0%
	Stundum	8	40,0%
	Sjaldan	1	5,0%
	Aldrei	0	0,0%
	Svara ekki	2	—

Meiðsli - 6. bekkur

Mynd

Síðastliðna 12 mánuði, hversu oft hefur þú orðið fyrir meiðslum og þurft að leita til læknis eða hjúkrunarfræðings vegna þeirra?

Skipting	Svar	Fjöldi	Hlutfall
Önnur landsvæði	4 sinnum eða oftar	504	14,1%
	3 sinnum	327	9,1%
	2 sinnum	582	16,2%
	1 sinni	858	23,9%
	Ég hef ekki orðið fyrir meiðslum síðustu 12 mánuði	1315	36,7%
	Svara ekki	179	—
Austurland	4 sinnum eða oftar	10	9,4%
	3 sinnum	8	7,5%
	2 sinnum	17	16,0%
	1 sinni	30	28,3%
	Ég hef ekki orðið fyrir meiðslum síðustu 12 mánuði	41	38,7%
	Svara ekki	4	—
Grunnskóli Hornafjarðar	4 sinnum eða oftar	4	18,2%
	3 sinnum	1	4,5%
	2 sinnum	3	13,6%
	1 sinni	8	36,4%
	Ég hef ekki orðið fyrir meiðslum síðustu 12 mánuði	6	27,3%
	Svara ekki	0	—

Slagsmál - 6. bekkur

Mynd

Síðastliðna 12 mánuði, hversu oft hefur þú lent í slagsmálum?

Skipting	Svar	Fjöldi	Hlutfall
Önnur landsvæði	4 sinnum eða oftar	324	9,3%
	3 sinnum	175	5,0%
	2 sinnum	337	9,7%
	1 sinni	602	17,3%
	Ég hef ekki lent í slagsmálum síðustu 12 mánuði	2038	58,6%
	Svara ekki	289	—
Austurland	4 sinnum eða oftar	1	1,0%
	3 sinnum	10	9,7%
	2 sinnum	16	15,5%
	1 sinni	23	22,3%
	Ég hef ekki lent í slagsmálum síðustu 12 mánuði	53	51,5%
	Svara ekki	7	—
Grunnskóli Hornafjarðar	4 sinnum eða oftar	2	9,1%
	3 sinnum	1	4,5%
	2 sinnum	4	18,2%
	1 sinni	5	22,7%
	Ég hef ekki lent í slagsmálum síðustu 12 mánuði	10	45,5%
	Svara ekki	0	—

Einelti - gerandi - 6. bekkur

Mynd

Hversu oft hefur þú tekið þátt í að leggja annan nemanda í einelti í skólanum undanfarna tvo mánuði?

Skipting	Svar	Fjöldi	Hlutfall
Önnur landsvæði	Nokkrum sinnum í viku	32	0,9%
	Um það bil einu sinni í viku	22	0,6%
	2 eða 3 sinnum í mánuði	46	1,3%
	Það hefur komið fyrir einu sinni eða tvisvar	401	11,6%
	Ég hef ekki lagt annan nemanda í einelti undanfarna tvo mánuði	2959	85,5%
	Svara ekki	305	—
Austurland	Nokkrum sinnum í viku	0	0,0%
	Um það bil einu sinni í viku	1	1,0%
	2 eða 3 sinnum í mánuði	0	0,0%
	Það hefur komið fyrir einu sinni eða tvisvar	10	9,6%
	Ég hef ekki lagt annan nemanda í einelti undanfarna tvo mánuði	93	89,4%
	Svara ekki	6	—
Grunnskóli Hornafjarðar	Nokkrum sinnum í viku	0	0,0%
	Um það bil einu sinni í viku	0	0,0%
	2 eða 3 sinnum í mánuði	0	0,0%
	Það hefur komið fyrir einu sinni eða tvisvar	3	13,6%
	Ég hef ekki lagt annan nemanda í einelti undanfarna tvo mánuði	19	86,4%
	Svara ekki	0	—

Einelti - þolandi - 6. bekkur

Mynd

Hversu oft hefur þú verið lögð/lagður/lagt í einelti í skólanum undanfarna tvo mánuði?

Skipting	Svar	Fjöldi	Hlutfall
Önnur landsvæði	Nokkrum sinnum í viku	92	2,7%
	Um það bil einu sinni í viku	95	2,7%
	2 eða 3 sinnum í mánuði	153	4,4%
	Það hefur komið fyrir einu sinni eða tvisvar	572	16,5%
	Ég hef ekki verið lögð/lagður/lagt í einelti undanfarna tvo mánuði	2557	73,7%
	Svara ekki	296	—
	Austurland	Nokkrum sinnum í viku	1
Austurland	Um það bil einu sinni í viku	4	3,8%
	2 eða 3 sinnum í mánuði	3	2,9%
	Það hefur komið fyrir einu sinni eða tvisvar	18	17,3%
	Ég hef ekki verið lögð/lagður/lagt í einelti undanfarna tvo mánuði	78	75,0%
	Svara ekki	6	—
	Grunnskóli Hornafjarðar	Nokkrum sinnum í viku	0
Grunnskóli Hornafjarðar	Um það bil einu sinni í viku	0	0,0%
	2 eða 3 sinnum í mánuði	0	0,0%
	Það hefur komið fyrir einu sinni eða tvisvar	4	19,0%
	Ég hef ekki verið lögð/lagður/lagt í einelti undanfarna tvo mánuði	17	81,0%
	Svara ekki	1	—

Neteinelti - gerandi - 6. bekkur

Mynd

Hversu oft á undanförunum tveimur mánuðum hefur þú tekið þátt í að leggja einhvern í einelti á netinu?

Skipting	Svar	Fjöldi	Hlutfall
Önnur landsvæði	Nokkrum sinnum í viku	29	0,8%
	Um það bil einu sinni í viku	13	0,4%
	2 eða 3 sinnum í mánuði	34	1,0%
	Það hefur komið fyrir einu sinni eða tvisvar	182	5,3%
	Ég hef ekki lagt annan nemanda í einelti á netinu undanfarna tvo mánuði	3170	92,5%
	Svara ekki	337	—
	Austurland	Nokkrum sinnum í viku	1
Um það bil einu sinni í viku	1	1,0%	
2 eða 3 sinnum í mánuði	0	0,0%	
Það hefur komið fyrir einu sinni eða tvisvar	3	2,9%	
Ég hef ekki lagt annan nemanda í einelti á netinu undanfarna tvo mánuði	98	95,1%	
Svara ekki	7	—	
Grunnskóli Hornafjarðar	Nokkrum sinnum í viku	0	0,0%
	Um það bil einu sinni í viku	0	0,0%
	2 eða 3 sinnum í mánuði	1	4,5%
	Það hefur komið fyrir einu sinni eða tvisvar	6	27,3%
	Ég hef ekki lagt annan nemanda í einelti á netinu undanfarna tvo mánuði	15	68,2%
	Svara ekki	0	—

Neteinelti - þolandi - 6. bekkur

Mynd

Hversu oft á undanförunum tveimur mánuðum hefur þú verið lögð/lagður/lagt í einelti á netinu?

Skipting	Svar	Fjöldi	Hlutfall
Önnur landsvæði	Nokkrum sinnum í viku	50	1,5%
	Um það bil einu sinni í viku	40	1,2%
	2 eða 3 sinnum í mánuði	90	2,6%
	Það hefur komið fyrir einu sinni eða tvisvar	385	11,3%
	Ég hef ekki verið lögð/lagður/lagt í einelti á netinu undanfarna tvo mánuði	2855	83,5%
	Svara ekki	345	—
Austurland	Nokkrum sinnum í viku	2	1,9%
	Um það bil einu sinni í viku	0	0,0%
	2 eða 3 sinnum í mánuði	1	1,0%
	Það hefur komið fyrir einu sinni eða tvisvar	14	13,5%
	Ég hef ekki verið lögð/lagður/lagt í einelti á netinu undanfarna tvo mánuði	87	83,7%
	Svara ekki	6	—
Grunnskóli Hornafjarðar	Nokkrum sinnum í viku	0	0,0%
	Um það bil einu sinni í viku	0	0,0%
	2 eða 3 sinnum í mánuði	1	4,5%
	Það hefur komið fyrir einu sinni eða tvisvar	5	22,7%
	Ég hef ekki verið lögð/lagður/lagt í einelti á netinu undanfarna tvo mánuði	16	72,7%
	Svara ekki	0	—

Áfengisneysla - 6. bekkur

Mynd

Um ævina

Skipting	Svar	Fjöldi	Hlutfall
Önnur landsvæði	30 daga eða oftar	20	0,6%
	20-29 daga	6	0,2%
	10-19 daga	2	0,1%
	6-9 daga	12	0,3%
	3-5 daga	30	0,8%
	1-2 daga	198	5,5%
	Aldrei	3305	92,5%
	Svara ekki	192	—
Austurland	30 daga eða oftar	0	0,0%
	20-29 daga	0	0,0%
	10-19 daga	0	0,0%
	6-9 daga	0	0,0%
	3-5 daga	0	0,0%
	1-2 daga	8	7,7%
	Aldrei	96	92,3%
	Svara ekki	6	—
Grunnskóli Hornafjarðar	30 daga eða oftar	0	0,0%
	20-29 daga	0	0,0%
	10-19 daga	0	0,0%
	6-9 daga	0	0,0%
	3-5 daga	0	0,0%
	1-2 daga	2	9,1%
	Aldrei	20	90,9%
	Svara ekki	0	—

Á síðustu 30 dögum

Skipting	Svar	Fjöldi	Hlutfall
Önnur landsvæði	30 daga eða oftar	14	0,4%
	20-29 daga	2	0,1%
	10-19 daga	7	0,2%
	6-9 daga	5	0,1%
	3-5 daga	9	0,3%
	1-2 daga	39	1,1%
	Aldrei	3414	97,8%
	Svara ekki	275	—
Austurland	30 daga eða oftar	0	0,0%
	20-29 daga	0	0,0%
	10-19 daga	0	0,0%
	6-9 daga	0	0,0%
	3-5 daga	0	0,0%
	1-2 daga	0	0,0%
	Aldrei	102	100,0%
	Svara ekki	8	—
Grunnskóli Hornafjarðar	30 daga eða oftar	0	0,0%
	20-29 daga	0	0,0%
	10-19 daga	0	0,0%
	6-9 daga	0	0,0%
	3-5 daga	0	0,0%
	1-2 daga	0	0,0%
	Aldrei	22	100,0%
	Svara ekki	0	—

Ölvun - 6. bekkur

Mynd

Um ævina

Skipting	Svar	Fjöldi	Hlutfall
Önnur landsvæði	Já, oftár en 10 sinnum	16	0,5%
	Já, 4-10 sinnum	2	0,1%
	Já, 2-3 sinnum	3	0,1%
	Já, einu sinni	34	1,0%
	Nei, aldrei	3491	98,4%
	Svara ekki	219	—
Austurland	Já, oftár en 10 sinnum	0	0,0%
	Já, 4-10 sinnum	0	0,0%
	Já, 2-3 sinnum	0	0,0%
	Já, einu sinni	0	0,0%
	Nei, aldrei	103	100,0%
	Svara ekki	7	—
Grunnskóli Hornafjarðar	Já, oftár en 10 sinnum	0	0,0%
	Já, 4-10 sinnum	0	0,0%
	Já, 2-3 sinnum	0	0,0%
	Já, einu sinni	0	0,0%
	Nei, aldrei	21	100,0%
	Svara ekki	1	—

Á síðustu 30 dögum

Skipting	Svar	Fjöldi	Hlutfall
Önnur landsvæði	Já, oftar en 10 sinnum	9	0,3%
	Já, 4-10 sinnum	5	0,1%
	Já, 2-3 sinnum	4	0,1%
	Já, einu sinni	12	0,3%
	Nei, aldrei	3430	99,1%
	Svara ekki	305	—
Austurland	Já, oftar en 10 sinnum	0	0,0%
	Já, 4-10 sinnum	0	0,0%
	Já, 2-3 sinnum	0	0,0%
	Já, einu sinni	0	0,0%
	Nei, aldrei	104	100,0%
	Svara ekki	6	—
Grunnskóli Hornafjarðar	Já, oftar en 10 sinnum	0	0,0%
	Já, 4-10 sinnum	0	0,0%
	Já, 2-3 sinnum	0	0,0%
	Já, einu sinni	0	0,0%
	Nei, aldrei	21	100,0%
	Svara ekki	1	—

Reykingar - 6. bekkur

Mynd

Um ævina

Skipting	Svar	Fjöldi	Hlutfall
Önnur landsvæði	30 daga eða oftar	7	0,2%
	20-29 daga	1	0,0%
	10-19 daga	2	0,1%
	6-9 daga	1	0,0%
	3-5 daga	7	0,2%
	1-2 daga	28	0,8%
	Aldrei	3496	98,7%
	Svara ekki	223	—
Austurland	30 daga eða oftar	0	0,0%
	20-29 daga	0	0,0%
	10-19 daga	0	0,0%
	6-9 daga	0	0,0%
	3-5 daga	0	0,0%
	1-2 daga	1	1,0%
	Aldrei	103	99,0%
	Svara ekki	6	—
Grunnskóli Hornafjarðar	30 daga eða oftar	0	0,0%
	20-29 daga	0	0,0%
	10-19 daga	0	0,0%
	6-9 daga	0	0,0%
	3-5 daga	0	0,0%
	1-2 daga	0	0,0%
	Aldrei	22	100,0%
	Svara ekki	0	—

Á síðustu 30 dögum

Skipting	Svar	Fjöldi	Hlutfall
Önnur landsvæði	30 daga eða oftar	3	0,1%
	20-29 daga	3	0,1%
	10-19 daga	2	0,1%
	6-9 daga	1	0,0%
	3-5 daga	7	0,2%
	1-2 daga	7	0,2%
	Aldrei	3432	99,3%
	Svara ekki	310	—
Austurland	30 daga eða oftar	0	0,0%
	20-29 daga	0	0,0%
	10-19 daga	0	0,0%
	6-9 daga	0	0,0%
	3-5 daga	0	0,0%
	1-2 daga	0	0,0%
	Aldrei	104	100,0%
	Svara ekki	6	—
Grunnskóli Hornafjarðar	30 daga eða oftar	0	0,0%
	20-29 daga	0	0,0%
	10-19 daga	0	0,0%
	6-9 daga	0	0,0%
	3-5 daga	0	0,0%
	1-2 daga	0	0,0%
	Aldrei	22	100,0%
	Svara ekki	0	—

Rafrettur - 6. bekkur

Mynd

Um ævina

Skipting	Svar	Fjöldi	Hlutfall
Önnur landsvæði	30 daga eða oftar	8	0,2%
	10-19 daga	4	0,1%
	6-9 daga	9	0,3%
	3-5 daga	8	0,2%
	1-2 daga	50	1,4%
	Aldrei	3475	97,8%
	Svara ekki	211	—
Austurland	30 daga eða oftar	0	0,0%
	10-19 daga	0	0,0%
	6-9 daga	0	0,0%
	3-5 daga	0	0,0%
	1-2 daga	1	1,0%
	Aldrei	103	99,0%
	Svara ekki	6	—
Grunnskóli Hornafjarðar	30 daga eða oftar	0	0,0%
	10-19 daga	0	0,0%
	6-9 daga	0	0,0%
	3-5 daga	0	0,0%
	1-2 daga	1	4,5%
	Aldrei	21	95,5%
	Svara ekki	0	—

Á síðustu 30 dögum

Skipting	Svar	Fjöldi	Hlutfall
Önnur landsvæði	30 daga eða oftar	5	0,1%
	20-29 daga	2	0,1%
	10-19 daga	5	0,1%
	6-9 daga	7	0,2%
	3-5 daga	2	0,1%
	1-2 daga	12	0,3%
	Aldrei	3437	99,0%
	Svara ekki	295	—
Austurland	30 daga eða oftar	0	0,0%
	20-29 daga	0	0,0%
	10-19 daga	0	0,0%
	6-9 daga	0	0,0%
	3-5 daga	0	0,0%
	1-2 daga	0	0,0%
	Aldrei	104	100,0%
	Svara ekki	6	—
Grunnskóli Hornafjarðar	30 daga eða oftar	0	0,0%
	20-29 daga	0	0,0%
	10-19 daga	0	0,0%
	6-9 daga	0	0,0%
	3-5 daga	0	0,0%
	1-2 daga	0	0,0%
	Aldrei	22	100,0%
	Svara ekki	0	—

Níkótínþúðar - 6. bekkur

Mynd

Um ævina

Skipting	Svar	Fjöldi	Hlutfall
Önnur landsvæði	30 daga eða oftar	7	0,2%
	20-29 daga	2	0,1%
	10-19 daga	1	0,0%
	6-9 daga	4	0,1%
	3-5 daga	3	0,1%
	1-2 daga	24	0,7%
	Aldrei	3502	98,8%
	Svara ekki	222	—
Austurland	30 daga eða oftar	0	0,0%
	20-29 daga	0	0,0%
	10-19 daga	0	0,0%
	6-9 daga	0	0,0%
	3-5 daga	0	0,0%
	1-2 daga	1	1,0%
	Aldrei	103	99,0%
	Svara ekki	6	—
Grunnskóli Hornafjarðar	30 daga eða oftar	0	0,0%
	20-29 daga	0	0,0%
	10-19 daga	0	0,0%
	6-9 daga	0	0,0%
	3-5 daga	0	0,0%
	1-2 daga	0	0,0%
	Aldrei	22	100,0%
	Svara ekki	0	—

Á síðustu 30 dögum

Skipting	Svar	Fjöldi	Hlutfall
Önnur landsvæði	30 daga eða oftar	8	0,2%
	20-29 daga	1	0,0%
	10-19 daga	1	0,0%
	6-9 daga	3	0,1%
	3-5 daga	3	0,1%
	1-2 daga	11	0,3%
	Aldrei	3425	99,2%
	Svara ekki	313	—
Austurland	30 daga eða oftar	0	0,0%
	20-29 daga	0	0,0%
	10-19 daga	0	0,0%
	6-9 daga	0	0,0%
	3-5 daga	0	0,0%
	1-2 daga	0	0,0%
	Aldrei	104	100,0%
	Svara ekki	6	—
Grunnskóli Hornafjarðar	30 daga eða oftar	0	0,0%
	20-29 daga	0	0,0%
	10-19 daga	0	0,0%
	6-9 daga	0	0,0%
	3-5 daga	0	0,0%
	1-2 daga	0	0,0%
	Aldrei	22	100,0%
	Svara ekki	0	—

8. bekkur

Líkar skólinn - 8. bekkur

Mynd

Hvernig líkar þér í skólanum?

Skipting	Svar	Fjöldi	Hlutfall
Önnur landsvæði	Mér líkar alls ekki vel í skólanum	205	6,6%
	Mér líkar ekki vel í skólanum	430	13,9%
	Mér líkar þokkalega í skólanum	1756	56,9%
	Mér líkar mjög vel í skólanum	696	22,5%
	Svara ekki	145	—
Austurland	Mér líkar alls ekki vel í skólanum	5	5,6%
	Mér líkar ekki vel í skólanum	21	23,3%
	Mér líkar þokkalega í skólanum	51	56,7%
	Mér líkar mjög vel í skólanum	13	14,4%
	Svara ekki	4	—
Grunnskóli Hornafjarðar	Mér líkar alls ekki vel í skólanum	1	4,5%
	Mér líkar ekki vel í skólanum	2	9,1%
	Mér líkar þokkalega í skólanum	18	81,8%
	Mér líkar mjög vel í skólanum	1	4,5%
	Svara ekki	1	—

Álag í námi - 8. bekkur

Mynd

Hversu miklu álagi verður þú fyrir vegna skólanámsins?

Skipting	Svar	Fjöldi	Hlutfall
Önnur landsvæði	Miklu	582	19,0%
	Nokkru	1245	40,5%
	Litlu	997	32,5%
	Engu	247	8,0%
	Svara ekki	161	—
Austurland	Miklu	8	8,9%
	Nokkru	40	44,4%
	Litlu	36	40,0%
	Engu	6	6,7%
	Svara ekki	4	—
Grunnskóli Hornafjarðar	Miklu	2	9,1%
	Nokkru	11	50,0%
	Litlu	8	36,4%
	Engu	1	4,5%
	Svara ekki	1	—

Streita í námi - 8. bekkur

Mynd

Að þurfa að læra eitthvað sem þú skilur ekki

Skipting	Svar	Fjöldi	Hlutfall
Önnur landsvæði	Mjög stressandi	403	14,4%
	Frekar stressandi	552	19,7%
	Miðlungs stressandi	562	20,0%
	Smá stressandi	853	30,4%
	Alls ekki stressandi (eða hefur ekki komið fyrir)	436	15,5%
	Svara ekki	426	—
Austurland	Mjög stressandi	6	7,2%
	Frekar stressandi	30	36,1%
	Miðlungs stressandi	19	22,9%
	Smá stressandi	16	19,3%
	Alls ekki stressandi (eða hefur ekki komið fyrir)	12	14,5%
	Svara ekki	11	—
Grunnskóli Hornafjarðar	Mjög stressandi	2	10,0%
	Frekar stressandi	4	20,0%
	Miðlungs stressandi	4	20,0%
	Smá stressandi	6	30,0%
	Alls ekki stressandi (eða hefur ekki komið fyrir)	4	20,0%
	Svara ekki	3	—

Að kennarinn búist við of miklu af þér

Skipting	Svar	Fjöldi	Hlutfall
Önnur landsvæði	Mjög stressandi	346	12,4%
	Frekar stressandi	484	17,3%
	Miðlungs stressandi	609	21,8%
	Smá stressandi	682	24,4%
	Alls ekki stressandi (eða hefur ekki komið fyrir)	672	24,1%
	Svara ekki	439	—
Austurland	Mjög stressandi	6	7,4%
	Frekar stressandi	21	25,9%
	Miðlungs stressandi	20	24,7%
	Smá stressandi	16	19,8%
	Alls ekki stressandi (eða hefur ekki komið fyrir)	18	22,2%
	Svara ekki	13	—
Grunnskóli Hornafjarðar	Mjög stressandi	3	15,0%
	Frekar stressandi	5	25,0%
	Miðlungs stressandi	1	5,0%
	Smá stressandi	7	35,0%
	Alls ekki stressandi (eða hefur ekki komið fyrir)	4	20,0%
	Svara ekki	3	—

Að ná að klára heimanámið

Skipting	Svar	Fjöldi	Hlutfall
Önnur landsvæði	Mjög stressandi	369	13,3%
	Frekar stressandi	420	15,1%
	Miðlungs stressandi	563	20,2%
	Smá stressandi	720	25,9%
	Alls ekki stressandi (eða hefur ekki komið fyrir)	710	25,5%
	Svara ekki	450	—
Austurland	Mjög stressandi	9	10,8%
	Frekar stressandi	19	22,9%
	Miðlungs stressandi	23	27,7%
	Smá stressandi	16	19,3%
	Alls ekki stressandi (eða hefur ekki komið fyrir)	16	19,3%
	Svara ekki	11	—
Grunnskóli Hornafjarðar	Mjög stressandi	1	5,0%
	Frekar stressandi	1	5,0%
	Miðlungs stressandi	6	30,0%
	Smá stressandi	7	35,0%
	Alls ekki stressandi (eða hefur ekki komið fyrir)	5	25,0%
	Svara ekki	3	—

Áhyggjur af framtíð þinni

Skipting	Svar	Fjöldi	Hlutfall
Önnur landsvæði	Mjög stressandi	505	18,2%
	Frekar stressandi	438	15,8%
	Miðlungs stressandi	489	17,6%
	Smá stressandi	659	23,7%
	Alls ekki stressandi (eða hefur ekki komið fyrir)	689	24,8%
	Svara ekki	452	—
Austurland	Mjög stressandi	12	14,5%
	Frekar stressandi	12	14,5%
	Miðlungs stressandi	21	25,3%
	Smá stressandi	19	22,9%
	Alls ekki stressandi (eða hefur ekki komið fyrir)	19	22,9%
	Svara ekki	11	—
Grunnskóli Hornafjarðar	Mjög stressandi	3	15,0%
	Frekar stressandi	3	15,0%
	Miðlungs stressandi	3	15,0%
	Smá stressandi	6	30,0%
	Alls ekki stressandi (eða hefur ekki komið fyrir)	5	25,0%
	Svara ekki	3	—

Að taka ákvarðanir um framtíðarstörf og menntun

Skipting	Svar	Fjöldi	Hlutfall
Önnur landsvæði	Mjög stressandi	430	15,5%
	Frekar stressandi	431	15,5%
	Miðlungs stressandi	546	19,6%
	Smá stressandi	693	24,9%
	Alls ekki stressandi (eða hefur ekki komið fyrir)	680	24,5%
	Svara ekki	452	—
	Austurland	Mjög stressandi	7
Frekar stressandi		15	18,1%
Miðlungs stressandi		25	30,1%
Smá stressandi		18	21,7%
Alls ekki stressandi (eða hefur ekki komið fyrir)		18	21,7%
Svara ekki		11	—
Grunnskóli Hornafjarðar		Mjög stressandi	4
	Frekar stressandi	3	15,0%
	Miðlungs stressandi	1	5,0%
	Smá stressandi	5	25,0%
	Alls ekki stressandi (eða hefur ekki komið fyrir)	7	35,0%
	Svara ekki	3	—

Að þú setjir pressu á sjálfa/sjálfa/sjálft þig, til þess að ná framtíðarmarkmiðum

Skipting	Svar	Fjöldi	Hlutfall
Önnur landsvæði	Mjög stressandi	442	15,9%
	Frekar stressandi	448	16,1%
	Miðlungs stressandi	574	20,6%
	Smá stressandi	672	24,1%
	Alls ekki stressandi (eða hefur ekki komið fyrir)	648	23,3%
	Svara ekki	448	—
	Austurland	Mjög stressandi	7
Austurland	Frekar stressandi	23	27,7%
	Miðlungs stressandi	21	25,3%
	Smá stressandi	14	16,9%
	Alls ekki stressandi (eða hefur ekki komið fyrir)	18	21,7%
	Svara ekki	11	—
	Grunnskóli Hornafjarðar	Mjög stressandi	3
Grunnskóli Hornafjarðar	Frekar stressandi	4	20,0%
	Miðlungs stressandi	3	15,0%
	Smá stressandi	5	25,0%
	Alls ekki stressandi (eða hefur ekki komið fyrir)	5	25,0%
	Svara ekki	3	—

Að hafa ekki nægan tíma fyrir tómstundir

Skipting	Svar	Fjöldi	Hlutfall
Önnur landsvæði	Mjög stressandi	206	7,4%
	Frekar stressandi	269	9,7%
	Miðlungs stressandi	477	17,1%
	Smá stressandi	563	20,2%
	Alls ekki stressandi (eða hefur ekki komið fyrir)	1269	45,6%
	Svara ekki	448	—
Austurland	Mjög stressandi	3	3,7%
	Frekar stressandi	11	13,4%
	Miðlungs stressandi	18	22,0%
	Smá stressandi	17	20,7%
	Alls ekki stressandi (eða hefur ekki komið fyrir)	33	40,2%
	Svara ekki	12	—
Grunnskóli Hornafjarðar	Mjög stressandi	0	0,0%
	Frekar stressandi	2	10,0%
	Miðlungs stressandi	2	10,0%
	Smá stressandi	3	15,0%
	Alls ekki stressandi (eða hefur ekki komið fyrir)	13	65,0%
	Svara ekki	3	—

Að hafa ekki nægan tíma fyrir frístundir utan skólatíma

Skipting	Svar	Fjöldi	Hlutfall
Önnur landsvæði	Mjög stressandi	266	9,5%
	Frekar stressandi	257	9,2%
	Miðlungs stressandi	498	17,9%
	Smá stressandi	631	22,6%
	Alls ekki stressandi (eða hefur ekki komið fyrir)	1137	40,8%
	Svara ekki	443	—
Austurland	Mjög stressandi	3	3,7%
	Frekar stressandi	12	14,6%
	Miðlungs stressandi	19	23,2%
	Smá stressandi	21	25,6%
	Alls ekki stressandi (eða hefur ekki komið fyrir)	27	32,9%
	Svara ekki	12	—
Grunnskóli Hornafjarðar	Mjög stressandi	0	0,0%
	Frekar stressandi	1	5,0%
	Miðlungs stressandi	1	5,0%
	Smá stressandi	5	25,0%
	Alls ekki stressandi (eða hefur ekki komið fyrir)	13	65,0%
	Svara ekki	3	—

Að hafa of mikið heimanám

Skipting	Svar	Fjöldi	Hlutfall
Önnur landsvæði	Mjög stressandi	576	20,7%
	Frekar stressandi	440	15,8%
	Miðlungs stressandi	475	17,0%
	Smá stressandi	580	20,8%
	Alls ekki stressandi (eða hefur ekki komið fyrir)	716	25,7%
	Svara ekki	445	—
Austurland	Mjög stressandi	14	16,9%
	Frekar stressandi	11	13,3%
	Miðlungs stressandi	16	19,3%
	Smá stressandi	16	19,3%
	Alls ekki stressandi (eða hefur ekki komið fyrir)	26	31,3%
	Svara ekki	11	—
Grunnskóli Hornafjarðar	Mjög stressandi	3	15,0%
	Frekar stressandi	4	20,0%
	Miðlungs stressandi	1	5,0%
	Smá stressandi	7	35,0%
	Alls ekki stressandi (eða hefur ekki komið fyrir)	5	25,0%
	Svara ekki	3	—

Álit kennara - 8. bekkur

Mynd

Hvað heldur þú að kennurunum þínum finnist um árangur þinn í náminu samanborið við aðra samnemendur þína?

Skipting	Svar	Fjöldi	Hlutfall
Önnur landsvæði	Undir meðallagi.	171	5,9%
	Í meðallag.	782	27,1%
	Góður.	1402	48,5%
	Mjög góður.	534	18,5%
	Svara ekki	343	—
Austurland	Undir meðallagi.	2	2,3%
	Í meðallag.	26	29,9%
	Góður.	39	44,8%
	Mjög góður.	20	23,0%
	Svara ekki	7	—
Grunnskóli Hornafjarðar	Undir meðallagi.	0	0,0%
	Í meðallag.	5	23,8%
	Góður.	11	52,4%
	Mjög góður.	5	23,8%
	Svara ekki	2	—

Samskipti við kennara - 8. bekkur

Mynd

Kennararnir taka mér eins og ég er

Skipting	Svar	Fjöldi	Hlutfall
Önnur landsvæði	Mjög ósammála	84	2,7%
	Ósammála	89	2,9%
	Hvorki né	457	14,9%
	Sammála	1453	47,5%
	Mjög sammála	974	31,9%
	Svara ekki	175	—
Austurland	Mjög ósammála	2	2,2%
	Ósammála	3	3,4%
	Hvorki né	18	20,2%
	Sammála	44	49,4%
	Mjög sammála	22	24,7%
	Svara ekki	5	—
Grunnskóli Hornafjarðar	Mjög ósammála	0	0,0%
	Ósammála	0	0,0%
	Hvorki né	0	0,0%
	Sammála	15	68,2%
	Mjög sammála	7	31,8%
	Svara ekki	1	—

Mér finnst kennurunum vera annt um mig sem einstakling

Skipting	Svar	Fjöldi	Hlutfall
Önnur landsvæði	Mjög ósammála	123	4,1%
	Ósammála	225	7,4%
	Hvorki né	797	26,2%
	Sammála	1300	42,8%
	Mjög sammála	592	19,5%
	Svara ekki	195	—
Austurland	Mjög ósammála	3	3,4%
	Ósammála	5	5,6%
	Hvorki né	34	38,2%
	Sammála	34	38,2%
	Mjög sammála	13	14,6%
	Svara ekki	5	—
Grunnskóli Hornafjarðar	Mjög ósammála	0	0,0%
	Ósammála	0	0,0%
	Hvorki né	5	22,7%
	Sammála	12	54,5%
	Mjög sammála	5	22,7%
	Svara ekki	1	—

Ég treysti kennurunum mínum mjög vel

Skipting	Svar	Fjöldi	Hlutfall
Önnur landsvæði	Mjög ósammála	276	9,0%
	Ósammála	320	10,5%
	Hvorki né	778	25,5%
	Sammála	1086	35,6%
	Mjög sammála	592	19,4%
	Svara ekki	180	—
Austurland	Mjög ósammála	11	12,2%
	Ósammála	12	13,3%
	Hvorki né	32	35,6%
	Sammála	20	22,2%
	Mjög sammála	15	16,7%
	Svara ekki	4	—
Grunnskóli Hornafjarðar	Mjög ósammála	2	9,1%
	Ósammála	0	0,0%
	Hvorki né	5	22,7%
	Sammála	8	36,4%
	Mjög sammála	7	31,8%
	Svara ekki	1	—

Stuðningur kennara - 8. bekkur

Mynd

Að minnsta kosti einn kennari sýnir mér áhuga sem einstaklingi

Skipting	Svar	Fjöldi	Hlutfall
Önnur landsvæði	Mjög ósammála	122	4,4%
	Ósammála	269	9,7%
	Sammála	1531	55,5%
	Mjög sammála	838	30,4%
	Svara ekki	472	—
Austurland	Mjög ósammála	3	3,7%
	Ósammála	8	9,9%
	Sammála	50	61,7%
	Mjög sammála	20	24,7%
	Svara ekki	13	—
Grunnskóli Hornafjarðar	Mjög ósammála	0	0,0%
	Ósammála	1	5,0%
	Sammála	11	55,0%
	Mjög sammála	8	40,0%
	Svara ekki	3	—

Að minnsta kosti einn kennari hlustar á mig og virðir skoðanir mínar og hugmyndir

Skipting	Svar	Fjöldi	Hlutfall
Önnur landsvæði	Mjög ósammála	111	4,0%
	Ósammála	297	10,8%
	Sammála	1540	56,1%
	Mjög sammála	798	29,1%
	Svara ekki	486	—
Austurland	Mjög ósammála	0	0,0%
	Ósammála	11	13,6%
	Sammála	51	63,0%
	Mjög sammála	19	23,5%
	Svara ekki	13	—
Grunnskóli Hornafjarðar	Mjög ósammála	0	0,0%
	Ósammála	1	5,0%
	Sammála	10	50,0%
	Mjög sammála	9	45,0%
	Svara ekki	3	—

Að minnsta kosti einn kennari reynir að sjá hlutina út frá mínu sjónarhorni

Skipting	Svar	Fjöldi	Hlutfall
Önnur landsvæði	Mjög ósammála	146	5,3%
	Ósammála	441	16,1%
	Sammála	1461	53,4%
	Mjög sammála	687	25,1%
	Svara ekki	497	—
Austurland	Mjög ósammála	2	2,5%
	Ósammála	16	20,0%
	Sammála	45	56,2%
	Mjög sammála	17	21,2%
	Svara ekki	14	—
Grunnskóli Hornafjarðar	Mjög ósammála	0	0,0%
	Ósammála	6	30,0%
	Sammála	7	35,0%
	Mjög sammála	7	35,0%
	Svara ekki	3	—

Að minnsta kosti einn kennari reynir að láta mér líða betur þegar ég er döpur/dapur/dapurt.

Skipting	Svar	Fjöldi	Hlutfall
Önnur landsvæði	Mjög ósammála	214	7,8%
	Ósammála	485	17,7%
	Sammála	1342	49,1%
	Mjög sammála	692	25,3%
	Svara ekki	499	—
Austurland	Mjög ósammála	2	2,5%
	Ósammála	17	21,0%
	Sammála	46	56,8%
	Mjög sammála	16	19,8%
	Svara ekki	13	—
Grunnskóli Hornafjarðar	Mjög ósammála	1	5,3%
	Ósammála	3	15,8%
	Sammála	7	36,8%
	Mjög sammála	8	42,1%
	Svara ekki	4	—

Að minnsta kosti einn kennari er tilbúin að hlusta á vandamál mín.

Skipting	Svar	Fjöldi	Hlutfall
Önnur landsvæði	Mjög ósammála	207	7,6%
	Ósammála	477	17,5%
	Sammála	1341	49,2%
	Mjög sammála	701	25,7%
	Svara ekki	506	—
Austurland	Mjög ósammála	2	2,5%
	Ósammála	21	25,9%
	Sammála	41	50,6%
	Mjög sammála	17	21,0%
	Svara ekki	13	—
Grunnskóli Hornafjarðar	Mjög ósammála	0	0,0%
	Ósammála	3	15,8%
	Sammála	8	42,1%
	Mjög sammála	8	42,1%
	Svara ekki	4	—

Að minnsta kosti einn kennari er til staðar þegar mig vantar hjálp.

Skipting	Svar	Fjöldi	Hlutfall
Önnur landsvæði	Mjög ósammála	180	6,6%
	Ósammála	351	12,9%
	Sammála	1433	52,5%
	Mjög sammála	767	28,1%
	Svara ekki	501	—
Austurland	Mjög ósammála	2	2,5%
	Ósammála	17	21,0%
	Sammála	45	55,6%
	Mjög sammála	17	21,0%
	Svara ekki	13	—
Grunnskóli Hornafjarðar	Mjög ósammála	0	0,0%
	Ósammála	2	10,5%
	Sammála	9	47,4%
	Mjög sammála	8	42,1%
	Svara ekki	4	—

Bekkjarandi - 8. bekkur

Mynd

Bekkjarfélögunum finnst gaman að vera saman

Skipting	Svar	Fjöldi	Hlutfall
Önnur landsvæði	Mjög ósammála	80	2,6%
	Ósammála	210	6,9%
	Hvorki né	789	25,8%
	Sammála	1445	47,2%
	Mjög sammála	538	17,6%
	Svara ekki	170	—
Austurland	Mjög ósammála	2	2,2%
	Ósammála	5	5,6%
	Hvorki né	20	22,5%
	Sammála	49	55,1%
	Mjög sammála	13	14,6%
	Svara ekki	5	—
Grunnskóli Hornafjarðar	Mjög ósammála	0	0,0%
	Ósammála	2	9,1%
	Hvorki né	7	31,8%
	Sammála	11	50,0%
	Mjög sammála	2	9,1%
	Svara ekki	1	—

Flestir bekkjarfélagana eru vingjarnlegir

Skipting	Svar	Fjöldi	Hlutfall
Önnur landsvæði	Mjög ósammála	102	3,3%
	Ósammála	250	8,2%
	Hvorki né	736	24,1%
	Sammála	1507	49,3%
	Mjög sammála	463	15,1%
	Svara ekki	174	—
Austurland	Mjög ósammála	3	3,4%
	Ósammála	10	11,2%
	Hvorki né	20	22,5%
	Sammála	45	50,6%
	Mjög sammála	11	12,4%
	Svara ekki	5	—
Grunnskóli Hornafjarðar	Mjög ósammála	0	0,0%
	Ósammála	3	13,6%
	Hvorki né	2	9,1%
	Sammála	15	68,2%
	Mjög sammála	2	9,1%
	Svara ekki	1	—

Bekkarfélagarnir taka mér eins og ég er

Skipting	Svar	Fjöldi	Hlutfall
Önnur landsvæði	Mjög ósammála	153	5,0%
	Ósammála	209	6,9%
	Hvorki né	679	22,3%
	Sammála	1409	46,3%
	Mjög sammála	594	19,5%
	Svara ekki	188	—
Austurland	Mjög ósammála	5	5,7%
	Ósammála	5	5,7%
	Hvorki né	20	22,7%
	Sammála	43	48,9%
	Mjög sammála	15	17,0%
	Svara ekki	6	—
Grunnskóli Hornafjarðar	Mjög ósammála	1	4,5%
	Ósammála	2	9,1%
	Hvorki né	3	13,6%
	Sammála	13	59,1%
	Mjög sammála	3	13,6%
	Svara ekki	1	—

Áhrif nemenda - 8. bekkur

Mynd

Í skólanum mínum taka nemendur þátt í að skipuleggja skólaviðburði (t.d. verkefnavikur/daga, íþróttavikur/daga, vettvangsferðir o.s.frv.)

Skipting	Svar	Fjöldi	Hlutfall
Önnur landsvæði	Mjög ósammála	179	6,3%
	Ósammála	255	9,0%
	Hvorki né	877	30,9%
	Sammála	1113	39,2%
	Mjög sammála	415	14,6%
	Svara ekki	393	—
Austurland	Mjög ósammála	5	6,0%
	Ósammála	9	10,7%
	Hvorki né	23	27,4%
	Sammála	40	47,6%
	Mjög sammála	7	8,3%
	Svara ekki	10	—
Grunnskóli Hornafjarðar	Mjög ósammála	0	0,0%
	Ósammála	1	4,8%
	Hvorki né	2	9,5%
	Sammála	14	66,7%
	Mjög sammála	4	19,0%
	Svara ekki	2	—

Í skólanum mínum fá nemendur oft tækifæri til að hjálpa við að ákveða og skipuleggja skólaverkefni

Skipting	Svar	Fjöldi	Hlutfall
Önnur landsvæði	Mjög ósammála	180	6,4%
	Ósammála	352	12,5%
	Hvorki né	902	31,9%
	Sammála	1056	37,4%
	Mjög sammála	335	11,9%
	Svara ekki	407	—
Austurland	Mjög ósammála	8	9,5%
	Ósammála	9	10,7%
	Hvorki né	35	41,7%
	Sammála	26	31,0%
	Mjög sammála	6	7,1%
	Svara ekki	10	—
Grunnskóli Hornafjarðar	Mjög ósammála	0	0,0%
	Ósammála	0	0,0%
	Hvorki né	4	19,0%
	Sammála	14	66,7%
	Mjög sammála	3	14,3%
	Svara ekki	2	—

Í skólanum mínum er tekið mark á hugmyndum nemenda.

Skipting	Svar	Fjöldi	Hlutfall
Önnur landsvæði	Mjög ósammála	165	5,9%
	Ósammála	236	8,4%
	Hvorki né	797	28,3%
	Sammála	1209	42,9%
	Mjög sammála	410	14,6%
	Svara ekki	415	—
Austurland	Mjög ósammála	5	5,9%
	Ósammála	6	7,1%
	Hvorki né	35	41,2%
	Sammála	33	38,8%
	Mjög sammála	6	7,1%
	Svara ekki	9	—
Grunnskóli Hornafjarðar	Mjög ósammála	0	0,0%
	Ósammála	1	4,8%
	Hvorki né	3	14,3%
	Sammála	14	66,7%
	Mjög sammála	3	14,3%
	Svara ekki	2	—

Í bekknum mínum fá nemendur að taka þátt í að ákveða reglur sem gilda fyrir bekkinn.

Skipting	Svar	Fjöldi	Hlutfall
Önnur landsvæði	Mjög ósammála	195	6,9%
	Ósammála	271	9,6%
	Hvorki né	849	30,2%
	Sammála	1077	38,3%
	Mjög sammála	422	15,0%
	Svara ekki	418	—
Austurland	Mjög ósammála	7	8,4%
	Ósammála	15	18,1%
	Hvorki né	33	39,8%
	Sammála	22	26,5%
	Mjög sammála	6	7,2%
	Svara ekki	11	—
Grunnskóli Hornafjarðar	Mjög ósammála	0	0,0%
	Ósammála	1	4,8%
	Hvorki né	3	14,3%
	Sammála	9	42,9%
	Mjög sammála	8	38,1%
	Svara ekki	2	—

Í bekknum mínum fá nemendur að taka þátt í að ákveða hvaða verkefni eru unnin.

Skipting	Svar	Fjöldi	Hlutfall
Önnur landsvæði	Mjög ósammála	310	11,1%
	Ósammála	524	18,7%
	Hvorki né	1034	36,9%
	Sammála	681	24,3%
	Mjög sammála	254	9,1%
	Svara ekki	429	—
Austurland	Mjög ósammála	8	9,9%
	Ósammála	20	24,7%
	Hvorki né	30	37,0%
	Sammála	18	22,2%
	Mjög sammála	5	6,2%
	Svara ekki	13	—
Grunnskóli Hornafjarðar	Mjög ósammála	0	0,0%
	Ósammála	3	14,3%
	Hvorki né	8	38,1%
	Sammála	9	42,9%
	Mjög sammála	1	4,8%
	Svara ekki	2	—

Í bekknum mínum fá nemendur að taka þátt í ákvörðunum hvernig skal vinna verkefni

Skipting	Svar	Fjöldi	Hlutfall
Önnur landsvæði	Mjög ósammála	224	8,0%
	Ósammála	352	12,6%
	Hvorki né	1040	37,2%
	Sammála	889	31,8%
	Mjög sammála	287	10,3%
	Svara ekki	440	—
Austurland	Mjög ósammála	9	11,1%
	Ósammála	17	21,0%
	Hvorki né	27	33,3%
	Sammála	22	27,2%
	Mjög sammála	6	7,4%
	Svara ekki	13	—
Grunnskóli Hornafjarðar	Mjög ósammála	0	0,0%
	Ósammála	1	5,0%
	Hvorki né	5	25,0%
	Sammála	12	60,0%
	Mjög sammála	2	10,0%
	Svara ekki	3	—

Tilgangur í námi - 8. bekkur

Mynd

Mér finnst námið mitt hafa tilgang.

Skipting	Svar	Fjöldi	Hlutfall
Önnur landsvæði	Mjög ósammála	185	6,0%
	Ósammála	264	8,6%
	Hvorki né	747	24,4%
	Sammála	1299	42,5%
	Mjög sammála	564	18,4%
	Svara ekki	173	—
Austurland	Mjög ósammála	7	8,0%
	Ósammála	8	9,1%
	Hvorki né	24	27,3%
	Sammála	34	38,6%
	Mjög sammála	15	17,0%
	Svara ekki	6	—
Grunnskóli Hornafjarðar	Mjög ósammála	0	0,0%
	Ósammála	2	9,1%
	Hvorki né	4	18,2%
	Sammála	10	45,5%
	Mjög sammála	6	27,3%
	Svara ekki	1	—

Preyta í skóla - 8. bekkur

Mynd

Hve oft finnst þér þú vera þreytt/þreyttur í skólanum?

Skipting	Svar	Fjöldi	Hlutfall
Önnur landsvæði	Næstum aldrei	190	6,5%
	Fáa skóladaga	483	16,5%
	Suma skóladaga	887	30,4%
	Flesta skóladaga	618	21,1%
	Næstum alla skóladaga	744	25,5%
	Svara ekki	310	—
Austurland	Næstum aldrei	2	2,3%
	Fáa skóladaga	5	5,7%
	Suma skóladaga	32	36,8%
	Flesta skóladaga	24	27,6%
	Næstum alla skóladaga	24	27,6%
	Svara ekki	7	—
Grunnskóli Hornafjarðar	Næstum aldrei	0	0,0%
	Fáa skóladaga	4	19,0%
	Suma skóladaga	12	57,1%
	Flesta skóladaga	2	9,5%
	Næstum alla skóladaga	3	14,3%
	Svara ekki	2	—

Ferðamáti í skóla - 8. bekkur

Mynd

Hvernig ferðast þú oftast til og frá skóla?

Skipting	Svar	Fjöldi	Hlutfall
Önnur landsvæði	Ég fer með skólarútu	149	4,9%
	Á rafhlaupahjóli	115	3,7%
	Ég er keyrð/keyrður/keyrt	746	24,3%
	Ég fer með strætó	218	7,1%
	Ég fer hjólandi (ekki á rafhjóli)	225	7,3%
	Ég fer gangandi	1616	52,7%
	Svara ekki	163	—
Austurland	Ég fer með skólarútu	3	3,3%
	Á rafhlaupahjóli	3	3,3%
	Ég er keyrð/keyrður/keyrt	16	17,8%
	Ég fer með strætó	4	4,4%
	Ég fer hjólandi (ekki á rafhjóli)	13	14,4%
	Ég fer gangandi	51	56,7%
	Svara ekki	4	—
Grunnskóli Hornafjarðar	Ég fer með skólarútu	1	4,5%
	Á rafhlaupahjóli	2	9,1%
	Ég er keyrð/keyrður/keyrt	11	50,0%
	Ég fer með strætó	0	0,0%
	Ég fer hjólandi (ekki á rafhjóli)	1	4,5%
	Ég fer gangandi	7	31,8%
	Svara ekki	1	—

Andleg einkenni - 8. bekkur

Mynd

Verið döpur/dapur/dapurt

Skipting	Svar	Fjöldi	Hlutfall
Önnur landsvæði	Sjaldan eða aldrei	940	30,5%
	Um það bil mánaðarlega	744	24,2%
	Um það bil vikulega	546	17,7%
	Oftar en einu sinni í viku	499	16,2%
	Hér um bil daglega	351	11,4%
	Svara ekki	152	—
Austurland	Sjaldan eða aldrei	29	31,9%
	Um það bil mánaðarlega	24	26,4%
	Um það bil vikulega	13	14,3%
	Oftar en einu sinni í viku	22	24,2%
	Hér um bil daglega	3	3,3%
	Svara ekki	3	—
Grunnskóli Hornafjarðar	Sjaldan eða aldrei	6	26,1%
	Um það bil mánaðarlega	9	39,1%
	Um það bil vikulega	6	26,1%
	Oftar en einu sinni í viku	2	8,7%
	Hér um bil daglega	0	0,0%
	Svara ekki	0	—

Verið pirruð/pirraður/pirrað

Skipting	Svar	Fjöldi	Hlutfall
Önnur landsvæði	Sjaldan eða aldrei	382	12,3%
	Um það bil mánaðarlega	635	20,4%
	Um það bil vikulega	762	24,5%
	Oftar en einu sinni í viku	767	24,7%
	Hér um bil daglega	560	18,0%
	Svara ekki	126	—
Austurland	Sjaldan eða aldrei	8	8,7%
	Um það bil mánaðarlega	19	20,7%
	Um það bil vikulega	25	27,2%
	Oftar en einu sinni í viku	25	27,2%
	Hér um bil daglega	15	16,3%
	Svara ekki	2	—
Grunnskóli Hornafjarðar	Sjaldan eða aldrei	2	8,7%
	Um það bil mánaðarlega	5	21,7%
	Um það bil vikulega	9	39,1%
	Oftar en einu sinni í viku	6	26,1%
	Hér um bil daglega	1	4,3%
	Svara ekki	0	—

Verið kvíðin/kvíðinn/kvíðið

Skipting	Svar	Fjöldi	Hlutfall
Önnur landsvæði	Sjaldan eða aldrei	785	25,3%
	Um það bil mánaðarlega	691	22,3%
	Um það bil vikulega	512	16,5%
	Oftar en einu sinni í viku	545	17,6%
	Hér um bil daglega	570	18,4%
	Svara ekki	129	—
Austurland	Sjaldan eða aldrei	26	28,0%
	Um það bil mánaðarlega	22	23,7%
	Um það bil vikulega	14	15,1%
	Oftar en einu sinni í viku	17	18,3%
	Hér um bil daglega	14	15,1%
	Svara ekki	1	—
Grunnskóli Hornafjarðar	Sjaldan eða aldrei	7	31,8%
	Um það bil mánaðarlega	8	36,4%
	Um það bil vikulega	1	4,5%
	Oftar en einu sinni í viku	4	18,2%
	Hér um bil daglega	2	9,1%
	Svara ekki	1	—

Átt erfitt með að sofna

Skipting	Svar	Fjöldi	Hlutfall
Önnur landsvæði	Sjaldan eða aldrei	927	29,9%
	Um það bil mánaðarlega	606	19,5%
	Um það bil vikulega	507	16,4%
	Oftar en einu sinni í viku	531	17,1%
	Hér um bil daglega	529	17,1%
	Svara ekki	132	—
Austurland	Sjaldan eða aldrei	34	36,6%
	Um það bil mánaðarlega	14	15,1%
	Um það bil vikulega	14	15,1%
	Oftar en einu sinni í viku	12	12,9%
	Hér um bil daglega	19	20,4%
	Svara ekki	1	—
Grunnskóli Hornafjarðar	Sjaldan eða aldrei	3	13,0%
	Um það bil mánaðarlega	9	39,1%
	Um það bil vikulega	4	17,4%
	Oftar en einu sinni í viku	4	17,4%
	Hér um bil daglega	3	13,0%
	Svara ekki	0	—

Líkamleg einkenni - 8. bekkur

Mynd

Höfuðverk

Skipting	Svar	Fjöldi	Hlutfall
Önnur landsvæði	Sjaldan eða aldrei	878	28,0%
	Um það bil mánaðarlega	800	25,6%
	Um það bil vikulega	667	21,3%
	Oftar en einu sinni í viku	467	14,9%
	Hér um bil daglega	319	10,2%
	Svara ekki	101	—
Austurland	Sjaldan eða aldrei	23	24,7%
	Um það bil mánaðarlega	28	30,1%
	Um það bil vikulega	15	16,1%
	Oftar en einu sinni í viku	17	18,3%
	Hér um bil daglega	10	10,8%
	Svara ekki	1	—
Grunnskóli Hornafjarðar	Sjaldan eða aldrei	9	39,1%
	Um það bil mánaðarlega	5	21,7%
	Um það bil vikulega	2	8,7%
	Oftar en einu sinni í viku	6	26,1%
	Hér um bil daglega	1	4,3%
	Svara ekki	0	—

Magaverk

Skipting	Svar	Fjöldi	Hlutfall
Önnur landsvæði	Sjaldan eða aldrei	916	29,6%
	Um það bil mánaðarlega	946	30,5%
	Um það bil vikulega	578	18,7%
	Oftar en einu sinni í viku	392	12,7%
	Hér um bil daglega	265	8,6%
	Svara ekki	135	—
Austurland	Sjaldan eða aldrei	33	35,5%
	Um það bil mánaðarlega	27	29,0%
	Um það bil vikulega	11	11,8%
	Oftar en einu sinni í viku	12	12,9%
	Hér um bil daglega	10	10,8%
	Svara ekki	1	—
Grunnskóli Hornafjarðar	Sjaldan eða aldrei	5	21,7%
	Um það bil mánaðarlega	11	47,8%
	Um það bil vikulega	2	8,7%
	Oftar en einu sinni í viku	4	17,4%
	Hér um bil daglega	1	4,3%
	Svara ekki	0	—

Bakverk

Skipting	Svar	Fjöldi	Hlutfall
Önnur landsvæði	Sjaldan eða aldrei	1282	41,6%
	Um það bil mánaðarlega	688	22,3%
	Um það bil vikulega	474	15,4%
	Oftar en einu sinni í viku	320	10,4%
	Hér um bil daglega	321	10,4%
	Svara ekki	147	—
Austurland	Sjaldan eða aldrei	41	44,1%
	Um það bil mánaðarlega	20	21,5%
	Um það bil vikulega	10	10,8%
	Oftar en einu sinni í viku	14	15,1%
	Hér um bil daglega	8	8,6%
	Svara ekki	1	—
Grunnskóli Hornafjarðar	Sjaldan eða aldrei	5	21,7%
	Um það bil mánaðarlega	6	26,1%
	Um það bil vikulega	6	26,1%
	Oftar en einu sinni í viku	3	13,0%
	Hér um bil daglega	3	13,0%
	Svara ekki	0	—

Fengið svima

Skipting	Svar	Fjöldi	Hlutfall
Önnur landsvæði	Sjaldan eða aldrei	1334	43,0%
	Um það bil mánaðarlega	648	20,9%
	Um það bil vikulega	406	13,1%
	Oftar en einu sinni í viku	345	11,1%
	Hér um bil daglega	372	12,0%
	Svara ekki	127	—
Austurland	Sjaldan eða aldrei	47	50,5%
	Um það bil mánaðarlega	22	23,7%
	Um það bil vikulega	11	11,8%
	Oftar en einu sinni í viku	5	5,4%
	Hér um bil daglega	8	8,6%
	Svara ekki	1	—
Grunnskóli Hornafjarðar	Sjaldan eða aldrei	14	60,9%
	Um það bil mánaðarlega	3	13,0%
	Um það bil vikulega	4	17,4%
	Oftar en einu sinni í viku	1	4,3%
	Hér um bil daglega	1	4,3%
	Svara ekki	0	—

Hreyfing - almennt - 8. bekkur

Mynd

Af síðastliðnum 7 dögum, hversu marga daga hefur þú stundað líkamlega hreyfingu samanlagt í 60 mínútur eða meira á dag?

Skipting	Svar	Fjöldi	Hlutfall
Önnur landsvæði	7 daga	591	18,7%
	6 daga	485	15,3%
	5 daga	521	16,4%
	4 daga	511	16,1%
	3 daga	411	13,0%
	2 daga	292	9,2%
	1 dag	173	5,5%
	Engan dag	184	5,8%
	Svara ekki	64	—
	Austurland	7 daga	19
6 daga		11	11,7%
5 daga		16	17,0%
4 daga		12	12,8%
3 daga		13	13,8%
2 daga		9	9,6%
1 dag		8	8,5%
Engan dag		6	6,4%
Svara ekki		0	—
Grunnskóli Hornafjarðar	7 daga	7	30,4%
	6 daga	3	13,0%
	5 daga	5	21,7%
	4 daga	1	4,3%
	3 daga	6	26,1%
	2 daga	1	4,3%
	1 dag	0	0,0%
	Engan dag	0	0,0%
	Svara ekki	0	—

Hreyfing utan skólatíma - 8. bekkur

Mynd

Utan venjulegs skólatíma: Hversu oft stundar þú líkamlega hreyfingu í frítíma þínum svo þú mæðist verulega eða svitnir?

Skipting	Svar	Fjöldi	Hlutfall
Önnur landsvæði	2 sinnum í viku	322	10,5%
	Aldrei	143	4,7%
	Sjaldnar en einu sinni í mánuði	100	3,3%
	Einu sinni í mánuði	86	2,8%
	Einu sinni í viku	211	6,9%
	3 sinnum í viku	415	13,5%
	4-6 sinnum í viku	1207	39,4%
	Á hverjum degi	579	18,9%
	Svara ekki	169	—
	Austurland	2 sinnum í viku	9
Aldrei		7	7,9%
Sjaldnar en einu sinni í mánuði		4	4,5%
Einu sinni í mánuði		0	0,0%
Einu sinni í viku		6	6,7%
3 sinnum í viku		14	15,7%
4-6 sinnum í viku		29	32,6%
Á hverjum degi		20	22,5%
Svara ekki		5	—
Grunnskóli Hornafjarðar		2 sinnum í viku	4
	Aldrei	1	4,5%
	Sjaldnar en einu sinni í mánuði	0	0,0%
	Einu sinni í mánuði	0	0,0%
	Einu sinni í viku	1	4,5%
	3 sinnum í viku	3	13,6%
	4-6 sinnum í viku	9	40,9%
	Á hverjum degi	4	18,2%
	Svara ekki	1	—

Hreyfing utan skólatíma - 8. bekkur - Strákar og stelpur

Mynd

Utan venjulegs skólatíma: Hversu oft stundar þú líkamlega hreyfingu í frítíma þínum svo þú mæðist verulega eða svitnir?

Kyn	Skipting	Svar	Fjöldi	Hlutfall
Stelpur	Önnur landsvæði	2 sinnum í viku	165	11,7%
		Aldrei	60	4,3%
		Sjaldnar en einu sinni í mánuði	49	3,5%
		Einu sinni í mánuði	40	2,8%
		Einu sinni í viku	112	8,0%
		3 sinnum í viku	201	14,3%
		4-6 sinnum í viku	567	40,3%
		Á hverjum degi	212	15,1%
		Svara ekki	70	—
		Austurland	2 sinnum í viku	2
	Aldrei		4	12,1%
	Sjaldnar en einu sinni í mánuði		2	6,1%
	Einu sinni í mánuði		0	0,0%
	Einu sinni í viku		4	12,1%
	3 sinnum í viku		8	24,2%
	4-6 sinnum í viku		7	21,2%
	Á hverjum degi		6	18,2%
	Svara ekki		0	—
	Grunnskóli Hornafjarðar		2 sinnum í viku	1
		Aldrei	0	0,0%
Sjaldnar en einu sinni í mánuði		0	0,0%	
Einu sinni í mánuði		0	0,0%	
Einu sinni í viku		0	0,0%	
3 sinnum í viku		1	10,0%	
4-6 sinnum í viku		5	50,0%	
Á hverjum degi		3	30,0%	
Svara ekki		1	—	

Utan venjulegs skólatíma: Hversu oft stundar þú líkamlega hreyfingu í frítíma þínum svo þú mæðist verulega eða svitnir?

Kyn	Skipting	Svar	Fjöldi	Hlutfall		
Strákar	Önnur landsvæði	2 sinnum í viku	144	9,3%		
		Aldrei	61	3,9%		
		Sjaldnar en einu sinni í mánuði	44	2,8%		
		Einu sinni í mánuði	39	2,5%		
		Einu sinni í viku	82	5,3%		
		3 sinnum í viku	198	12,8%		
		4-6 sinnum í viku	623	40,3%		
		Á hverjum degi	355	23,0%		
		Svara ekki	89	—		
		Austurland		2 sinnum í viku	5	10,4%
				Aldrei	0	0,0%
				Sjaldnar en einu sinni í mánuði	0	0,0%
				Einu sinni í mánuði	0	0,0%
				Einu sinni í viku	2	4,2%
3 sinnum í viku	6			12,5%		
4-6 sinnum í viku	21			43,8%		
Á hverjum degi	14			29,2%		
Svara ekki	3			—		
Grunnskóli Hornafjarðar				2 sinnum í viku	2	18,2%
		Aldrei	1	9,1%		
		Sjaldnar en einu sinni í mánuði	0	0,0%		
		Einu sinni í mánuði	0	0,0%		
		Einu sinni í viku	1	9,1%		
		3 sinnum í viku	2	18,2%		
		4-6 sinnum í viku	4	36,4%		
		Á hverjum degi	1	9,1%		
		Svara ekki	0	—		

Morgunmat - 8. bekkur

Mynd

Hversu oft borðar þú venjulega morgunmat á virkum dögum (meira en t.d. mjólkurglas eða glas af ávaxtasafa)?

Skipting	Svar	Fjöldi	Hlutfall
Önnur landsvæði	Fimm virka daga í viku	1431	45,3%
	Fjóra virka daga í viku	251	7,9%
	Þrjá virka daga í viku	280	8,9%
	Tvo virka daga í viku	242	7,7%
	Einn virkan dag í viku	183	5,8%
	Ég borða aldrei morgunmat virka daga	774	24,5%
	Svara ekki	71	—
Austurland	Fimm virka daga í viku	47	50,0%
	Fjóra virka daga í viku	9	9,6%
	Þrjá virka daga í viku	4	4,3%
	Tvo virka daga í viku	8	8,5%
	Einn virkan dag í viku	6	6,4%
	Ég borða aldrei morgunmat virka daga	20	21,3%
	Svara ekki	0	—
Grunnskóli Hornafjarðar	Fimm virka daga í viku	18	78,3%
	Fjóra virka daga í viku	0	0,0%
	Þrjá virka daga í viku	4	17,4%
	Tvo virka daga í viku	0	0,0%
	Einn virkan dag í viku	1	4,3%
	Ég borða aldrei morgunmat virka daga	0	0,0%
	Svara ekki	0	—

Mataræði - 8. bekkur

Mynd

Ávexti

Skipting	Svar	Fjöldi	Hlutfall
Önnur landsvæði	Oft á dag	398	12,7%
	Einu sinni á dag	442	14,1%
	5-6 daga í viku	592	18,8%
	2-4 daga í viku	1049	33,4%
	Einu sinni í viku	302	9,6%
	Sjaldnar en einu sinni í viku	285	9,1%
	Aldrei	76	2,4%
	Svara ekki	88	—
Austurland	Oft á dag	20	21,3%
	Einu sinni á dag	15	16,0%
	5-6 daga í viku	17	18,1%
	2-4 daga í viku	28	29,8%
	Einu sinni í viku	6	6,4%
	Sjaldnar en einu sinni í viku	4	4,3%
	Aldrei	4	4,3%
	Svara ekki	0	—
Grunnskóli Hornafjarðar	Oft á dag	2	8,7%
	Einu sinni á dag	2	8,7%
	5-6 daga í viku	8	34,8%
	2-4 daga í viku	10	43,5%
	Einu sinni í viku	0	0,0%
	Sjaldnar en einu sinni í viku	0	0,0%
	Aldrei	1	4,3%
	Svara ekki	0	—

Grænmeti

Skipting	Svar	Fjöldi	Hlutfall
Önnur landsvæði	Oft á dag	329	10,5%
	Einu sinni á dag	516	16,5%
	5-6 daga í viku	569	18,2%
	2-4 daga í viku	959	30,7%
	Einu sinni í viku	368	11,8%
	Sjaldnar en einu sinni í viku	275	8,8%
	Aldrei	108	3,5%
	Svara ekki	108	—
Austurland	Oft á dag	12	12,9%
	Einu sinni á dag	16	17,2%
	5-6 daga í viku	16	17,2%
	2-4 daga í viku	30	32,3%
	Einu sinni í viku	5	5,4%
	Sjaldnar en einu sinni í viku	8	8,6%
	Aldrei	6	6,5%
	Svara ekki	1	—
Grunnskóli Hornafjarðar	Oft á dag	2	8,7%
	Einu sinni á dag	3	13,0%
	5-6 daga í viku	4	17,4%
	2-4 daga í viku	8	34,8%
	Einu sinni í viku	4	17,4%
	Sjaldnar en einu sinni í viku	0	0,0%
	Aldrei	2	8,7%
	Svara ekki	0	—

Sælgæti/nammi

Skipting	Svar	Fjöldi	Hlutfall
Önnur landsvæði	Oft á dag	69	2,2%
	Einu sinni á dag	124	4,0%
	5-6 daga í viku	229	7,4%
	2-4 daga í viku	1160	37,4%
	Einu sinni í viku	936	30,2%
	Sjaldnar en einu sinni í viku	464	15,0%
	Aldrei	120	3,9%
	Svara ekki	130	—
Austurland	Oft á dag	4	4,3%
	Einu sinni á dag	3	3,2%
	5-6 daga í viku	9	9,6%
	2-4 daga í viku	26	27,7%
	Einu sinni í viku	29	30,9%
	Sjaldnar en einu sinni í viku	21	22,3%
	Aldrei	2	2,1%
	Svara ekki	0	—
Grunnskóli Hornafjarðar	Oft á dag	0	0,0%
	Einu sinni á dag	0	0,0%
	5-6 daga í viku	0	0,0%
	2-4 daga í viku	12	54,5%
	Einu sinni í viku	6	27,3%
	Sjaldnar en einu sinni í viku	3	13,6%
	Aldrei	1	4,5%
	Svara ekki	1	—

Gos með sykri (t.d. kók eða appelsín)

Skipting	Svar	Fjöldi	Hlutfall
Önnur landsvæði	Oft á dag	77	2,5%
	Einu sinni á dag	80	2,6%
	5-6 daga í viku	149	4,8%
	2-4 daga í viku	578	18,5%
	Einu sinni í viku	561	18,0%
	Sjaldnar en einu sinni í viku	764	24,5%
	Aldrei	912	29,2%
	Svara ekki	111	—
Austurland	Oft á dag	2	2,1%
	Einu sinni á dag	1	1,1%
	5-6 daga í viku	5	5,3%
	2-4 daga í viku	19	20,2%
	Einu sinni í viku	20	21,3%
	Sjaldnar en einu sinni í viku	30	31,9%
	Aldrei	17	18,1%
	Svara ekki	0	—
Grunnskóli Hornafjarðar	Oft á dag	0	0,0%
	Einu sinni á dag	0	0,0%
	5-6 daga í viku	1	4,3%
	2-4 daga í viku	2	8,7%
	Einu sinni í viku	7	30,4%
	Sjaldnar en einu sinni í viku	8	34,8%
	Aldrei	5	21,7%
	Svara ekki	0	—

Orkudrykki (t.d. Nocco, Collab, Monster)

Skipting	Svar	Fjöldi	Hlutfall
Önnur landsvæði	Oft á dag	37	1,2%
	Einu sinni á dag	39	1,2%
	5-6 daga í viku	37	1,2%
	2-4 daga í viku	123	3,9%
	Einu sinni í viku	154	4,9%
	Sjaldnar en einu sinni í viku	377	12,1%
	Aldrei	2355	75,4%
	Svara ekki	110	—
Austurland	Oft á dag	2	2,1%
	Einu sinni á dag	0	0,0%
	5-6 daga í viku	1	1,1%
	2-4 daga í viku	3	3,2%
	Einu sinni í viku	5	5,3%
	Sjaldnar en einu sinni í viku	17	18,1%
	Aldrei	66	70,2%
	Svara ekki	0	—
Grunnskóli Hornafjarðar	Oft á dag	0	0,0%
	Einu sinni á dag	0	0,0%
	5-6 daga í viku	1	4,3%
	2-4 daga í viku	0	0,0%
	Einu sinni í viku	0	0,0%
	Sjaldnar en einu sinni í viku	0	0,0%
	Aldrei	22	95,7%
	Svara ekki	0	—

Sykurlausa gosdrykki (t.d. Pepsi Max, Appelsín sykurlaust, Coke light)

Skipting	Svar	Fjöldi	Hlutfall
Önnur landsvæði	Oft á dag	91	2,9%
	Einu sinni á dag	84	2,7%
	5-6 daga í viku	155	5,0%
	2-4 daga í viku	485	15,6%
	Einu sinni í viku	447	14,3%
	Sjaldnar en einu sinni í viku	682	21,9%
	Aldrei	1171	37,6%
	Svara ekki	117	—
Austurland	Oft á dag	5	5,3%
	Einu sinni á dag	2	2,1%
	5-6 daga í viku	4	4,3%
	2-4 daga í viku	12	12,8%
	Einu sinni í viku	13	13,8%
	Sjaldnar en einu sinni í viku	23	24,5%
	Aldrei	35	37,2%
	Svara ekki	0	—
Grunnskóli Hornafjarðar	Oft á dag	0	0,0%
	Einu sinni á dag	1	4,3%
	5-6 daga í viku	1	4,3%
	2-4 daga í viku	1	4,3%
	Einu sinni í viku	2	8,7%
	Sjaldnar en einu sinni í viku	6	26,1%
	Aldrei	12	52,2%
	Svara ekki	0	—

Einmanaleiki - 8. bekkur

Mynd

Síðastliðna 12 mánuði, hversu oft hefur þér fundist þú einmana?

Skipting	Svar	Fjöldi	Hlutfall
Önnur landsvæði	Alltaf	97	3,1%
	Oft	473	15,1%
	Stundum	789	25,2%
	Sjaldan	1086	34,7%
	Aldrei	684	21,9%
	Svara ekki	103	—
Austurland	Alltaf	3	3,2%
	Oft	11	11,8%
	Stundum	30	32,3%
	Sjaldan	33	35,5%
	Aldrei	16	17,2%
	Svara ekki	1	—
Grunnskóli Hornafjarðar	Alltaf	0	0,0%
	Oft	3	13,0%
	Stundum	11	47,8%
	Sjaldan	6	26,1%
	Aldrei	3	13,0%
	Svara ekki	0	—

Sjálfskraust - 8. bekkur

Mynd

Hversu oft getur þú fundið lausn á vandamálum ef þú reynir bara nógu mikið?

Skipting	Svar	Fjöldi	Hlutfall
Önnur landsvæði	Alltaf	345	11,1%
	Oftast	1450	46,7%
	Stundum	915	29,4%
	Sjaldan	312	10,0%
	Aldrei	85	2,7%
	Svara ekki	125	—
Austurland	Alltaf	7	7,5%
	Oftast	42	45,2%
	Stundum	33	35,5%
	Sjaldan	10	10,8%
	Aldrei	1	1,1%
	Svara ekki	1	—
Grunnskóli Hornafjarðar	Alltaf	2	8,7%
	Oftast	13	56,5%
	Stundum	6	26,1%
	Sjaldan	1	4,3%
	Aldrei	1	4,3%
	Svara ekki	0	—

Hversu oft ræður þú við þau verkefni sem þú ákveður að takast á við?

Skipting	Svar	Fjöldi	Hlutfall
Önnur landsvæði	Alltaf	326	10,5%
	Oftast	1363	44,1%
	Stundum	964	31,2%
	Sjaldan	342	11,1%
	Aldrei	99	3,2%
	Svara ekki	138	—
Austurland	Alltaf	7	7,5%
	Oftast	43	46,2%
	Stundum	31	33,3%
	Sjaldan	9	9,7%
	Aldrei	3	3,2%
	Svara ekki	1	—
Grunnskóli Hornafjarðar	Alltaf	4	17,4%
	Oftast	11	47,8%
	Stundum	6	26,1%
	Sjaldan	2	8,7%
	Aldrei	0	0,0%
	Svara ekki	0	—

Streita - 8. bekkur

Mynd

hversu oft hefur þér fundist þú missa stjórn á mikilvægum hlutum í lífi þínu?

Skipting	Svar	Fjöldi	Hlutfall
Önnur landsvæði	Mjög oft	109	3,5%
	Frekar oft	355	11,5%
	Stundum	824	26,7%
	Næstum aldrei	1140	36,9%
	Aldrei	660	21,4%
	Svara ekki	144	—
Austurland	Mjög oft	1	1,1%
	Frekar oft	11	12,0%
	Stundum	31	33,7%
	Næstum aldrei	36	39,1%
	Aldrei	13	14,1%
	Svara ekki	2	—
Grunnskóli Hornafjarðar	Mjög oft	0	0,0%
	Frekar oft	4	18,2%
	Stundum	2	9,1%
	Næstum aldrei	11	50,0%
	Aldrei	5	22,7%
	Svara ekki	1	—

hversu oft hefur þú verið viss um getu þína til að takast á við þín persónulegu vandamál?

Skipting	Svar	Fjöldi	Hlutfall
Önnur landsvæði	Mjög oft	263	8,6%
	Frekar oft	742	24,4%
	Stundum	1177	38,7%
	Næstum aldrei	580	19,0%
	Aldrei	283	9,3%
	Svara ekki	187	—
Austurland	Mjög oft	8	9,1%
	Frekar oft	20	22,7%
	Stundum	31	35,2%
	Næstum aldrei	24	27,3%
	Aldrei	5	5,7%
	Svara ekki	6	—
Grunnskóli Hornafjarðar	Mjög oft	4	18,2%
	Frekar oft	3	13,6%
	Stundum	10	45,5%
	Næstum aldrei	4	18,2%
	Aldrei	1	4,5%
	Svara ekki	1	—

hversu oft hefur þér fundist hlutirnir gangi vel hjá þér?

Skipting	Svar	Fjöldi	Hlutfall
Önnur landsvæði	Mjög oft	475	15,5%
	Frekar oft	1263	41,1%
	Stundum	910	29,6%
	Næstum aldrei	324	10,5%
	Aldrei	101	3,3%
	Svara ekki	159	—
Austurland	Mjög oft	12	13,2%
	Frekar oft	39	42,9%
	Stundum	30	33,0%
	Næstum aldrei	6	6,6%
	Aldrei	4	4,4%
	Svara ekki	3	—
Grunnskóli Hornafjarðar	Mjög oft	5	22,7%
	Frekar oft	9	40,9%
	Stundum	5	22,7%
	Næstum aldrei	3	13,6%
	Aldrei	0	0,0%
	Svara ekki	1	—

hversu oft hefur þér fundist erfiðleikar svo miklir að þú gast ekki ráðið við þá?

Skipting	Svar	Fjöldi	Hlutfall
Önnur landsvæði	Mjög oft	143	4,7%
	Frekar oft	346	11,3%
	Stundum	903	29,5%
	Næstum aldrei	1077	35,1%
	Aldrei	596	19,4%
	Svara ekki	167	—
Austurland	Mjög oft	3	3,3%
	Frekar oft	10	11,1%
	Stundum	23	25,6%
	Næstum aldrei	39	43,3%
	Aldrei	15	16,7%
	Svara ekki	4	—
Grunnskóli Hornafjarðar	Mjög oft	0	0,0%
	Frekar oft	2	9,1%
	Stundum	4	18,2%
	Næstum aldrei	10	45,5%
	Aldrei	6	27,3%
	Svara ekki	1	—

Meiðsli - 8. bekkur

Mynd

Síðastliðna 12 mánuði, hversu oft hefur þú orðið fyrir meiðslum og þurft að leita til læknis eða hjúkrunarfræðings vegna þeirra?

Skipting	Svar	Fjöldi	Hlutfall
Önnur landsvæði	4 sinnum eða oftar	413	13,4%
	3 sinnum	254	8,2%
	2 sinnum	513	16,6%
	1 sinni	722	23,4%
	Ég hef ekki orðið fyrir meiðslum síðustu 12 mánuði	1190	38,5%
	Svara ekki	140	—
Austurland	4 sinnum eða oftar	8	8,8%
	3 sinnum	10	11,0%
	2 sinnum	13	14,3%
	1 sinni	18	19,8%
	Ég hef ekki orðið fyrir meiðslum síðustu 12 mánuði	42	46,2%
	Svara ekki	3	—
Grunnskóli Hornafjarðar	4 sinnum eða oftar	3	13,6%
	3 sinnum	4	18,2%
	2 sinnum	4	18,2%
	1 sinni	4	18,2%
	Ég hef ekki orðið fyrir meiðslum síðustu 12 mánuði	7	31,8%
	Svara ekki	1	—

Slagsmál - 8. bekkur

Mynd

Síðastliðna 12 mánuði, hversu oft hefur þú lent í slagsmálum?

Skipting	Svar	Fjöldi	Hlutfall
Önnur landsvæði	4 sinnum eða oftar	163	5,4%
	3 sinnum	80	2,6%
	2 sinnum	175	5,8%
	1 sinni	395	13,1%
	Ég hef ekki lent í slagsmálum síðustu 12 mánuði	2213	73,1%
	Svara ekki	206	—
Austurland	4 sinnum eða oftar	8	9,0%
	3 sinnum	1	1,1%
	2 sinnum	5	5,6%
	1 sinni	14	15,7%
	Ég hef ekki lent í slagsmálum síðustu 12 mánuði	61	68,5%
	Svara ekki	5	—
Grunnskóli Hornafjarðar	4 sinnum eða oftar	1	4,5%
	3 sinnum	0	0,0%
	2 sinnum	0	0,0%
	1 sinni	4	18,2%
	Ég hef ekki lent í slagsmálum síðustu 12 mánuði	17	77,3%
	Svara ekki	1	—

Einelti - gerandi - 8. bekkur

Mynd

Hversu oft hefur þú tekið þátt í að leggja annan nemanda í einelti í skólanum undanfarna tvo mánuði?

Skipting	Svar	Fjöldi	Hlutfall
Önnur landsvæði	Nokkrum sinnum í viku	30	1,0%
	Um það bil einu sinni í viku	13	0,4%
	2 eða 3 sinnum í mánuði	47	1,6%
	Það hefur komið fyrir einu sinni eða tvisvar	253	8,4%
	Ég hef ekki lagt annan nemanda í einelti undanfarna tvo mánuði	2686	88,7%
	Svara ekki	203	—
	Austurland	Nokkrum sinnum í viku	0
Um það bil einu sinni í viku	0	0,0%	
2 eða 3 sinnum í mánuði	1	1,1%	
Það hefur komið fyrir einu sinni eða tvisvar	11	12,4%	
Ég hef ekki lagt annan nemanda í einelti undanfarna tvo mánuði	77	86,5%	
Svara ekki	5	—	
Grunnskóli Hornafjarðar	Nokkrum sinnum í viku	0	0,0%
	Um það bil einu sinni í viku	0	0,0%
	2 eða 3 sinnum í mánuði	0	0,0%
	Það hefur komið fyrir einu sinni eða tvisvar	2	9,1%
	Ég hef ekki lagt annan nemanda í einelti undanfarna tvo mánuði	20	90,9%
	Svara ekki	1	—

Einelti - þolandi - 8. bekkur

Mynd

Hversu oft hefur þú verið lögð/lagður/lagt í einelti í skólanum undanfarna tvo mánuði?

Skipting	Svar	Fjöldi	Hlutfall
Önnur landsvæði	Nokkrum sinnum í viku	61	2,0%
	Um það bil einu sinni í viku	51	1,7%
	2 eða 3 sinnum í mánuði	100	3,3%
	Það hefur komið fyrir einu sinni eða tvisvar	390	12,9%
	Ég hef ekki verið lögð/lagður/lagt í einelti undanfarna tvo mánuði	2428	80,1%
	Svara ekki	202	—
Austurland	Nokkrum sinnum í viku	2	2,2%
	Um það bil einu sinni í viku	1	1,1%
	2 eða 3 sinnum í mánuði	6	6,7%
	Það hefur komið fyrir einu sinni eða tvisvar	6	6,7%
	Ég hef ekki verið lögð/lagður/lagt í einelti undanfarna tvo mánuði	74	83,1%
	Svara ekki	5	—
Grunnskóli Hornafjarðar	Nokkrum sinnum í viku	0	0,0%
	Um það bil einu sinni í viku	1	4,8%
	2 eða 3 sinnum í mánuði	0	0,0%
	Það hefur komið fyrir einu sinni eða tvisvar	3	14,3%
	Ég hef ekki verið lögð/lagður/lagt í einelti undanfarna tvo mánuði	17	81,0%
	Svara ekki	2	—

Neteinelti - gerandi - 8. bekkur

Mynd

Hversu oft á undanförunum tveimur mánuðum hefur þú tekið þátt í að leggja einhvern í einelti á netinu?

Skipting	Svar	Fjöldi	Hlutfall
Önnur landsvæði	Nokkrum sinnum í viku	37	1,2%
	Um það bil einu sinni í viku	24	0,8%
	2 eða 3 sinnum í mánuði	33	1,1%
	Það hefur komið fyrir einu sinni eða tvisvar	197	6,5%
	Ég hef ekki lagt annan nemanda í einelti á netinu undanfarna tvo mánuði	2725	90,4%
	Svara ekki	216	—
Austurland	Nokkrum sinnum í viku	0	0,0%
	Um það bil einu sinni í viku	0	0,0%
	2 eða 3 sinnum í mánuði	1	1,1%
	Það hefur komið fyrir einu sinni eða tvisvar	4	4,5%
	Ég hef ekki lagt annan nemanda í einelti á netinu undanfarna tvo mánuði	84	94,4%
	Svara ekki	5	—
Grunnskóli Hornafjarðar	Nokkrum sinnum í viku	0	0,0%
	Um það bil einu sinni í viku	0	0,0%
	2 eða 3 sinnum í mánuði	0	0,0%
	Það hefur komið fyrir einu sinni eða tvisvar	1	4,5%
	Ég hef ekki lagt annan nemanda í einelti á netinu undanfarna tvo mánuði	21	95,5%
	Svara ekki	1	—

Neteinelti - þolandi - 8. bekkur

Mynd

Hversu oft á undanförunum tveimur mánuðum hefur þú verið lögð/lagður/lagt í einelti á netinu?

Skipting	Svar	Fjöldi	Hlutfall
Önnur landsvæði	Nokkrum sinnum í viku	47	1,6%
	Um það bil einu sinni í viku	35	1,2%
	2 eða 3 sinnum í mánuði	94	3,1%
	Það hefur komið fyrir einu sinni eða tvisvar	286	9,5%
	Ég hef ekki verið lögð/lagður/lagt í einelti á netinu undanfarna tvo mánuði	2552	84,7%
	Svara ekki	218	—
Austurland	Nokkrum sinnum í viku	0	0,0%
	Um það bil einu sinni í viku	0	0,0%
	2 eða 3 sinnum í mánuði	0	0,0%
	Það hefur komið fyrir einu sinni eða tvisvar	7	8,0%
	Ég hef ekki verið lögð/lagður/lagt í einelti á netinu undanfarna tvo mánuði	81	92,0%
	Svara ekki	6	—
Grunnskóli Hornafjarðar	Nokkrum sinnum í viku	0	0,0%
	Um það bil einu sinni í viku	0	0,0%
	2 eða 3 sinnum í mánuði	0	0,0%
	Það hefur komið fyrir einu sinni eða tvisvar	3	13,6%
	Ég hef ekki verið lögð/lagður/lagt í einelti á netinu undanfarna tvo mánuði	19	86,4%
	Svara ekki	1	—

Áfengisneysla - 8. bekkur

Mynd

Um ævina

Skipting	Svar	Fjöldi	Hlutfall
Önnur landsvæði	30 daga eða oftar	34	1,1%
	20-29 daga	5	0,2%
	10-19 daga	25	0,8%
	6-9 daga	41	1,3%
	3-5 daga	92	3,0%
	1-2 daga	329	10,7%
	Aldrei	2562	83,0%
	Svara ekki	144	—
Austurland	30 daga eða oftar	0	0,0%
	20-29 daga	0	0,0%
	10-19 daga	0	0,0%
	6-9 daga	3	3,3%
	3-5 daga	3	3,3%
	1-2 daga	14	15,4%
	Aldrei	71	78,0%
	Svara ekki	3	—
Grunnskóli Hornafjarðar	30 daga eða oftar	0	0,0%
	20-29 daga	0	0,0%
	10-19 daga	0	0,0%
	6-9 daga	0	0,0%
	3-5 daga	0	0,0%
	1-2 daga	1	4,5%
	Aldrei	21	95,5%
	Svara ekki	1	—

Á síðustu 30 dögum

Skipting	Svar	Fjöldi	Hlutfall
Önnur landsvæði	30 daga eða oftar	19	0,6%
	20-29 daga	2	0,1%
	10-19 daga	4	0,1%
	6-9 daga	12	0,4%
	3-5 daga	16	0,5%
	1-2 daga	82	2,7%
	Aldrei	2926	95,6%
	Svara ekki	171	—
Austurland	30 daga eða oftar	0	0,0%
	20-29 daga	0	0,0%
	10-19 daga	0	0,0%
	6-9 daga	0	0,0%
	3-5 daga	0	0,0%
	1-2 daga	4	4,7%
	Aldrei	82	95,3%
	Svara ekki	8	—
Grunnskóli Hornafjarðar	30 daga eða oftar	0	0,0%
	20-29 daga	0	0,0%
	10-19 daga	0	0,0%
	6-9 daga	0	0,0%
	3-5 daga	0	0,0%
	1-2 daga	0	0,0%
	Aldrei	22	100,0%
	Svara ekki	1	—

Ölvun - 8. bekkur

Mynd

Um ævina

Skipting	Svar	Fjöldi	Hlutfall
Önnur landsvæði	Já, oftár en 10 sinnum	23	0,7%
	Já, 4-10 sinnum	10	0,3%
	Já, 2-3 sinnum	17	0,6%
	Já, einu sinni	43	1,4%
	Nei, aldrei	2974	97,0%
	Svara ekki	165	—
Austurland	Já, oftár en 10 sinnum	0	0,0%
	Já, 4-10 sinnum	0	0,0%
	Já, 2-3 sinnum	0	0,0%
	Já, einu sinni	1	1,1%
	Nei, aldrei	89	98,9%
	Svara ekki	4	—
Grunnskóli Hornafjarðar	Já, oftár en 10 sinnum	0	0,0%
	Já, 4-10 sinnum	0	0,0%
	Já, 2-3 sinnum	0	0,0%
	Já, einu sinni	0	0,0%
	Nei, aldrei	21	100,0%
	Svara ekki	2	—

Á síðustu 30 dögum

Skipting	Svar	Fjöldi	Hlutfall
Önnur landsvæði	Já, oftár en 10 sinnum	20	0,7%
	Já, 4-10 sinnum	4	0,1%
	Já, 2-3 sinnum	11	0,4%
	Já, einu sinni	17	0,6%
	Nei, aldrei	3002	98,3%
	Svara ekki	178	—
Austurland	Já, oftár en 10 sinnum	0	0,0%
	Já, 4-10 sinnum	0	0,0%
	Já, 2-3 sinnum	0	0,0%
	Já, einu sinni	0	0,0%
	Nei, aldrei	88	100,0%
	Svara ekki	6	—
Grunnskóli Hornafjarðar	Já, oftár en 10 sinnum	0	0,0%
	Já, 4-10 sinnum	0	0,0%
	Já, 2-3 sinnum	0	0,0%
	Já, einu sinni	0	0,0%
	Nei, aldrei	21	100,0%
	Svara ekki	2	—

Reykingar - 8. bekkur

Mynd

Um ævina

Skipting	Svar	Fjöldi	Hlutfall
Önnur landsvæði	30 daga eða oftar	18	0,6%
	20-29 daga	3	0,1%
	10-19 daga	1	0,0%
	6-9 daga	14	0,5%
	3-5 daga	15	0,5%
	1-2 daga	49	1,6%
	Aldrei	2960	96,7%
	Svara ekki	172	—
Austurland	30 daga eða oftar	0	0,0%
	20-29 daga	0	0,0%
	10-19 daga	1	1,1%
	6-9 daga	0	0,0%
	3-5 daga	0	0,0%
	1-2 daga	1	1,1%
	Aldrei	87	97,8%
	Svara ekki	5	—
Grunnskóli Hornafjarðar	30 daga eða oftar	0	0,0%
	20-29 daga	0	0,0%
	10-19 daga	0	0,0%
	6-9 daga	0	0,0%
	3-5 daga	0	0,0%
	1-2 daga	0	0,0%
	Aldrei	22	100,0%
	Svara ekki	1	—

Á síðustu 30 dögum

Skipting	Svar	Fjöldi	Hlutfall
Önnur landsvæði	30 daga eða oftar	11	0,4%
	20-29 daga	1	0,0%
	10-19 daga	2	0,1%
	6-9 daga	3	0,1%
	3-5 daga	12	0,4%
	1-2 daga	18	0,6%
	Aldrei	2992	98,5%
	Svara ekki	193	—
Austurland	30 daga eða oftar	0	0,0%
	20-29 daga	0	0,0%
	10-19 daga	0	0,0%
	6-9 daga	0	0,0%
	3-5 daga	0	0,0%
	1-2 daga	0	0,0%
	Aldrei	87	100,0%
	Svara ekki	7	—
Grunnskóli Hornafjarðar	30 daga eða oftar	0	0,0%
	20-29 daga	0	0,0%
	10-19 daga	0	0,0%
	6-9 daga	0	0,0%
	3-5 daga	0	0,0%
	1-2 daga	0	0,0%
	Aldrei	22	100,0%
	Svara ekki	1	—

Rafrettur - 8. bekkur

Mynd

Um ævina

Skipting	Svar	Fjöldi	Hlutfall
Önnur landsvæði	30 daga eða oftar	98	3,2%
	20-29 daga	23	0,7%
	10-19 daga	21	0,7%
	6-9 daga	31	1,0%
	3-5 daga	54	1,8%
	1-2 daga	141	4,6%
	Aldrei	2705	88,0%
	Svara ekki	159	—
Austurland	30 daga eða oftar	1	1,1%
	20-29 daga	1	1,1%
	10-19 daga	0	0,0%
	6-9 daga	0	0,0%
	3-5 daga	1	1,1%
	1-2 daga	7	7,8%
	Aldrei	80	88,9%
	Svara ekki	4	—
Grunnskóli Hornafjarðar	30 daga eða oftar	0	0,0%
	20-29 daga	0	0,0%
	10-19 daga	0	0,0%
	6-9 daga	0	0,0%
	3-5 daga	2	9,1%
	1-2 daga	2	9,1%
	Aldrei	18	81,8%
	Svara ekki	1	—

Á síðustu 30 dögum

Skipting	Svar	Fjöldi	Hlutfall
Önnur landsvæði	30 daga eða oftar	46	1,5%
	20-29 daga	15	0,5%
	10-19 daga	13	0,4%
	6-9 daga	12	0,4%
	3-5 daga	21	0,7%
	1-2 daga	44	1,4%
	Aldrei	2902	95,1%
	Svara ekki	179	—
Austurland	30 daga eða oftar	0	0,0%
	20-29 daga	0	0,0%
	10-19 daga	0	0,0%
	6-9 daga	0	0,0%
	3-5 daga	0	0,0%
	1-2 daga	4	4,5%
	Aldrei	84	95,5%
	Svara ekki	6	—
Grunnskóli Hornafjarðar	30 daga eða oftar	0	0,0%
	20-29 daga	0	0,0%
	10-19 daga	0	0,0%
	6-9 daga	0	0,0%
	3-5 daga	2	9,1%
	1-2 daga	0	0,0%
	Aldrei	20	90,9%
	Svara ekki	1	—

Níkótínþúðar - 8. bekkur

Mynd

Um ævina

Skipting	Svar	Fjöldi	Hlutfall
Önnur landsvæði	30 daga eða oftar	29	0,9%
	20-29 daga	6	0,2%
	10-19 daga	10	0,3%
	6-9 daga	12	0,4%
	3-5 daga	13	0,4%
	1-2 daga	47	1,5%
	Aldrei	2948	96,2%
	Svara ekki	167	—
Austurland	30 daga eða oftar	0	0,0%
	20-29 daga	0	0,0%
	10-19 daga	0	0,0%
	6-9 daga	0	0,0%
	3-5 daga	0	0,0%
	1-2 daga	3	3,3%
	Aldrei	87	96,7%
	Svara ekki	4	—
Grunnskóli Hornafjarðar	30 daga eða oftar	0	0,0%
	20-29 daga	0	0,0%
	10-19 daga	0	0,0%
	6-9 daga	0	0,0%
	3-5 daga	0	0,0%
	1-2 daga	0	0,0%
	Aldrei	22	100,0%
	Svara ekki	1	—

Á síðustu 30 dögum

Skipting	Svar	Fjöldi	Hlutfall
Önnur landsvæði	30 daga eða oftar	18	0,6%
	20-29 daga	2	0,1%
	10-19 daga	8	0,3%
	6-9 daga	7	0,2%
	3-5 daga	8	0,3%
	1-2 daga	23	0,8%
	Aldrei	2978	97,8%
	Svara ekki	188	—
Austurland	30 daga eða oftar	0	0,0%
	20-29 daga	0	0,0%
	10-19 daga	0	0,0%
	6-9 daga	0	0,0%
	3-5 daga	0	0,0%
	1-2 daga	1	1,2%
	Aldrei	85	98,8%
	Svara ekki	8	—
Grunnskóli Hornafjarðar	30 daga eða oftar	0	0,0%
	20-29 daga	0	0,0%
	10-19 daga	0	0,0%
	6-9 daga	0	0,0%
	3-5 daga	0	0,0%
	1-2 daga	0	0,0%
	Aldrei	22	100,0%
	Svara ekki	1	—

Stuðningur vina - 8. bekkur

Mynd

Vinir mínir reyna virkilega að hjálpa mér

Skipting	Svar	Fjöldi	Hlutfall
Önnur landsvæði	Mjög sammála	787	26,8%
	6	500	17,0%
	5	574	19,5%
	4	445	15,1%
	3	235	8,0%
	2	169	5,8%
	Mjög ósammála	228	7,8%
	Svara ekki	294	—
	Austurland	Mjög sammála	24
6		14	15,9%
5		22	25,0%
4		12	13,6%
3		6	6,8%
2		7	8,0%
Mjög ósammála		3	3,4%
Svara ekki		6	—
Grunnskóli Hornafjarðar		Mjög sammála	4
	6	7	35,0%
	5	2	10,0%
	4	2	10,0%
	3	2	10,0%
	2	1	5,0%
	Mjög ósammála	2	10,0%
	Svara ekki	3	—

Ég get treyst á vini mína þegar eitthvað fer úrskeiðis

Skipting	Svar	Fjöldi	Hlutfall
Önnur landsvæði	Mjög sammála	919	31,3%
	6	506	17,2%
	5	506	17,2%
	4	393	13,4%
	3	204	6,9%
	2	179	6,1%
	Mjög ósammála	230	7,8%
	Svara ekki	295	—
Austurland	Mjög sammála	27	30,7%
	6	22	25,0%
	5	17	19,3%
	4	8	9,1%
	3	7	8,0%
	2	4	4,5%
	Mjög ósammála	3	3,4%
	Svara ekki	6	—
Grunnskóli Hornafjarðar	Mjög sammála	6	30,0%
	6	3	15,0%
	5	3	15,0%
	4	3	15,0%
	3	1	5,0%
	2	1	5,0%
	Mjög ósammála	3	15,0%
	Svara ekki	3	—

Ég á vini sem deila með mér gleði og sorg

Skipting	Svar	Fjöldi	Hlutfall
Önnur landsvæði	Mjög sammála	971	33,1%
	6	513	17,5%
	5	450	15,4%
	4	367	12,5%
	3	212	7,2%
	2	168	5,7%
	Mjög ósammála	250	8,5%
	Svara ekki	301	—
Austurland	Mjög sammála	26	29,5%
	6	18	20,5%
	5	20	22,7%
	4	10	11,4%
	3	7	8,0%
	2	2	2,3%
	Mjög ósammála	5	5,7%
	Svara ekki	6	—
Grunnskóli Hornafjarðar	Mjög sammála	8	40,0%
	6	2	10,0%
	5	3	15,0%
	4	2	10,0%
	3	3	15,0%
	2	0	0,0%
	Mjög ósammála	2	10,0%
	Svara ekki	3	—

Ég get talað við vini mína um mín vandamál

Skipting	Svar	Fjöldi	Hlutfall
Önnur landsvæði	Mjög sammála	884	30,2%
	6	455	15,5%
	5	413	14,1%
	4	362	12,4%
	3	230	7,8%
	2	239	8,2%
	Mjög ósammála	347	11,8%
	Svara ekki	302	—
	Austurland	Mjög sammála	23
Austurland	6	20	22,7%
	5	13	14,8%
	4	10	11,4%
	3	7	8,0%
	2	6	6,8%
	Mjög ósammála	9	10,2%
	Svara ekki	6	—
	Grunnskóli Hornafjarðar	Mjög sammála	6
Grunnskóli Hornafjarðar	6	5	25,0%
	5	4	20,0%
	4	0	0,0%
	3	0	0,0%
	2	2	10,0%
	Mjög ósammála	3	15,0%
	Svara ekki	3	—

10. bekkur

Líkar skólinn - 10. bekkur

Mynd

Hvernig líkar þér í skólanum?

Skipting	Svar	Fjöldi	Hlutfall
Önnur landsvæði	Mér líkar alls ekki vel í skólanum	149	5,5%
	Mér líkar ekki vel í skólanum	321	11,8%
	Mér líkar þokkalega í skólanum	1495	55,2%
	Mér líkar mjög vel í skólanum	745	27,5%
	Svara ekki	139	—
Austurland	Mér líkar alls ekki vel í skólanum	4	4,4%
	Mér líkar ekki vel í skólanum	8	8,8%
	Mér líkar þokkalega í skólanum	62	68,1%
	Mér líkar mjög vel í skólanum	17	18,7%
	Svara ekki	5	—
Grunnskóli Hornafjarðar	Mér líkar alls ekki vel í skólanum	2	6,1%
	Mér líkar ekki vel í skólanum	4	12,1%
	Mér líkar þokkalega í skólanum	15	45,5%
	Mér líkar mjög vel í skólanum	12	36,4%
	Svara ekki	1	—

Álag í námi - 10. bekkur

Mynd

Hversu miklu álagi verður þú fyrir vegna skólanámsins?

Skipting	Svar	Fjöldi	Hlutfall
Önnur landsvæði	Miklu	802	29,7%
	Nokkru	1153	42,7%
	Litlu	584	21,6%
	Engu	161	6,0%
	Svara ekki	149	—
Austurland	Miklu	21	23,1%
	Nokkru	41	45,1%
	Litlu	28	30,8%
	Engu	1	1,1%
	Svara ekki	5	—
Grunnskóli Hornafjarðar	Miklu	6	17,6%
	Nokkru	21	61,8%
	Litlu	6	17,6%
	Engu	1	2,9%
	Svara ekki	0	—

Streita í námi - 10. bekkur

Mynd

Að þurfa að læra eitthvað sem þú skilur ekki

Skipting	Svar	Fjöldi	Hlutfall
Önnur landsvæði	Mjög stressandi	439	18,0%
	Frekar stressandi	556	22,8%
	Miðlungs stressandi	534	21,9%
	Smá stressandi	580	23,8%
	Alls ekki stressandi (eða hefur ekki komið fyrir)	330	13,5%
	Svara ekki	410	—
Austurland	Mjög stressandi	9	10,2%
	Frekar stressandi	25	28,4%
	Miðlungs stressandi	22	25,0%
	Smá stressandi	19	21,6%
	Alls ekki stressandi (eða hefur ekki komið fyrir)	13	14,8%
	Svara ekki	8	—
Grunnskóli Hornafjarðar	Mjög stressandi	3	10,7%
	Frekar stressandi	5	17,9%
	Miðlungs stressandi	7	25,0%
	Smá stressandi	6	21,4%
	Alls ekki stressandi (eða hefur ekki komið fyrir)	7	25,0%
	Svara ekki	6	—

Að kennarinn búist við of miklu af þér

Skipting	Svar	Fjöldi	Hlutfall
Önnur landsvæði	Mjög stressandi	367	15,1%
	Frekar stressandi	517	21,3%
	Miðlungs stressandi	557	22,9%
	Smá stressandi	493	20,3%
	Alls ekki stressandi (eða hefur ekki komið fyrir)	494	20,3%
	Svara ekki	421	—
	Austurland	Mjög stressandi	8
Frekar stressandi		18	20,7%
Miðlungs stressandi		26	29,9%
Smá stressandi		18	20,7%
Alls ekki stressandi (eða hefur ekki komið fyrir)		17	19,5%
Svara ekki		9	—
Grunnskóli Hornafjarðar		Mjög stressandi	4
	Frekar stressandi	3	10,7%
	Miðlungs stressandi	8	28,6%
	Smá stressandi	5	17,9%
	Alls ekki stressandi (eða hefur ekki komið fyrir)	8	28,6%
	Svara ekki	6	—

Að ná að klára heimanámið

Skipting	Svar	Fjöldi	Hlutfall
Önnur landsvæði	Mjög stressandi	406	16,8%
	Frekar stressandi	479	19,8%
	Miðlungs stressandi	532	22,0%
	Smá stressandi	514	21,3%
	Alls ekki stressandi (eða hefur ekki komið fyrir)	483	20,0%
	Svara ekki	435	—
Austurland	Mjög stressandi	14	15,9%
	Frekar stressandi	18	20,5%
	Miðlungs stressandi	19	21,6%
	Smá stressandi	18	20,5%
	Alls ekki stressandi (eða hefur ekki komið fyrir)	19	21,6%
	Svara ekki	8	—
Grunnskóli Hornafjarðar	Mjög stressandi	1	3,6%
	Frekar stressandi	5	17,9%
	Miðlungs stressandi	9	32,1%
	Smá stressandi	3	10,7%
	Alls ekki stressandi (eða hefur ekki komið fyrir)	10	35,7%
	Svara ekki	6	—

Áhyggjur af framtíð þinni

Skipting	Svar	Fjöldi	Hlutfall
Önnur landsvæði	Mjög stressandi	632	26,3%
	Frekar stressandi	486	20,2%
	Miðlungs stressandi	463	19,3%
	Smá stressandi	458	19,1%
	Alls ekki stressandi (eða hefur ekki komið fyrir)	361	15,0%
	Svara ekki	449	—
Austurland	Mjög stressandi	19	21,8%
	Frekar stressandi	13	14,9%
	Miðlungs stressandi	21	24,1%
	Smá stressandi	21	24,1%
	Alls ekki stressandi (eða hefur ekki komið fyrir)	13	14,9%
	Svara ekki	9	—
Grunnskóli Hornafjarðar	Mjög stressandi	7	25,0%
	Frekar stressandi	3	10,7%
	Miðlungs stressandi	7	25,0%
	Smá stressandi	5	17,9%
	Alls ekki stressandi (eða hefur ekki komið fyrir)	6	21,4%
	Svara ekki	6	—

Að taka ákvarðanir um framtíðarstörf og menntun

Skipting	Svar	Fjöldi	Hlutfall
Önnur landsvæði	Mjög stressandi	614	25,4%
	Frekar stressandi	508	21,0%
	Miðlungs stressandi	497	20,6%
	Smá stressandi	447	18,5%
	Alls ekki stressandi (eða hefur ekki komið fyrir)	348	14,4%
	Svara ekki	435	—
Austurland	Mjög stressandi	18	20,7%
	Frekar stressandi	14	16,1%
	Miðlungs stressandi	20	23,0%
	Smá stressandi	22	25,3%
	Alls ekki stressandi (eða hefur ekki komið fyrir)	13	14,9%
	Svara ekki	9	—
Grunnskóli Hornafjarðar	Mjög stressandi	8	28,6%
	Frekar stressandi	6	21,4%
	Miðlungs stressandi	5	17,9%
	Smá stressandi	4	14,3%
	Alls ekki stressandi (eða hefur ekki komið fyrir)	5	17,9%
	Svara ekki	6	—

Að þú setjir pressu á sjálfa/sjálfa/sjálft þig, til þess að ná framtíðarmarkmiðum

Skipting	Svar	Fjöldi	Hlutfall
Önnur landsvæði	Mjög stressandi	587	24,3%
	Frekar stressandi	494	20,4%
	Miðlungs stressandi	517	21,4%
	Smá stressandi	444	18,4%
	Alls ekki stressandi (eða hefur ekki komið fyrir)	375	15,5%
	Svara ekki	432	—
Austurland	Mjög stressandi	19	21,6%
	Frekar stressandi	14	15,9%
	Miðlungs stressandi	24	27,3%
	Smá stressandi	14	15,9%
	Alls ekki stressandi (eða hefur ekki komið fyrir)	17	19,3%
	Svara ekki	8	—
Grunnskóli Hornafjarðar	Mjög stressandi	6	21,4%
	Frekar stressandi	2	7,1%
	Miðlungs stressandi	9	32,1%
	Smá stressandi	6	21,4%
	Alls ekki stressandi (eða hefur ekki komið fyrir)	5	17,9%
	Svara ekki	6	—

Að hafa ekki nægan tíma fyrir tómstundir

Skipting	Svar	Fjöldi	Hlutfall
Önnur landsvæði	Mjög stressandi	297	12,3%
	Frekar stressandi	324	13,4%
	Miðlungs stressandi	484	20,1%
	Smá stressandi	462	19,1%
	Alls ekki stressandi (eða hefur ekki komið fyrir)	846	35,1%
	Svara ekki	436	—
Austurland	Mjög stressandi	5	5,8%
	Frekar stressandi	10	11,6%
	Miðlungs stressandi	17	19,8%
	Smá stressandi	16	18,6%
	Alls ekki stressandi (eða hefur ekki komið fyrir)	38	44,2%
	Svara ekki	10	—
Grunnskóli Hornafjarðar	Mjög stressandi	1	3,7%
	Frekar stressandi	1	3,7%
	Miðlungs stressandi	9	33,3%
	Smá stressandi	3	11,1%
	Alls ekki stressandi (eða hefur ekki komið fyrir)	13	48,1%
	Svara ekki	7	—

Að hafa ekki nægan tíma fyrir frístundir utan skólatíma

Skipting	Svar	Fjöldi	Hlutfall
Önnur landsvæði	Mjög stressandi	324	13,5%
	Frekar stressandi	339	14,1%
	Miðlungs stressandi	516	21,4%
	Smá stressandi	491	20,4%
	Alls ekki stressandi (eða hefur ekki komið fyrir)	736	30,6%
	Svara ekki	443	—
Austurland	Mjög stressandi	6	6,9%
	Frekar stressandi	6	6,9%
	Miðlungs stressandi	22	25,3%
	Smá stressandi	19	21,8%
	Alls ekki stressandi (eða hefur ekki komið fyrir)	34	39,1%
	Svara ekki	9	—
Grunnskóli Hornafjarðar	Mjög stressandi	1	3,6%
	Frekar stressandi	1	3,6%
	Miðlungs stressandi	12	42,9%
	Smá stressandi	4	14,3%
	Alls ekki stressandi (eða hefur ekki komið fyrir)	10	35,7%
	Svara ekki	6	—

Að hafa of mikið heimanám

Skipting	Svar	Fjöldi	Hlutfall
Önnur landsvæði	Mjög stressandi	544	22,5%
	Frekar stressandi	459	19,0%
	Miðlungs stressandi	470	19,5%
	Smá stressandi	419	17,4%
	Alls ekki stressandi (eða hefur ekki komið fyrir)	522	21,6%
	Svara ekki	435	—
	Austurland	Mjög stressandi	21
Austurland	Frekar stressandi	11	12,5%
	Miðlungs stressandi	15	17,0%
	Smá stressandi	15	17,0%
	Alls ekki stressandi (eða hefur ekki komið fyrir)	26	29,5%
	Svara ekki	8	—
	Grunnskóli Hornafjarðar	Mjög stressandi	4
Grunnskóli Hornafjarðar	Frekar stressandi	3	10,7%
	Miðlungs stressandi	8	28,6%
	Smá stressandi	6	21,4%
	Alls ekki stressandi (eða hefur ekki komið fyrir)	7	25,0%
	Svara ekki	6	—

Álit kennara - 10. bekkur

Mynd

Hvað heldur þú að kennurunum þínum finnist um árangur þinn í náminu samanborið við aðra samnemendur þína?

Skipting	Svar	Fjöldi	Hlutfall
Önnur landsvæði	Undir meðallagi.	179	7,1%
	Í meðallag.	696	27,5%
	Góður.	1062	42,0%
	Mjög góður.	592	23,4%
	Svara ekki	320	—
Austurland	Undir meðallagi.	5	5,7%
	Í meðallag.	30	34,1%
	Góður.	31	35,2%
	Mjög góður.	22	25,0%
	Svara ekki	8	—
Grunnskóli Hornafjarðar	Undir meðallagi.	2	6,9%
	Í meðallag.	6	20,7%
	Góður.	16	55,2%
	Mjög góður.	5	17,2%
	Svara ekki	5	—

Samskipti við kennara - 10. bekkur

Mynd

Kennararnir taka mér eins og ég er

Skipting	Svar	Fjöldi	Hlutfall
Önnur landsvæði	Mjög ósammála	72	2,7%
	Ósammála	71	2,7%
	Hvorki né	345	12,9%
	Sammála	1288	48,1%
	Mjög sammála	901	33,7%
	Svara ekki	172	—
Austurland	Mjög ósammála	3	3,3%
	Ósammála	3	3,3%
	Hvorki né	9	10,0%
	Sammála	47	52,2%
	Mjög sammála	28	31,1%
	Svara ekki	6	—
Grunnskóli Hornafjarðar	Mjög ósammála	0	0,0%
	Ósammála	0	0,0%
	Hvorki né	1	3,0%
	Sammála	14	42,4%
	Mjög sammála	18	54,5%
	Svara ekki	1	—

Mér finnst kennurunum vera annt um mig sem einstakling

Skipting	Svar	Fjöldi	Hlutfall
Önnur landsvæði	Mjög ósammála	90	3,4%
	Ósammála	148	5,6%
	Hvorki né	609	22,9%
	Sammála	1146	43,1%
	Mjög sammála	668	25,1%
	Svara ekki	188	—
Austurland	Mjög ósammála	4	4,4%
	Ósammála	3	3,3%
	Hvorki né	21	23,1%
	Sammála	38	41,8%
	Mjög sammála	25	27,5%
	Svara ekki	5	—
Grunnskóli Hornafjarðar	Mjög ósammála	0	0,0%
	Ósammála	1	3,0%
	Hvorki né	6	18,2%
	Sammála	14	42,4%
	Mjög sammála	12	36,4%
	Svara ekki	1	—

Ég treysti kennurunum mínum mjög vel

Skipting	Svar	Fjöldi	Hlutfall
Önnur landsvæði	Mjög ósammála	149	5,6%
	Ósammála	206	7,7%
	Hvorki né	664	24,9%
	Sammála	999	37,5%
	Mjög sammála	649	24,3%
	Svara ekki	182	—
Austurland	Mjög ósammála	7	7,8%
	Ósammála	6	6,7%
	Hvorki né	23	25,6%
	Sammála	32	35,6%
	Mjög sammála	22	24,4%
	Svara ekki	6	—
Grunnskóli Hornafjarðar	Mjög ósammála	0	0,0%
	Ósammála	1	3,0%
	Hvorki né	6	18,2%
	Sammála	16	48,5%
	Mjög sammála	10	30,3%
	Svara ekki	1	—

Stuðningur kennara - 10. bekkur

Mynd

Að minnsta kosti einn kennari sýnir mér áhuga sem einstaklingi

Skipting	Svar	Fjöldi	Hlutfall
Önnur landsvæði	Mjög ósammála	111	4,6%
	Ósammála	187	7,8%
	Sammála	1243	52,0%
	Mjög sammála	848	35,5%
	Svara ekki	460	—
Austurland	Mjög ósammála	5	5,7%
	Ósammála	6	6,9%
	Sammála	46	52,9%
	Mjög sammála	30	34,5%
	Svara ekki	9	—
Grunnskóli Hornafjarðar	Mjög ósammála	2	7,1%
	Ósammála	1	3,6%
	Sammála	15	53,6%
	Mjög sammála	10	35,7%
	Svara ekki	6	—

Að minnsta kosti einn kennari hlustar á mig og virðir skoðanir mínar og hugmyndir

Skipting	Svar	Fjöldi	Hlutfall
Önnur landsvæði	Mjög ósammála	106	4,4%
	Ósammála	184	7,7%
	Sammála	1292	54,1%
	Mjög sammála	806	33,8%
	Svara ekki	461	—
Austurland	Mjög ósammála	6	6,9%
	Ósammála	3	3,4%
	Sammála	49	56,3%
	Mjög sammála	29	33,3%
	Svara ekki	9	—
Grunnskóli Hornafjarðar	Mjög ósammála	2	7,1%
	Ósammála	0	0,0%
	Sammála	16	57,1%
	Mjög sammála	10	35,7%
	Svara ekki	6	—

Að minnsta kosti einn kennari reynir að sjá hlutina út frá mínu sjónarhorni

Skipting	Svar	Fjöldi	Hlutfall
Önnur landsvæði	Mjög ósammála	118	5,0%
	Ósammála	273	11,5%
	Sammála	1261	53,1%
	Mjög sammála	725	30,5%
	Svara ekki	472	—
Austurland	Mjög ósammála	6	6,9%
	Ósammála	9	10,3%
	Sammála	48	55,2%
	Mjög sammála	24	27,6%
	Svara ekki	9	—
Grunnskóli Hornafjarðar	Mjög ósammála	2	7,1%
	Ósammála	2	7,1%
	Sammála	14	50,0%
	Mjög sammála	10	35,7%
	Svara ekki	6	—

Að minnsta kosti einn kennari reynir að láta mér líða betur þegar ég er döpur/dapur/dapurtt.

Skipting	Svar	Fjöldi	Hlutfall
Önnur landsvæði	Mjög ósammála	156	6,6%
	Ósammála	350	14,8%
	Sammála	1163	49,0%
	Mjög sammála	703	29,6%
	Svara ekki	477	—
Austurland	Mjög ósammála	7	8,1%
	Ósammála	8	9,3%
	Sammála	48	55,8%
	Mjög sammála	23	26,7%
	Svara ekki	10	—
Grunnskóli Hornafjarðar	Mjög ósammála	2	7,1%
	Ósammála	1	3,6%
	Sammála	15	53,6%
	Mjög sammála	10	35,7%
	Svara ekki	6	—

Að minnsta kosti einn kennari er tilbúin að hlusta á vandamál mín.

Skipting	Svar	Fjöldi	Hlutfall
Önnur landsvæði	Mjög ósammála	140	5,9%
	Ósammála	315	13,3%
	Sammála	1194	50,3%
	Mjög sammála	725	30,5%
	Svara ekki	475	—
Austurland	Mjög ósammála	8	9,2%
	Ósammála	9	10,3%
	Sammála	44	50,6%
	Mjög sammála	26	29,9%
	Svara ekki	9	—
Grunnskóli Hornafjarðar	Mjög ósammála	2	7,1%
	Ósammála	2	7,1%
	Sammála	13	46,4%
	Mjög sammála	11	39,3%
	Svara ekki	6	—

Að minnsta kosti einn kennari er til staðar þegar mig vantar hjálp.

Skipting	Svar	Fjöldi	Hlutfall
Önnur landsvæði	Mjög ósammála	120	5,1%
	Ósammála	237	10,0%
	Sammála	1252	52,8%
	Mjög sammála	761	32,1%
	Svara ekki	479	—
Austurland	Mjög ósammála	8	9,2%
	Ósammála	3	3,4%
	Sammála	50	57,5%
	Mjög sammála	26	29,9%
	Svara ekki	9	—
Grunnskóli Hornafjarðar	Mjög ósammála	2	7,1%
	Ósammála	1	3,6%
	Sammála	13	46,4%
	Mjög sammála	12	42,9%
	Svara ekki	6	—

Bekkjarandi - 10. bekkur

Mynd

Bekkjarfélögunum finnst gaman að vera saman

Skipting	Svar	Fjöldi	Hlutfall
Önnur landsvæði	Mjög ósammála	99	3,7%
	Ósammála	159	5,9%
	Hvorki né	625	23,3%
	Sammála	1284	47,8%
	Mjög sammála	521	19,4%
	Svara ekki	161	—
Austurland	Mjög ósammála	1	1,1%
	Ósammála	3	3,3%
	Hvorki né	17	18,7%
	Sammála	56	61,5%
	Mjög sammála	14	15,4%
	Svara ekki	5	—
Grunnskóli Hornafjarðar	Mjög ósammála	2	6,1%
	Ósammála	1	3,0%
	Hvorki né	3	9,1%
	Sammála	20	60,6%
	Mjög sammála	7	21,2%
	Svara ekki	1	—

Flestir bekkjarfélagana eru vingjarnlegir

Skipting	Svar	Fjöldi	Hlutfall
Önnur landsvæði	Mjög ósammála	89	3,3%
	Ósammála	166	6,2%
	Hvorki né	522	19,4%
	Sammála	1382	51,5%
	Mjög sammála	525	19,6%
	Svara ekki	165	—
Austurland	Mjög ósammála	0	0,0%
	Ósammála	3	3,3%
	Hvorki né	16	17,8%
	Sammála	54	60,0%
	Mjög sammála	17	18,9%
	Svara ekki	6	—
Grunnskóli Hornafjarðar	Mjög ósammála	2	6,1%
	Ósammála	4	12,1%
	Hvorki né	2	6,1%
	Sammála	17	51,5%
	Mjög sammála	8	24,2%
	Svara ekki	1	—

Bekkarfélagarnir taka mér eins og ég er

Skipting	Svar	Fjöldi	Hlutfall
Önnur landsvæði	Mjög ósammála	108	4,0%
	Ósammála	163	6,1%
	Hvorki né	586	21,9%
	Sammála	1240	46,3%
	Mjög sammála	583	21,8%
	Svara ekki	169	—
Austurland	Mjög ósammála	2	2,2%
	Ósammála	1	1,1%
	Hvorki né	24	27,0%
	Sammála	46	51,7%
	Mjög sammála	16	18,0%
	Svara ekki	7	—
Grunnskóli Hornafjarðar	Mjög ósammála	4	12,1%
	Ósammála	1	3,0%
	Hvorki né	4	12,1%
	Sammála	13	39,4%
	Mjög sammála	11	33,3%
	Svara ekki	1	—

Áhrif nemenda - 10. bekkur

Mynd

Í skólanum mínum taka nemendur þátt í að skipuleggja skólaviðburði (t.d. verkefnavikur/daga, íþróttavikur/daga, vettvangsferðir o.s.frv.)

Skipting	Svar	Fjöldi	Hlutfall
Önnur landsvæði	Mjög ósammála	126	5,1%
	Ósammála	131	5,3%
	Hvorki né	673	27,2%
	Sammála	1024	41,4%
	Mjög sammála	521	21,1%
	Svara ekki	374	—
Austurland	Mjög ósammála	9	10,2%
	Ósammála	4	4,5%
	Hvorki né	21	23,9%
	Sammála	31	35,2%
	Mjög sammála	23	26,1%
	Svara ekki	8	—
Grunnskóli Hornafjarðar	Mjög ósammála	0	0,0%
	Ósammála	2	7,1%
	Hvorki né	8	28,6%
	Sammála	13	46,4%
	Mjög sammála	5	17,9%
	Svara ekki	6	—

Í skólanum mínum fá nemendur oft tækifæri til að hjálpa við að ákveða og skipuleggja skólaverkefni

Skipting	Svar	Fjöldi	Hlutfall
Önnur landsvæði	Mjög ósammála	149	6,1%
	Ósammála	194	7,9%
	Hvorki né	725	29,4%
	Sammála	965	39,2%
	Mjög sammála	429	17,4%
	Svara ekki	387	—
Austurland	Mjög ósammála	7	8,0%
	Ósammála	6	6,9%
	Hvorki né	18	20,7%
	Sammála	36	41,4%
	Mjög sammála	20	23,0%
	Svara ekki	9	—
Grunnskóli Hornafjarðar	Mjög ósammála	0	0,0%
	Ósammála	3	10,7%
	Hvorki né	10	35,7%
	Sammála	11	39,3%
	Mjög sammála	4	14,3%
	Svara ekki	6	—

Í skólanum mínum er tekið mark á hugmyndum nemenda.

Skipting	Svar	Fjöldi	Hlutfall
Önnur landsvæði	Mjög ósammála	123	5,0%
	Ósammála	153	6,2%
	Hvorki né	690	28,1%
	Sammála	1051	42,7%
	Mjög sammála	442	18,0%
	Svara ekki	390	—
Austurland	Mjög ósammála	7	8,0%
	Ósammála	2	2,3%
	Hvorki né	23	26,4%
	Sammála	35	40,2%
	Mjög sammála	20	23,0%
	Svara ekki	9	—
Grunnskóli Hornafjarðar	Mjög ósammála	1	3,6%
	Ósammála	0	0,0%
	Hvorki né	7	25,0%
	Sammála	15	53,6%
	Mjög sammála	5	17,9%
	Svara ekki	6	—

Í bekknum mínum fá nemendur að taka þátt í að ákveða reglur sem gilda fyrir bekkinn.

Skipting	Svar	Fjöldi	Hlutfall
Önnur landsvæði	Mjög ósammála	170	7,0%
	Ósammála	233	9,5%
	Hvorki né	769	31,4%
	Sammála	866	35,4%
	Mjög sammála	408	16,7%
	Svara ekki	403	—
Austurland	Mjög ósammála	7	8,0%
	Ósammála	5	5,7%
	Hvorki né	29	33,3%
	Sammála	27	31,0%
	Mjög sammála	19	21,8%
	Svara ekki	9	—
Grunnskóli Hornafjarðar	Mjög ósammála	0	0,0%
	Ósammála	2	7,1%
	Hvorki né	8	28,6%
	Sammála	10	35,7%
	Mjög sammála	8	28,6%
	Svara ekki	6	—

Í bekknum mínum fá nemendur að taka þátt í að ákveða hvaða verkefni eru unnin.

Skipting	Svar	Fjöldi	Hlutfall
Önnur landsvæði	Mjög ósammála	239	9,8%
	Ósammála	398	16,3%
	Hvorki né	832	34,1%
	Sammála	666	27,3%
	Mjög sammála	304	12,5%
	Svara ekki	410	—
Austurland	Mjög ósammála	8	9,3%
	Ósammála	10	11,6%
	Hvorki né	32	37,2%
	Sammála	24	27,9%
	Mjög sammála	12	14,0%
	Svara ekki	10	—
Grunnskóli Hornafjarðar	Mjög ósammála	2	7,1%
	Ósammála	3	10,7%
	Hvorki né	12	42,9%
	Sammála	7	25,0%
	Mjög sammála	4	14,3%
	Svara ekki	6	—

Í bekknum mínum fá nemendur að taka þátt í ákvörðunum hvernig skal vinna verkefni

Skipting	Svar	Fjöldi	Hlutfall
Önnur landsvæði	Mjög ósammála	175	7,2%
	Ósammála	275	11,3%
	Hvorki né	799	32,8%
	Sammála	853	35,1%
	Mjög sammála	331	13,6%
	Svara ekki	416	—
Austurland	Mjög ósammála	6	7,1%
	Ósammála	6	7,1%
	Hvorki né	30	35,3%
	Sammála	31	36,5%
	Mjög sammála	12	14,1%
	Svara ekki	11	—
Grunnskóli Hornafjarðar	Mjög ósammála	0	0,0%
	Ósammála	1	3,6%
	Hvorki né	7	25,0%
	Sammála	15	53,6%
	Mjög sammála	5	17,9%
	Svara ekki	6	—

Tilgangur í námi - 10. bekkur

Mynd

Mér finnst námið mitt hafa tilgang.

Skipting	Svar	Fjöldi	Hlutfall
Önnur landsvæði	Mjög ósammála	124	4,6%
	Ósammála	203	7,6%
	Hvorki né	623	23,2%
	Sammála	1167	43,5%
	Mjög sammála	564	21,0%
	Svara ekki	168	—
Austurland	Mjög ósammála	2	2,2%
	Ósammála	11	12,2%
	Hvorki né	23	25,6%
	Sammála	36	40,0%
	Mjög sammála	18	20,0%
	Svara ekki	6	—
Grunnskóli Hornafjarðar	Mjög ósammála	1	2,9%
	Ósammála	2	5,9%
	Hvorki né	5	14,7%
	Sammála	15	44,1%
	Mjög sammála	11	32,4%
	Svara ekki	0	—

Preyta í skóla - 10. bekkur

Mynd

Hve oft finnst þér þú vera þreytt/þreyttur í skólanum?

Skipting	Svar	Fjöldi	Hlutfall
Önnur landsvæði	Næstum aldrei	131	5,1%
	Fáa skóladaga	347	13,6%
	Suma skóladaga	807	31,6%
	Flesta skóladaga	593	23,2%
	Næstum alla skóladaga	677	26,5%
	Svara ekki	294	—
Austurland	Næstum aldrei	2	2,3%
	Fáa skóladaga	13	14,8%
	Suma skóladaga	28	31,8%
	Flesta skóladaga	20	22,7%
	Næstum alla skóladaga	25	28,4%
	Svara ekki	8	—
Grunnskóli Hornafjarðar	Næstum aldrei	2	6,7%
	Fáa skóladaga	4	13,3%
	Suma skóladaga	9	30,0%
	Flesta skóladaga	6	20,0%
	Næstum alla skóladaga	9	30,0%
	Svara ekki	4	—

Ferðamáti í skóla - 10. bekkur

Mynd

Hvernig ferðast þú oftast til og frá skóla?

Skipting	Svar	Fjöldi	Hlutfall
Önnur landsvæði	Ég fer með skólarútu	150	5,6%
	Á rafhlaupahjóli	44	1,6%
	Ég er keyrð/keyrður/keyrt	674	25,1%
	Ég fer með strætó	235	8,7%
	Ég fer hjólandi (ekki á rafhjóli)	126	4,7%
	Ég fer gangandi	1458	54,3%
	Svara ekki	162	—
Austurland	Ég fer með skólarútu	6	6,7%
	Á rafhlaupahjóli	0	0,0%
	Ég er keyrð/keyrður/keyrt	21	23,3%
	Ég fer með strætó	2	2,2%
	Ég fer hjólandi (ekki á rafhjóli)	4	4,4%
	Ég fer gangandi	57	63,3%
	Svara ekki	6	—
Grunnskóli Hornafjarðar	Ég fer með skólarútu	1	2,9%
	Á rafhlaupahjóli	0	0,0%
	Ég er keyrð/keyrður/keyrt	18	52,9%
	Ég fer með strætó	0	0,0%
	Ég fer hjólandi (ekki á rafhjóli)	0	0,0%
	Ég fer gangandi	15	44,1%
	Svara ekki	0	—

Andleg einkenni - 10. bekkur

Mynd

Verið döpur/dapur/dapurt

Skipting	Svar	Fjöldi	Hlutfall
Önnur landsvæði	Sjaldan eða aldrei	690	25,1%
	Um það bil mánaðarlega	722	26,3%
	Um það bil vikulega	520	18,9%
	Oftar en einu sinni í viku	499	18,2%
	Hér um bil daglega	314	11,4%
	Svara ekki	104	—
Austurland	Sjaldan eða aldrei	32	34,0%
	Um það bil mánaðarlega	18	19,1%
	Um það bil vikulega	15	16,0%
	Oftar en einu sinni í viku	19	20,2%
	Hér um bil daglega	10	10,6%
	Svara ekki	2	—
Grunnskóli Hornafjarðar	Sjaldan eða aldrei	10	30,3%
	Um það bil mánaðarlega	5	15,2%
	Um það bil vikulega	8	24,2%
	Oftar en einu sinni í viku	5	15,2%
	Hér um bil daglega	5	15,2%
	Svara ekki	1	—

Verið pirruð/pirraður/pirrað

Skipting	Svar	Fjöldi	Hlutfall
Önnur landsvæði	Sjaldan eða aldrei	368	13,4%
	Um það bil mánaðarlega	567	20,7%
	Um það bil vikulega	735	26,8%
	Oftar en einu sinni í viku	677	24,7%
	Hér um bil daglega	396	14,4%
	Svara ekki	106	—
Austurland	Sjaldan eða aldrei	17	17,9%
	Um það bil mánaðarlega	18	18,9%
	Um það bil vikulega	19	20,0%
	Oftar en einu sinni í viku	26	27,4%
	Hér um bil daglega	15	15,8%
	Svara ekki	1	—
Grunnskóli Hornafjarðar	Sjaldan eða aldrei	3	8,8%
	Um það bil mánaðarlega	5	14,7%
	Um það bil vikulega	8	23,5%
	Oftar en einu sinni í viku	14	41,2%
	Hér um bil daglega	4	11,8%
	Svara ekki	0	—

Verið kvíðin/kvíðinn/kvíðið

Skipting	Svar	Fjöldi	Hlutfall
Önnur landsvæði	Sjaldan eða aldrei	605	22,0%
	Um það bil mánaðarlega	544	19,8%
	Um það bil vikulega	532	19,3%
	Oftar en einu sinni í viku	524	19,1%
	Hér um bil daglega	545	19,8%
	Svara ekki	99	—
Austurland	Sjaldan eða aldrei	27	28,7%
	Um það bil mánaðarlega	19	20,2%
	Um það bil vikulega	15	16,0%
	Oftar en einu sinni í viku	21	22,3%
	Hér um bil daglega	12	12,8%
	Svara ekki	2	—
Grunnskóli Hornafjarðar	Sjaldan eða aldrei	12	36,4%
	Um það bil mánaðarlega	6	18,2%
	Um það bil vikulega	2	6,1%
	Oftar en einu sinni í viku	7	21,2%
	Hér um bil daglega	6	18,2%
	Svara ekki	1	—

Átt erfitt með að sofna

Skipting	Svar	Fjöldi	Hlutfall
Önnur landsvæði	Sjaldan eða aldrei	843	30,7%
	Um það bil mánaðarlega	569	20,7%
	Um það bil vikulega	500	18,2%
	Oftar en einu sinni í viku	440	16,0%
	Hér um bil daglega	398	14,5%
	Svara ekki	99	—
Austurland	Sjaldan eða aldrei	34	35,8%
	Um það bil mánaðarlega	21	22,1%
	Um það bil vikulega	13	13,7%
	Oftar en einu sinni í viku	8	8,4%
	Hér um bil daglega	19	20,0%
	Svara ekki	1	—
Grunnskóli Hornafjarðar	Sjaldan eða aldrei	10	30,3%
	Um það bil mánaðarlega	8	24,2%
	Um það bil vikulega	6	18,2%
	Oftar en einu sinni í viku	7	21,2%
	Hér um bil daglega	2	6,1%
	Svara ekki	1	—

Líkamleg einkenni - 10. bekkur

Mynd

Höfuðverk

Skipting	Svar	Fjöldi	Hlutfall
Önnur landsvæði	Sjaldan eða aldrei	712	25,8%
	Um það bil mánaðarlega	698	25,2%
	Um það bil vikulega	547	19,8%
	Oftar en einu sinni í viku	505	18,3%
	Hér um bil daglega	303	11,0%
	Svara ekki	84	—
Austurland	Sjaldan eða aldrei	25	26,6%
	Um það bil mánaðarlega	22	23,4%
	Um það bil vikulega	19	20,2%
	Oftar en einu sinni í viku	8	8,5%
	Hér um bil daglega	20	21,3%
	Svara ekki	2	—
Grunnskóli Hornafjarðar	Sjaldan eða aldrei	6	18,2%
	Um það bil mánaðarlega	6	18,2%
	Um það bil vikulega	6	18,2%
	Oftar en einu sinni í viku	10	30,3%
	Hér um bil daglega	5	15,2%
	Svara ekki	1	—

Magaverk

Skipting	Svar	Fjöldi	Hlutfall
Önnur landsvæði	Sjaldan eða aldrei	904	32,9%
	Um það bil mánaðarlega	767	27,9%
	Um það bil vikulega	500	18,2%
	Oftar en einu sinni í viku	356	13,0%
	Hér um bil daglega	219	8,0%
	Svara ekki	103	—
Austurland	Sjaldan eða aldrei	38	40,0%
	Um það bil mánaðarlega	23	24,2%
	Um það bil vikulega	18	18,9%
	Oftar en einu sinni í viku	5	5,3%
	Hér um bil daglega	11	11,6%
	Svara ekki	1	—
Grunnskóli Hornafjarðar	Sjaldan eða aldrei	9	27,3%
	Um það bil mánaðarlega	10	30,3%
	Um það bil vikulega	4	12,1%
	Oftar en einu sinni í viku	6	18,2%
	Hér um bil daglega	4	12,1%
	Svara ekki	1	—

Bakverk

Skipting	Svar	Fjöldi	Hlutfall
Önnur landsvæði	Sjaldan eða aldrei	941	34,3%
	Um það bil mánaðarlega	639	23,3%
	Um það bil vikulega	470	17,1%
	Oftar en einu sinni í viku	346	12,6%
	Hér um bil daglega	349	12,7%
	Svara ekki	104	—
Austurland	Sjaldan eða aldrei	31	32,6%
	Um það bil mánaðarlega	22	23,2%
	Um það bil vikulega	17	17,9%
	Oftar en einu sinni í viku	14	14,7%
	Hér um bil daglega	11	11,6%
	Svara ekki	1	—
Grunnskóli Hornafjarðar	Sjaldan eða aldrei	12	36,4%
	Um það bil mánaðarlega	7	21,2%
	Um það bil vikulega	4	12,1%
	Oftar en einu sinni í viku	8	24,2%
	Hér um bil daglega	2	6,1%
	Svara ekki	1	—

Fengið svima

Skipting	Svar	Fjöldi	Hlutfall
Önnur landsvæði	Sjaldan eða aldrei	1090	39,7%
	Um það bil mánaðarlega	615	22,4%
	Um það bil vikulega	405	14,7%
	Oftar en einu sinni í viku	353	12,8%
	Hér um bil daglega	286	10,4%
	Svara ekki	100	—
Austurland	Sjaldan eða aldrei	45	47,4%
	Um það bil mánaðarlega	20	21,1%
	Um það bil vikulega	5	5,3%
	Oftar en einu sinni í viku	12	12,6%
	Hér um bil daglega	13	13,7%
	Svara ekki	1	—
Grunnskóli Hornafjarðar	Sjaldan eða aldrei	14	42,4%
	Um það bil mánaðarlega	6	18,2%
	Um það bil vikulega	2	6,1%
	Oftar en einu sinni í viku	8	24,2%
	Hér um bil daglega	3	9,1%
	Svara ekki	1	—

Hreyfing - almennt - 10. bekkur

Mynd

Af síðastliðnum 7 dögum, hversu marga daga hefur þú stundað líkamlega hreyfingu samanlagt í 60 mínútur eða meira á dag?

Skipting	Svar	Fjöldi	Hlutfall
Önnur landsvæði	7 daga	539	19,3%
	6 daga	366	13,1%
	5 daga	415	14,9%
	4 daga	367	13,2%
	3 daga	382	13,7%
	2 daga	292	10,5%
	1 dag	196	7,0%
	Engan dag	229	8,2%
	Svara ekki	63	—
	Austurland	7 daga	9
6 daga		11	11,7%
5 daga		19	20,2%
4 daga		12	12,8%
3 daga		14	14,9%
2 daga		15	16,0%
1 dag		8	8,5%
Engan dag		6	6,4%
Svara ekki		2	—
Grunnskóli Hornafjarðar	7 daga	4	11,8%
	6 daga	3	8,8%
	5 daga	9	26,5%
	4 daga	3	8,8%
	3 daga	8	23,5%
	2 daga	3	8,8%
	1 dag	2	5,9%
	Engan dag	2	5,9%
	Svara ekki	0	—

Hreyfing utan skólatíma - 10. bekkur

Mynd

Utan venjulegs skólatíma: Hversu oft stundar þú líkamlega hreyfingu í frítíma þínum svo þú mæðist verulega eða svitnir?

Skipting	Svar	Fjöldi	Hlutfall
Önnur landsvæði	2 sinnum í viku	296	11,1%
	Aldrei	129	4,8%
	Sjaldnar en einu sinni í mánuði	132	4,9%
	Einu sinni í mánuði	88	3,3%
	Einu sinni í viku	167	6,3%
	3 sinnum í viku	403	15,1%
	4-6 sinnum í viku	952	35,6%
	Á hverjum degi	504	18,9%
	Svara ekki	178	—
	Austurland	2 sinnum í viku	12
Aldrei		6	6,7%
Sjaldnar en einu sinni í mánuði		1	1,1%
Einu sinni í mánuði		5	5,6%
Einu sinni í viku		9	10,0%
3 sinnum í viku		13	14,4%
4-6 sinnum í viku		38	42,2%
Á hverjum degi		6	6,7%
Svara ekki		6	—
Grunnskóli Hornafjarðar		2 sinnum í viku	2
	Aldrei	2	6,1%
	Sjaldnar en einu sinni í mánuði	1	3,0%
	Einu sinni í mánuði	0	0,0%
	Einu sinni í viku	0	0,0%
	3 sinnum í viku	7	21,2%
	4-6 sinnum í viku	16	48,5%
	Á hverjum degi	5	15,2%
	Svara ekki	1	—

Morgunmatur - 10. bekkur

Mynd

Hversu oft borðar þú venjulega morgunmat á virkum dögum (meira en t.d. mjólkurglas eða glas af ávaxtasafa)?

Skipting	Svar	Fjöldi	Hlutfall
Önnur landsvæði	Fimm virka daga í viku	1187	42,7%
	Fjóra virka daga í viku	217	7,8%
	Þrjá virka daga í viku	210	7,6%
	Tvo virka daga í viku	190	6,8%
	Einn virkan dag í viku	175	6,3%
	Ég borða aldrei morgunmat virka daga	798	28,7%
	Svara ekki	72	—
Austurland	Fimm virka daga í viku	49	52,1%
	Fjóra virka daga í viku	9	9,6%
	Þrjá virka daga í viku	6	6,4%
	Tvo virka daga í viku	4	4,3%
	Einn virkan dag í viku	5	5,3%
	Ég borða aldrei morgunmat virka daga	21	22,3%
	Svara ekki	2	—
Grunnskóli Hornafjarðar	Fimm virka daga í viku	11	32,4%
	Fjóra virka daga í viku	6	17,6%
	Þrjá virka daga í viku	1	2,9%
	Tvo virka daga í viku	2	5,9%
	Einn virkan dag í viku	4	11,8%
	Ég borða aldrei morgunmat virka daga	10	29,4%
	Svara ekki	0	—

Mataræði - 10. bekkur

Mynd

Ávexti

Skipting	Svar	Fjöldi	Hlutfall
Önnur landsvæði	Oft á dag	374	13,6%
	Einu sinni á dag	415	15,1%
	5-6 daga í viku	482	17,5%
	2-4 daga í viku	842	30,6%
	Einu sinni í viku	313	11,4%
	Sjaldnar en einu sinni í viku	229	8,3%
	Aldrei	96	3,5%
	Svara ekki	98	—
Austurland	Oft á dag	10	10,9%
	Einu sinni á dag	14	15,2%
	5-6 daga í viku	21	22,8%
	2-4 daga í viku	29	31,5%
	Einu sinni í viku	7	7,6%
	Sjaldnar en einu sinni í viku	9	9,8%
	Aldrei	2	2,2%
	Svara ekki	4	—
Grunnskóli Hornafjarðar	Oft á dag	1	2,9%
	Einu sinni á dag	5	14,7%
	5-6 daga í viku	7	20,6%
	2-4 daga í viku	19	55,9%
	Einu sinni í viku	1	2,9%
	Sjaldnar en einu sinni í viku	1	2,9%
	Aldrei	0	0,0%
	Svara ekki	0	—

Grænmeti

Skipting	Svar	Fjöldi	Hlutfall
Önnur landsvæði	Oft á dag	296	10,8%
	Einu sinni á dag	449	16,4%
	5-6 daga í viku	564	20,6%
	2-4 daga í viku	841	30,7%
	Einu sinni í viku	285	10,4%
	Sjaldnar en einu sinni í viku	183	6,7%
	Aldrei	122	4,5%
	Svara ekki	109	—
Austurland	Oft á dag	16	17,4%
	Einu sinni á dag	7	7,6%
	5-6 daga í viku	22	23,9%
	2-4 daga í viku	23	25,0%
	Einu sinni í viku	15	16,3%
	Sjaldnar en einu sinni í viku	3	3,3%
	Aldrei	6	6,5%
	Svara ekki	4	—
Grunnskóli Hornafjarðar	Oft á dag	0	0,0%
	Einu sinni á dag	4	11,8%
	5-6 daga í viku	7	20,6%
	2-4 daga í viku	17	50,0%
	Einu sinni í viku	5	14,7%
	Sjaldnar en einu sinni í viku	1	2,9%
	Aldrei	0	0,0%
	Svara ekki	0	—

Sælgæti/nammi

Skipting	Svar	Fjöldi	Hlutfall
Önnur landsvæði	Oft á dag	79	2,9%
	Einu sinni á dag	107	3,9%
	5-6 daga í viku	212	7,8%
	2-4 daga í viku	1018	37,2%
	Einu sinni í viku	741	27,1%
	Sjaldnar en einu sinni í viku	420	15,4%
	Aldrei	156	5,7%
	Svara ekki	116	—
Austurland	Oft á dag	1	1,1%
	Einu sinni á dag	0	0,0%
	5-6 daga í viku	7	7,6%
	2-4 daga í viku	37	40,2%
	Einu sinni í viku	27	29,3%
	Sjaldnar en einu sinni í viku	14	15,2%
	Aldrei	6	6,5%
	Svara ekki	4	—
Grunnskóli Hornafjarðar	Oft á dag	0	0,0%
	Einu sinni á dag	0	0,0%
	5-6 daga í viku	0	0,0%
	2-4 daga í viku	19	55,9%
	Einu sinni í viku	11	32,4%
	Sjaldnar en einu sinni í viku	3	8,8%
	Aldrei	1	2,9%
	Svara ekki	0	—

Gos með sykri (t.d. kók eða appelsín)

Skipting	Svar	Fjöldi	Hlutfall
Önnur landsvæði	Oft á dag	78	2,8%
	Einu sinni á dag	69	2,5%
	5-6 daga í viku	141	5,1%
	2-4 daga í viku	519	18,9%
	Einu sinni í viku	490	17,9%
	Sjaldnar en einu sinni í viku	626	22,8%
	Aldrei	821	29,9%
	Svara ekki	105	—
Austurland	Oft á dag	1	1,1%
	Einu sinni á dag	2	2,2%
	5-6 daga í viku	3	3,3%
	2-4 daga í viku	9	9,8%
	Einu sinni í viku	17	18,5%
	Sjaldnar en einu sinni í viku	23	25,0%
	Aldrei	37	40,2%
	Svara ekki	4	—
Grunnskóli Hornafjarðar	Oft á dag	0	0,0%
	Einu sinni á dag	1	2,9%
	5-6 daga í viku	1	2,9%
	2-4 daga í viku	12	35,3%
	Einu sinni í viku	7	20,6%
	Sjaldnar en einu sinni í viku	4	11,8%
	Aldrei	9	26,5%
	Svara ekki	0	—

Orkudrykki (t.d. Nocco, Collab, Monster)

Skipting	Svar	Fjöldi	Hlutfall
Önnur landsvæði	Oft á dag	110	4,0%
	Einu sinni á dag	125	4,5%
	5-6 daga í viku	140	5,1%
	2-4 daga í viku	367	13,3%
	Einu sinni í viku	253	9,2%
	Sjaldnar en einu sinni í viku	449	16,3%
	Aldrei	1309	47,5%
	Svara ekki	96	—
Austurland	Oft á dag	1	1,1%
	Einu sinni á dag	1	1,1%
	5-6 daga í viku	6	6,5%
	2-4 daga í viku	7	7,6%
	Einu sinni í viku	7	7,6%
	Sjaldnar en einu sinni í viku	22	23,9%
	Aldrei	48	52,2%
	Svara ekki	4	—
Grunnskóli Hornafjarðar	Oft á dag	1	2,9%
	Einu sinni á dag	0	0,0%
	5-6 daga í viku	2	5,9%
	2-4 daga í viku	10	29,4%
	Einu sinni í viku	4	11,8%
	Sjaldnar en einu sinni í viku	9	26,5%
	Aldrei	8	23,5%
	Svara ekki	0	—

Sykurlausa gosdrykki (t.d. Pepsi Max, Appelsín sykurlaust, Coke light)

Skipting	Svar	Fjöldi	Hlutfall
Önnur landsvæði	Oft á dag	91	3,3%
	Einu sinni á dag	95	3,5%
	5-6 daga í viku	128	4,7%
	2-4 daga í viku	467	17,0%
	Einu sinni í viku	352	12,8%
	Sjaldnar en einu sinni í viku	558	20,3%
	Aldrei	1058	38,5%
	Svara ekki	100	—
Austurland	Oft á dag	2	2,2%
	Einu sinni á dag	3	3,2%
	5-6 daga í viku	4	4,3%
	2-4 daga í viku	11	11,8%
	Einu sinni í viku	14	15,1%
	Sjaldnar en einu sinni í viku	21	22,6%
	Aldrei	38	40,9%
	Svara ekki	3	—
Grunnskóli Hornafjarðar	Oft á dag	0	0,0%
	Einu sinni á dag	1	2,9%
	5-6 daga í viku	1	2,9%
	2-4 daga í viku	6	17,6%
	Einu sinni í viku	7	20,6%
	Sjaldnar en einu sinni í viku	8	23,5%
	Aldrei	11	32,4%
	Svara ekki	0	—

Einmanaleiki - 10. bekkur

Mynd

Síðastliðna 12 mánuði, hversu oft hefur þér fundist þú einmana?

Skipting	Svar	Fjöldi	Hlutfall
Önnur landsvæði	Alltaf	117	4,3%
	Oft	449	16,4%
	Stundum	794	29,0%
	Sjaldan	849	31,0%
	Aldrei	533	19,4%
	Svara ekki	107	—
Austurland	Alltaf	4	4,3%
	Oft	16	17,4%
	Stundum	22	23,9%
	Sjaldan	28	30,4%
	Aldrei	22	23,9%
	Svara ekki	4	—
Grunnskóli Hornafjarðar	Alltaf	1	2,9%
	Oft	7	20,6%
	Stundum	9	26,5%
	Sjaldan	12	35,3%
	Aldrei	5	14,7%
	Svara ekki	0	—

Sjálfstraust - 10. bekkur

Mynd

Hversu oft getur þú fundið lausn á vandamálum ef þú reynir bara nógu mikið?

Skipting	Svar	Fjöldi	Hlutfall
Önnur landsvæði	Alltaf	419	15,4%
	Oftast	1319	48,3%
	Stundum	709	26,0%
	Sjaldan	197	7,2%
	Aldrei	85	3,1%
	Svara ekki	120	—
Austurland	Alltaf	12	13,0%
	Oftast	48	52,2%
	Stundum	25	27,2%
	Sjaldan	7	7,6%
	Aldrei	0	0,0%
	Svara ekki	4	—
Grunnskóli Hornafjarðar	Alltaf	7	21,2%
	Oftast	14	42,4%
	Stundum	11	33,3%
	Sjaldan	1	3,0%
	Aldrei	0	0,0%
	Svara ekki	1	—

Hversu oft ræður þú við þau verkefni sem þú ákveður að takast á við?

Skipting	Svar	Fjöldi	Hlutfall
Önnur landsvæði	Alltaf	382	14,1%
	Oftast	1307	48,1%
	Stundum	728	26,8%
	Sjaldan	210	7,7%
	Aldrei	91	3,3%
	Svara ekki	131	—
Austurland	Alltaf	15	16,3%
	Oftast	44	47,8%
	Stundum	22	23,9%
	Sjaldan	11	12,0%
	Aldrei	0	0,0%
	Svara ekki	4	—
Grunnskóli Hornafjarðar	Alltaf	4	12,1%
	Oftast	20	60,6%
	Stundum	8	24,2%
	Sjaldan	1	3,0%
	Aldrei	0	0,0%
	Svara ekki	1	—

Streita - 10. bekkur

Mynd

hversu oft hefur þér fundist þú missa stjórn á mikilvægum hlutum í lífi þínu?

Skipting	Svar	Fjöldi	Hlutfall
Önnur landsvæði	Mjög oft	127	4,7%
	Frekar oft	358	13,2%
	Stundum	817	30,2%
	Næstum aldrei	895	33,1%
	Aldrei	508	18,8%
	Svara ekki	144	—
Austurland	Mjög oft	2	2,2%
	Frekar oft	11	12,0%
	Stundum	28	30,4%
	Næstum aldrei	27	29,3%
	Aldrei	24	26,1%
	Svara ekki	4	—
Grunnskóli Hornafjarðar	Mjög oft	1	3,0%
	Frekar oft	8	24,2%
	Stundum	10	30,3%
	Næstum aldrei	6	18,2%
	Aldrei	8	24,2%
	Svara ekki	1	—

hversu oft hefur þú verið viss um getu þína til að takast á við þín persónulegu vandamál?

Skipting	Svar	Fjöldi	Hlutfall
Önnur landsvæði	Mjög oft	250	9,3%
	Frekar oft	690	25,7%
	Stundum	1082	40,3%
	Næstum aldrei	461	17,2%
	Aldrei	199	7,4%
	Svara ekki	167	—
Austurland	Mjög oft	7	7,6%
	Frekar oft	25	27,2%
	Stundum	41	44,6%
	Næstum aldrei	13	14,1%
	Aldrei	6	6,5%
	Svara ekki	4	—
Grunnskóli Hornafjarðar	Mjög oft	2	6,1%
	Frekar oft	8	24,2%
	Stundum	15	45,5%
	Næstum aldrei	3	9,1%
	Aldrei	5	15,2%
	Svara ekki	1	—

hversu oft hefur þér fundist hlutirnir gangi vel hjá þér?

Skipting	Svar	Fjöldi	Hlutfall
Önnur landsvæði	Mjög oft	295	11,0%
	Frekar oft	945	35,1%
	Stundum	972	36,1%
	Næstum aldrei	351	13,0%
	Aldrei	128	4,8%
	Svara ekki	158	—
Austurland	Mjög oft	6	6,5%
	Frekar oft	37	40,2%
	Stundum	38	41,3%
	Næstum aldrei	9	9,8%
	Aldrei	2	2,2%
	Svara ekki	4	—
Grunnskóli Hornafjarðar	Mjög oft	5	15,2%
	Frekar oft	13	39,4%
	Stundum	10	30,3%
	Næstum aldrei	4	12,1%
	Aldrei	1	3,0%
	Svara ekki	1	—

hversu oft hefur þér fundist erfiðleikar svo miklir að þú gast ekki ráðið við þá?

Skipting	Svar	Fjöldi	Hlutfall
Önnur landsvæði	Mjög oft	128	4,8%
	Frekar oft	338	12,6%
	Stundum	896	33,4%
	Næstum aldrei	838	31,2%
	Aldrei	482	18,0%
	Svara ekki	167	—
Austurland	Mjög oft	1	1,1%
	Frekar oft	13	14,1%
	Stundum	36	39,1%
	Næstum aldrei	24	26,1%
	Aldrei	18	19,6%
	Svara ekki	4	—
Grunnskóli Hornafjarðar	Mjög oft	3	9,1%
	Frekar oft	5	15,2%
	Stundum	10	30,3%
	Næstum aldrei	9	27,3%
	Aldrei	6	18,2%
	Svara ekki	1	—

Meiðsli - 10. bekkur

Mynd

Síðastliðna 12 mánuði, hversu oft hefur þú orðið fyrir meiðslum og þurft að leita til læknis eða hjúkrunarfræðings vegna þeirra?

Skipting	Svar	Fjöldi	Hlutfall
Önnur landsvæði	4 sinnum eða oftar	294	10,8%
	3 sinnum	238	8,8%
	2 sinnum	405	14,9%
	1 sinni	629	23,2%
	Ég hef ekki orðið fyrir meiðslum síðustu 12 mánuði	1149	42,3%
	Svara ekki	134	—
Austurland	4 sinnum eða oftar	9	9,8%
	3 sinnum	11	12,0%
	2 sinnum	14	15,2%
	1 sinni	13	14,1%
	Ég hef ekki orðið fyrir meiðslum síðustu 12 mánuði	45	48,9%
	Svara ekki	4	—
Grunnskóli Hornafjarðar	4 sinnum eða oftar	3	9,1%
	3 sinnum	2	6,1%
	2 sinnum	6	18,2%
	1 sinni	7	21,2%
	Ég hef ekki orðið fyrir meiðslum síðustu 12 mánuði	15	45,5%
	Svara ekki	1	—

Slagsmál - 10. bekkur

Mynd

Síðastliðna 12 mánuði, hversu oft hefur þú lent í slagsmálum?

Skipting	Svar	Fjöldi	Hlutfall
Önnur landsvæði	4 sinnum eða oftar	89	3,3%
	3 sinnum	46	1,7%
	2 sinnum	99	3,7%
	1 sinni	192	7,2%
	Ég hef ekki lent í slagsmálum síðustu 12 mánuði	2231	84,0%
	Svara ekki	192	—
Austurland	4 sinnum eða oftar	2	2,2%
	3 sinnum	0	0,0%
	2 sinnum	2	2,2%
	1 sinni	9	10,1%
	Ég hef ekki lent í slagsmálum síðustu 12 mánuði	76	85,4%
	Svara ekki	7	—
Grunnskóli Hornafjarðar	4 sinnum eða oftar	1	3,1%
	3 sinnum	1	3,1%
	2 sinnum	4	12,5%
	1 sinni	1	3,1%
	Ég hef ekki lent í slagsmálum síðustu 12 mánuði	25	78,1%
	Svara ekki	2	—

Einelti - gerandi - 10. bekkur

Mynd

Hversu oft hefur þú tekið þátt í að leggja annan nemanda í einelti í skólanum undanfarna tvo mánuði?

Skipting	Svar	Fjöldi	Hlutfall
Önnur landsvæði	Nokkrum sinnum í viku	56	2,1%
	Um það bil einu sinni í viku	22	0,8%
	2 eða 3 sinnum í mánuði	50	1,9%
	Það hefur komið fyrir einu sinni eða tvisvar	145	5,4%
	Ég hef ekki lagt annan nemanda í einelti undanfarna tvo mánuði	2390	89,7%
	Svara ekki	186	—
Austurland	Nokkrum sinnum í viku	0	0,0%
	Um það bil einu sinni í viku	0	0,0%
	2 eða 3 sinnum í mánuði	1	1,1%
	Það hefur komið fyrir einu sinni eða tvisvar	0	0,0%
	Ég hef ekki lagt annan nemanda í einelti undanfarna tvo mánuði	90	98,9%
	Svara ekki	5	—
Grunnskóli Hornafjarðar	Nokkrum sinnum í viku	1	3,1%
	Um það bil einu sinni í viku	0	0,0%
	2 eða 3 sinnum í mánuði	0	0,0%
	Það hefur komið fyrir einu sinni eða tvisvar	3	9,4%
	Ég hef ekki lagt annan nemanda í einelti undanfarna tvo mánuði	28	87,5%
	Svara ekki	2	—

Einelti - þolandi - 10. bekkur

Mynd

Hversu oft hefur þú verið lögð/lagður/lagt í einelti í skólanum undanfarna tvo mánuði?

Skipting	Svar	Fjöldi	Hlutfall
Önnur landsvæði	Nokkrum sinnum í viku	63	2,4%
	Um það bil einu sinni í viku	26	1,0%
	2 eða 3 sinnum í mánuði	68	2,6%
	Það hefur komið fyrir einu sinni eða tvisvar	207	7,8%
	Ég hef ekki verið lögð/lagður/lagt í einelti undanfarna tvo mánuði	2292	86,3%
	Svara ekki	193	—
Austurland	Nokkrum sinnum í viku	0	0,0%
	Um það bil einu sinni í viku	0	0,0%
	2 eða 3 sinnum í mánuði	0	0,0%
	Það hefur komið fyrir einu sinni eða tvisvar	7	7,8%
	Ég hef ekki verið lögð/lagður/lagt í einelti undanfarna tvo mánuði	83	92,2%
	Svara ekki	6	—
Grunnskóli Hornafjarðar	Nokkrum sinnum í viku	1	3,1%
	Um það bil einu sinni í viku	0	0,0%
	2 eða 3 sinnum í mánuði	3	9,4%
	Það hefur komið fyrir einu sinni eða tvisvar	6	18,8%
	Ég hef ekki verið lögð/lagður/lagt í einelti undanfarna tvo mánuði	22	68,8%
	Svara ekki	2	—

Neteinelti - gerandi - 10. bekkur

Mynd

Hversu oft á undanförunum tveimur mánuðum hefur þú tekið þátt í að leggja einhvern í einelti á netinu?

Skipting	Svar	Fjöldi	Hlutfall
Önnur landsvæði	Nokkrum sinnum í viku	46	1,7%
	Um það bil einu sinni í viku	26	1,0%
	2 eða 3 sinnum í mánuði	36	1,4%
	Það hefur komið fyrir einu sinni eða tvisvar	118	4,4%
	Ég hef ekki lagt annan nemanda í einelti á netinu undanfarna tvo mánuði	2428	91,5%
	Svara ekki	195	—
	Austurland	Nokkrum sinnum í viku	1
Austurland	Um það bil einu sinni í viku	0	0,0%
	2 eða 3 sinnum í mánuði	0	0,0%
	Það hefur komið fyrir einu sinni eða tvisvar	4	4,4%
	Ég hef ekki lagt annan nemanda í einelti á netinu undanfarna tvo mánuði	86	94,5%
	Svara ekki	5	—
	Grunnskóli Hornafjarðar	Nokkrum sinnum í viku	1
Grunnskóli Hornafjarðar	Um það bil einu sinni í viku	1	3,1%
	2 eða 3 sinnum í mánuði	0	0,0%
	Það hefur komið fyrir einu sinni eða tvisvar	2	6,2%
	Ég hef ekki lagt annan nemanda í einelti á netinu undanfarna tvo mánuði	28	87,5%
	Svara ekki	2	—

Neteinelti - þolandi - 10. bekkur

Mynd

Hversu oft á undanförunum tveimur mánuðum hefur þú verið lögð/lagður/lagt í einelti á netinu?

Skipting	Svar	Fjöldi	Hlutfall
Önnur landsvæði	Nokkrum sinnum í viku	34	1,3%
	Um það bil einu sinni í viku	34	1,3%
	2 eða 3 sinnum í mánuði	64	2,4%
	Það hefur komið fyrir einu sinni eða tvisvar	177	6,7%
	Ég hef ekki verið lögð/lagður/lagt í einelti á netinu undanfarna tvo mánuði	2335	88,3%
	Svara ekki	205	—
Austurland	Nokkrum sinnum í viku	1	1,1%
	Um það bil einu sinni í viku	0	0,0%
	2 eða 3 sinnum í mánuði	3	3,3%
	Það hefur komið fyrir einu sinni eða tvisvar	3	3,3%
	Ég hef ekki verið lögð/lagður/lagt í einelti á netinu undanfarna tvo mánuði	83	92,2%
	Svara ekki	6	—
Grunnskóli Hornafjarðar	Nokkrum sinnum í viku	1	3,1%
	Um það bil einu sinni í viku	0	0,0%
	2 eða 3 sinnum í mánuði	1	3,1%
	Það hefur komið fyrir einu sinni eða tvisvar	4	12,5%
	Ég hef ekki verið lögð/lagður/lagt í einelti á netinu undanfarna tvo mánuði	26	81,2%
	Svara ekki	2	—

Áfengisneysla - 10. bekkur

Mynd

Um ævina

Skipting	Svar	Fjöldi	Hlutfall
Önnur landsvæði	30 daga eða oftar	112	4,1%
	20-29 daga	42	1,6%
	10-19 daga	82	3,0%
	6-9 daga	100	3,7%
	3-5 daga	184	6,8%
	1-2 daga	364	13,5%
	Aldrei	1821	67,3%
	Svara ekki	144	—
Austurland	30 daga eða oftar	7	7,7%
	20-29 daga	3	3,3%
	10-19 daga	5	5,5%
	6-9 daga	4	4,4%
	3-5 daga	4	4,4%
	1-2 daga	10	11,0%
	Aldrei	58	63,7%
	Svara ekki	5	—
Grunnskóli Hornafjarðar	30 daga eða oftar	1	2,9%
	20-29 daga	1	2,9%
	10-19 daga	1	2,9%
	6-9 daga	4	11,8%
	3-5 daga	3	8,8%
	1-2 daga	6	17,6%
	Aldrei	18	52,9%
	Svara ekki	0	—

Á síðustu 30 dögum

Skipting	Svar	Fjöldi	Hlutfall
Önnur landsvæði	30 daga eða oftar	38	1,4%
	20-29 daga	4	0,1%
	10-19 daga	13	0,5%
	6-9 daga	32	1,2%
	3-5 daga	46	1,7%
	1-2 daga	236	8,8%
	Aldrei	2320	86,3%
	Svara ekki	160	—
Austurland	30 daga eða oftar	1	1,1%
	20-29 daga	0	0,0%
	10-19 daga	1	1,1%
	6-9 daga	2	2,2%
	3-5 daga	3	3,4%
	1-2 daga	7	7,9%
	Aldrei	75	84,3%
	Svara ekki	7	—
Grunnskóli Hornafjarðar	30 daga eða oftar	1	2,9%
	20-29 daga	0	0,0%
	10-19 daga	0	0,0%
	6-9 daga	0	0,0%
	3-5 daga	0	0,0%
	1-2 daga	4	11,8%
	Aldrei	29	85,3%
	Svara ekki	0	—

Ölvun - 10. bekkur

Mynd

Um ævina

Skipting	Svar	Fjöldi	Hlutfall
Önnur landsvæði	Já, oftár en 10 sinnum	76	2,8%
	Já, 4-10 sinnum	51	1,9%
	Já, 2-3 sinnum	82	3,0%
	Já, einu sinni	152	5,6%
	Nei, aldrei	2338	86,6%
	Svara ekki	150	—
Austurland	Já, oftár en 10 sinnum	3	3,3%
	Já, 4-10 sinnum	5	5,5%
	Já, 2-3 sinnum	2	2,2%
	Já, einu sinni	5	5,5%
	Nei, aldrei	76	83,5%
	Svara ekki	5	—
Grunnskóli Hornafjarðar	Já, oftár en 10 sinnum	1	2,9%
	Já, 4-10 sinnum	0	0,0%
	Já, 2-3 sinnum	1	2,9%
	Já, einu sinni	6	17,6%
	Nei, aldrei	26	76,5%
	Svara ekki	0	—

Á síðustu 30 dögum

Skipting	Svar	Fjöldi	Hlutfall
Önnur landsvæði	Já, oftár en 10 sinnum	42	1,6%
	Já, 4-10 sinnum	9	0,3%
	Já, 2-3 sinnum	37	1,4%
	Já, einu sinni	80	3,0%
	Nei, aldrei	2513	93,7%
	Svara ekki	168	—
Austurland	Já, oftár en 10 sinnum	1	1,1%
	Já, 4-10 sinnum	0	0,0%
	Já, 2-3 sinnum	2	2,2%
	Já, einu sinni	3	3,4%
	Nei, aldrei	83	93,3%
	Svara ekki	7	—
Grunnskóli Hornafjarðar	Já, oftár en 10 sinnum	1	2,9%
	Já, 4-10 sinnum	0	0,0%
	Já, 2-3 sinnum	0	0,0%
	Já, einu sinni	1	2,9%
	Nei, aldrei	32	94,1%
	Svara ekki	0	—

Reykingar - 10. bekkur

Mynd

Um ævina

Skipting	Svar	Fjöldi	Hlutfall
Önnur landsvæði	30 daga eða oftar	69	2,6%
	20-29 daga	15	0,6%
	10-19 daga	16	0,6%
	6-9 daga	32	1,2%
	3-5 daga	45	1,7%
	1-2 daga	119	4,4%
	Aldrei	2395	89,0%
	Svara ekki	158	—
Austurland	30 daga eða oftar	7	7,7%
	20-29 daga	0	0,0%
	10-19 daga	0	0,0%
	6-9 daga	3	3,3%
	3-5 daga	3	3,3%
	1-2 daga	4	4,4%
	Aldrei	74	81,3%
	Svara ekki	5	—
Grunnskóli Hornafjarðar	30 daga eða oftar	0	0,0%
	20-29 daga	0	0,0%
	10-19 daga	0	0,0%
	6-9 daga	0	0,0%
	3-5 daga	0	0,0%
	1-2 daga	3	9,4%
	Aldrei	29	90,6%
	Svara ekki	2	—

Á síðustu 30 dögum

Skipting	Svar	Fjöldi	Hlutfall
Önnur landsvæði	30 daga eða oftar	36	1,3%
	20-29 daga	6	0,2%
	10-19 daga	8	0,3%
	6-9 daga	9	0,3%
	3-5 daga	16	0,6%
	1-2 daga	39	1,5%
	Aldrei	2564	95,7%
	Svara ekki	171	—
Austurland	30 daga eða oftar	1	1,1%
	20-29 daga	0	0,0%
	10-19 daga	0	0,0%
	6-9 daga	0	0,0%
	3-5 daga	0	0,0%
	1-2 daga	4	4,4%
	Aldrei	85	94,4%
	Svara ekki	6	—
Grunnskóli Hornafjarðar	30 daga eða oftar	0	0,0%
	20-29 daga	0	0,0%
	10-19 daga	0	0,0%
	6-9 daga	0	0,0%
	3-5 daga	0	0,0%
	1-2 daga	0	0,0%
	Aldrei	32	100,0%
	Svara ekki	2	—

Rafrettur - 10. bekkur

Mynd

Um ævina

Skipting	Svar	Fjöldi	Hlutfall
Önnur landsvæði	30 daga eða oftar	314	11,7%
	20-29 daga	39	1,5%
	10-19 daga	53	2,0%
	6-9 daga	48	1,8%
	3-5 daga	71	2,6%
	1-2 daga	167	6,2%
	Aldrei	1997	74,3%
	Svara ekki	160	—
Austurland	30 daga eða oftar	17	18,7%
	20-29 daga	0	0,0%
	10-19 daga	3	3,3%
	6-9 daga	0	0,0%
	3-5 daga	3	3,3%
	1-2 daga	6	6,6%
	Aldrei	62	68,1%
	Svara ekki	5	—
Grunnskóli Hornafjarðar	30 daga eða oftar	6	18,2%
	20-29 daga	1	3,0%
	10-19 daga	2	6,1%
	6-9 daga	3	9,1%
	3-5 daga	0	0,0%
	1-2 daga	3	9,1%
	Aldrei	18	54,5%
	Svara ekki	1	—

Á síðustu 30 dögum

Skipting	Svar	Fjöldi	Hlutfall
Önnur landsvæði	30 daga eða oftar	142	5,3%
	20-29 daga	26	1,0%
	10-19 daga	37	1,4%
	6-9 daga	31	1,2%
	3-5 daga	43	1,6%
	1-2 daga	87	3,2%
	Aldrei	2313	86,3%
	Svara ekki	170	—
Austurland	30 daga eða oftar	9	10,0%
	20-29 daga	4	4,4%
	10-19 daga	1	1,1%
	6-9 daga	0	0,0%
	3-5 daga	0	0,0%
	1-2 daga	4	4,4%
	Aldrei	72	80,0%
	Svara ekki	6	—
Grunnskóli Hornafjarðar	30 daga eða oftar	2	6,1%
	20-29 daga	0	0,0%
	10-19 daga	0	0,0%
	6-9 daga	1	3,0%
	3-5 daga	1	3,0%
	1-2 daga	4	12,1%
	Aldrei	25	75,8%
	Svara ekki	1	—

Kannabis - 10. bekkur

Mynd

Um ævina

Skipting	Svar	Fjöldi	Hlutfall
Önnur landsvæði	30 daga eða oftar	68	2,5%
	20-29 daga	11	0,4%
	10-19 daga	18	0,7%
	6-9 daga	22	0,8%
	3-5 daga	34	1,3%
	1-2 daga	67	2,5%
	Aldrei	2468	91,8%
	Svara ekki	161	—
Austurland	30 daga eða oftar	4	4,4%
	20-29 daga	0	0,0%
	10-19 daga	0	0,0%
	6-9 daga	2	2,2%
	3-5 daga	1	1,1%
	1-2 daga	5	5,5%
	Aldrei	79	86,8%
	Svara ekki	5	—
Grunnskóli Hornafjarðar	30 daga eða oftar	1	3,0%
	20-29 daga	0	0,0%
	10-19 daga	0	0,0%
	6-9 daga	0	0,0%
	3-5 daga	0	0,0%
	1-2 daga	0	0,0%
	Aldrei	32	97,0%
	Svara ekki	1	—

Á síðustu 30 dögum

Skipting	Svar	Fjöldi	Hlutfall
Önnur landsvæði	30 daga eða oftar	50	1,9%
	20-29 daga	4	0,1%
	10-19 daga	7	0,3%
	6-9 daga	10	0,4%
	3-5 daga	9	0,3%
	1-2 daga	33	1,2%
	Aldrei	2567	95,8%
	Svara ekki	169	—
Austurland	30 daga eða oftar	2	2,2%
	20-29 daga	0	0,0%
	10-19 daga	0	0,0%
	6-9 daga	0	0,0%
	3-5 daga	0	0,0%
	1-2 daga	2	2,2%
	Aldrei	86	95,6%
	Svara ekki	6	—
Grunnskóli Hornafjarðar	30 daga eða oftar	1	3,0%
	20-29 daga	0	0,0%
	10-19 daga	0	0,0%
	6-9 daga	0	0,0%
	3-5 daga	0	0,0%
	1-2 daga	0	0,0%
	Aldrei	32	97,0%
	Svara ekki	1	—

Spice - 10. bekkur

Mynd

Um ævina

Skipting	Svar	Fjöldi	Hlutfall
Önnur landsvæði	30 daga eða oftar	54	2,0%
	20-29 daga	9	0,3%
	10-19 daga	16	0,6%
	6-9 daga	20	0,7%
	3-5 daga	26	1,0%
	1-2 daga	58	2,2%
	Aldrei	2503	93,2%
	Svara ekki	163	—
Austurland	30 daga eða oftar	1	1,1%
	20-29 daga	0	0,0%
	10-19 daga	0	0,0%
	6-9 daga	0	0,0%
	3-5 daga	2	2,2%
	1-2 daga	2	2,2%
	Aldrei	86	94,5%
	Svara ekki	5	—
Grunnskóli Hornafjarðar	30 daga eða oftar	2	6,1%
	20-29 daga	0	0,0%
	10-19 daga	0	0,0%
	6-9 daga	0	0,0%
	3-5 daga	0	0,0%
	1-2 daga	0	0,0%
	Aldrei	31	93,9%
	Svara ekki	1	—

Á síðustu 30 dögum

Skipting	Svar	Fjöldi	Hlutfall
Önnur landsvæði	30 daga eða oftar	40	1,5%
	20-29 daga	3	0,1%
	10-19 daga	4	0,1%
	6-9 daga	6	0,2%
	3-5 daga	10	0,4%
	1-2 daga	13	0,5%
	Aldrei	2598	97,2%
	Svara ekki	175	—
Austurland	30 daga eða oftar	0	0,0%
	20-29 daga	0	0,0%
	10-19 daga	0	0,0%
	6-9 daga	0	0,0%
	3-5 daga	0	0,0%
	1-2 daga	1	1,1%
	Aldrei	89	98,9%
	Svara ekki	6	—
Grunnskóli Hornafjarðar	30 daga eða oftar	1	3,0%
	20-29 daga	0	0,0%
	10-19 daga	0	0,0%
	6-9 daga	0	0,0%
	3-5 daga	0	0,0%
	1-2 daga	1	3,0%
	Aldrei	31	93,9%
	Svara ekki	1	—

Níkótínþúðar - 10. bekkur

Mynd

Um ævina

Skipting	Svar	Fjöldi	Hlutfall
Önnur landsvæði	30 daga eða oftar	173	6,4%
	20-29 daga	16	0,6%
	10-19 daga	28	1,0%
	6-9 daga	32	1,2%
	3-5 daga	49	1,8%
	1-2 daga	117	4,3%
	Aldrei	2281	84,6%
	Svara ekki	153	—
Austurland	30 daga eða oftar	12	13,2%
	20-29 daga	1	1,1%
	10-19 daga	2	2,2%
	6-9 daga	0	0,0%
	3-5 daga	1	1,1%
	1-2 daga	7	7,7%
	Aldrei	68	74,7%
	Svara ekki	5	—
Grunnskóli Hornafjarðar	30 daga eða oftar	3	9,4%
	20-29 daga	0	0,0%
	10-19 daga	1	3,1%
	6-9 daga	2	6,2%
	3-5 daga	2	6,2%
	1-2 daga	2	6,2%
	Aldrei	22	68,8%
	Svara ekki	2	—

Á síðustu 30 dögum

Skipting	Svar	Fjöldi	Hlutfall
Önnur landsvæði	30 daga eða oftar	97	3,6%
	20-29 daga	7	0,3%
	10-19 daga	23	0,9%
	6-9 daga	18	0,7%
	3-5 daga	22	0,8%
	1-2 daga	69	2,6%
	Aldrei	2442	91,2%
	Svara ekki	171	—
Austurland	30 daga eða oftar	5	5,6%
	20-29 daga	3	3,4%
	10-19 daga	3	3,4%
	6-9 daga	2	2,2%
	3-5 daga	0	0,0%
	1-2 daga	0	0,0%
	Aldrei	76	85,4%
	Svara ekki	7	—
Grunnskóli Hornafjarðar	30 daga eða oftar	1	3,1%
	20-29 daga	0	0,0%
	10-19 daga	1	3,1%
	6-9 daga	0	0,0%
	3-5 daga	0	0,0%
	1-2 daga	0	0,0%
	Aldrei	30	93,8%
	Svara ekki	2	—

Stuðningur vina - 10. bekkur

Mynd

Vinir mínir reyna virkilega að hjálpa mér

Skipting	Svar	Fjöldi	Hlutfall
Önnur landsvæði	Mjög sammála	730	28,4%
	6	469	18,3%
	5	536	20,9%
	4	347	13,5%
	3	201	7,8%
	2	93	3,6%
	Mjög ósammála	192	7,5%
	Svara ekki	281	—
Austurland	Mjög sammála	26	29,5%
	6	17	19,3%
	5	20	22,7%
	4	10	11,4%
	3	8	9,1%
	2	3	3,4%
	Mjög ósammála	4	4,5%
	Svara ekki	8	—
Grunnskóli Hornafjarðar	Mjög sammála	10	35,7%
	6	5	17,9%
	5	4	14,3%
	4	2	7,1%
	3	4	14,3%
	2	1	3,6%
	Mjög ósammála	2	7,1%
	Svara ekki	6	—

Ég get treyst á vini mína þegar eitthvað fer úrskeiðis

Skipting	Svar	Fjöldi	Hlutfall
Önnur landsvæði	Mjög sammála	785	30,7%
	6	469	18,4%
	5	492	19,3%
	4	331	13,0%
	3	176	6,9%
	2	101	4,0%
	Mjög ósammála	201	7,9%
	Svara ekki	294	—
Austurland	Mjög sammála	31	34,8%
	6	16	18,0%
	5	16	18,0%
	4	12	13,5%
	3	5	5,6%
	2	4	4,5%
	Mjög ósammála	5	5,6%
	Svara ekki	7	—
Grunnskóli Hornafjarðar	Mjög sammála	11	39,3%
	6	7	25,0%
	5	1	3,6%
	4	4	14,3%
	3	2	7,1%
	2	2	7,1%
	Mjög ósammála	1	3,6%
	Svara ekki	6	—

Ég á vini sem deila með mér gleði og sorg

Skipting	Svar	Fjöldi	Hlutfall
Önnur landsvæði	Mjög sammála	859	33,6%
	6	483	18,9%
	5	424	16,6%
	4	328	12,8%
	3	156	6,1%
	2	107	4,2%
	Mjög ósammála	201	7,9%
	Svara ekki	291	—
Austurland	Mjög sammála	30	34,1%
	6	25	28,4%
	5	10	11,4%
	4	8	9,1%
	3	6	6,8%
	2	3	3,4%
	Mjög ósammála	6	6,8%
	Svara ekki	8	—
Grunnskóli Hornafjarðar	Mjög sammála	11	39,3%
	6	3	10,7%
	5	2	7,1%
	4	5	17,9%
	3	1	3,6%
	2	5	17,9%
	Mjög ósammála	1	3,6%
	Svara ekki	6	—

Ég get talað við vini mína um mín vandamál

Skipting	Svar	Fjöldi	Hlutfall
Önnur landsvæði	Mjög sammála	815	31,9%
	6	446	17,5%
	5	411	16,1%
	4	327	12,8%
	3	172	6,7%
	2	148	5,8%
	Mjög ósammála	236	9,2%
	Svara ekki	294	—
	Austurland	Mjög sammála	33
Austurland	6	17	19,3%
	5	8	9,1%
	4	15	17,0%
	3	4	4,5%
	2	5	5,7%
	Mjög ósammála	6	6,8%
	Svara ekki	8	—
	Grunnskóli Hornafjarðar	Mjög sammála	9
Grunnskóli Hornafjarðar	6	5	17,9%
	5	4	14,3%
	4	2	7,1%
	3	2	7,1%
	2	4	14,3%
	Mjög ósammála	2	7,1%
	Svara ekki	6	—