

UNGT FÓLK 2022

Hornafjörður

Niðurstöður rannsóknar meðal
nemenda í 8., 9. og 10. bekk

©Rannsóknir & greining 2022

Rit þetta má ekki afrita með nokkrum hætti, svo sem með ljósmyndun, prentun, hljóðritun eða á sambærilegan hátt, að hluta til eða í heild, án skriflegs leyfis Rannsókna og greiningar.

Inngangur

Öflugt forvarnarstarf hefur verið rekið undanfarin ár meðal nemenda á grunnskólaaldri á Íslandi. Árangurinn á Íslandi hefur verið einstakur og er vímuefnaneysla ungmenna á þessum aldri með því lægsta sem gerist í hinum vestræna heimi. Þennan góða árangur ber að þakka þeirri samstöðu sem tókst að skapa meðal flestra þeirra sem komið hafa að umönnun og uppeldi barna og unglinga undanfarin ár. Fjöldi rannsókna á málefnum barna og unglinga á mið- og efsta stigi grunnskóla sem Rannsóknir & greining hefur framkvæmt síðastliðna rúma tvo áratugi gefur raunsanna mynd af stöðu þessara mála. Þá hefur afstaða fólks til vímuefnaneyslu unglinga breyst mikið á þessum tíma. Sagan hefur sýnt okkur að unnt er að ná árangri í forvarnarstarfi ef rétt er á spilum haldið og sem flestir láti sig málið varða. Rannsóknirnar Ungt fólk væru ekki framkvæmanlegar án samstarfs. Framlag skólustjórnenda, kennara og nemenda í grunn- og framhaldsskólum landsins, aðstoð þeirra við fyrirlagnir og sú natni sem þeir gjarnan sýna við að koma til okkar athugasemdum um hvað betur megi fara, er algjörlega ómetanlegt. Markmið Rannsókna & greiningar er að niðurstöður komist til skila til þeirra sem vinna að því að bæta líf barna og ungmenna. Lykilatriði er að allir þeir sem að málefnum barna- og ungmenna koma, til dæmis; foreldrar, fagaðilar innan einstakra sveitarfélaga, kennarar og aðrir starfsmenn skóla, félagasamtök ásamt öðrum aðilum í stefnumótun og stjórnáramönnum, vinni saman. Þannig náum við að viðhalda þeim árangri sem náðst hefur og einnig takast á við nýjar áskoranir sem stöðugt banka uppá í lífi barnanna okkar.

Aðferð, gögn og mælitæki

Niðurstöðurnar sem birtast í skýrslunni eru byggðar á könnun sem lögð var fyrir nemendum í 8. 9. og 10. bekk í febrúar og mars 2022. Framkvæmd og úrvinnsla rannsóknarinnar var á vegum Rannsókna & greiningar með góðri samvinnu við sveitarfélög og skóla. Spurningalistar voru lagðir fyrir rafrænt þar sem nemendur voru beðnir um að svara öllum spurningum eftir bestu samvisku og biðja um hjálp ef þess þyrfti. Nemendum var gert ljóst í upphafi spurningalistans að þátttaka í rannsókninni var algjörlega valfrjáls og að það hefði engar afleiðingar að sleppa eða hætta þátttöku. Nafnleyndar þátttakenda var gætt með því að hvergi var hægt að skrifa persónugreinanlegar upplýsingar í könnunina. Svarhlutfallið árið 2022 var lægra en frá fyrri árum en tvær af ástæðunum fyrir því eru veikindi nemenda þegar könnunin var lögð fyrir og mannekla í skólum vegna veikinda. Í skýrslunni er tíðni í prósentum sett fram í myndum og töflum. Svarhlutfall á landsvísu var 75% árið 2022.

Tafla 1. Fjöldi þátttakenda 2022.

	Hornafjörður		
	8. bekkur	9. bekkur	10. bekkur
Strákar	10	11	15
Stelpur	11	8	17
Annað/kynsegin	0	0	0
Samtals	22	19	33

Lykiltölur í lífi barna Hornafjörður

25.0%

Úti eftir miðnætti
einu sinni eða
oftar síðastliðna
viku



71.2%

Finnst að
kennurunum líki
vel við sig



11.1%

Nemenda í 10.
bekk nota rafrettur
daglega

7.4%

Nemenda í 10.
bekk hafa
orðið ölvaðir
sl. 30 daga



3.6%

Nemenda í 10.
bekk hafa notað
kannabis



33.8%

Meta líkamlega heilsu
sína mjög góða



63.2%

Meta svo að þau fái oft eða
alltaf nægan svefn á
virkum dögum



27.9%

Meta andlega
heilsu sína mjög
góða



71.2%

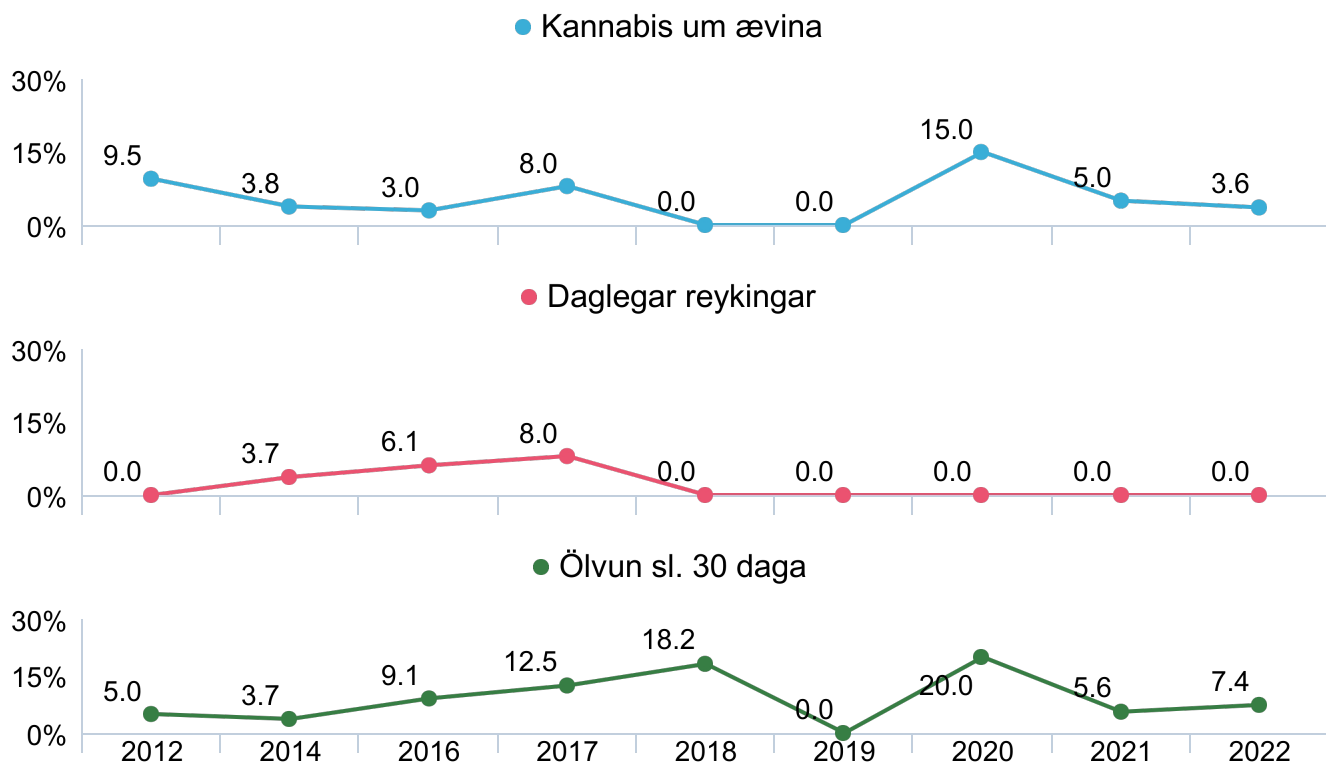
Segja það mjög
auðvelt að fá frá
foreldrum
umhyggju og hlýju



Neysla áfengis, tóbaks, nikótíns og annarra vímugjafa

Tafla 2. Vímuefnaneysla í 10. bekk, lykilmætir árin 2021 og 2022.

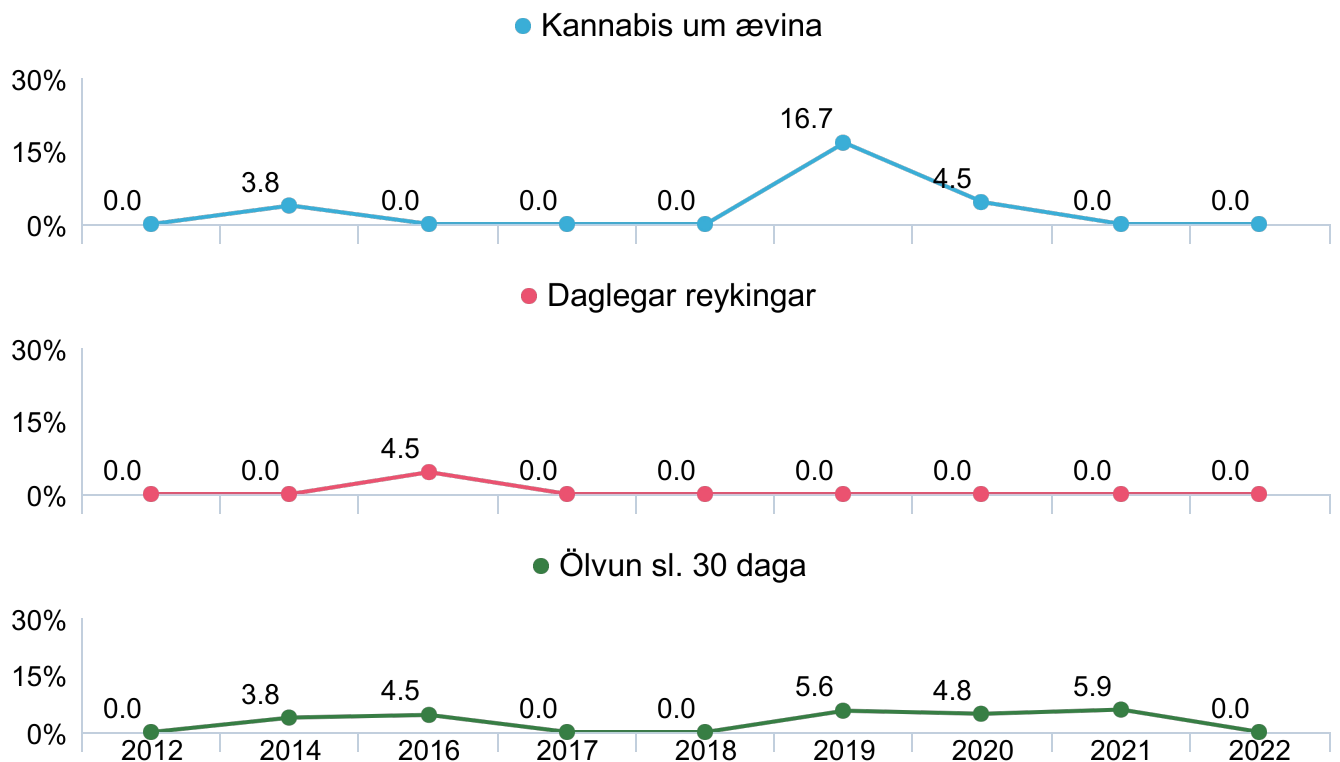
	2021		2022	
	Landið	Hornafjörður	Landið	Hornafjörður
Daglegar reykingar	1.1%	0.0%	0.7%	0.0%
Munntóbak 1x eða oftar sl. 30 daga	3.1%	5.0%	1.4%	0.0%
Neftóbak 1x eða oftar sl. 30 daga	2.0%	0.0%	1.1%	3.7%
Drukkið áfengi sl. 30 daga	11.5%	5.0%	10.1%	19.2%
Ölvun um ævina	16.7%	5.0%	15.0%	25.9%
Ölvun sl. 30 daga	6.3%	5.6%	5.4%	7.4%
Kannabis um ævina	8.0%	5.0%	6.7%	3.6%
Dagleg rafrettunotkun	6.6%	10.0%	6.0%	11.1%



Mynd 1. Þróun yfir tíma í ölvun, daglegum reykingum og kannabis á meðal nemenda í 10. bekk.

Tafla 3. Vímuefnaneysla í 9. bekk, lykiltættir árin 2021 og 2022.

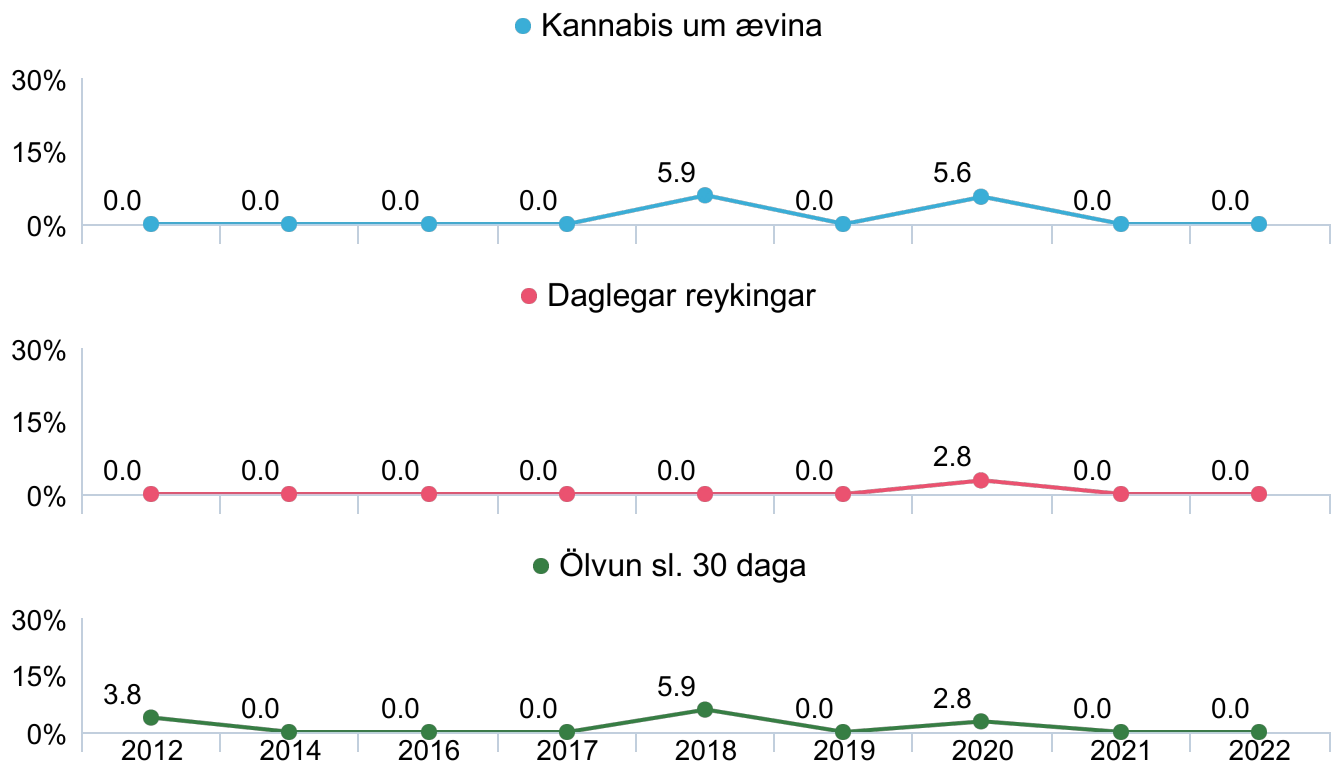
	2021		2022	
	Landið	Hornafjörður	Landið	Hornafjörður
Daglegar reykingar	0.9%	0.0%	0.8%	0.0%
Munntóbak 1x eða oftar sl. 30 daga	1.8%	0.0%	1.4%	0.0%
Neftóbak 1x eða oftar sl. 30 daga	1.4%	0.0%	0.8%	0.0%
Drukkið áfengi sl. 30 daga	7.1%	8.8%	6.5%	5.3%
Ölvun um ævina	9.8%	11.4%	7.8%	0.0%
Ölvun sl. 30 daga	3.3%	5.9%	2.6%	0.0%
Kannabis um ævina	4.0%	0.0%	4.7%	0.0%
Dagleg rafrettunotkun	5.1%	2.8%	4.1%	0.0%



Mynd 2. Próun yfir tíma í ölvun, daglegum reykingum og kannabis á meðal nemenda í 9. bekk.

Tafla 4. Vímuefnaneysla í 8. bekk, lykiltættir árin 2021 og 2022.

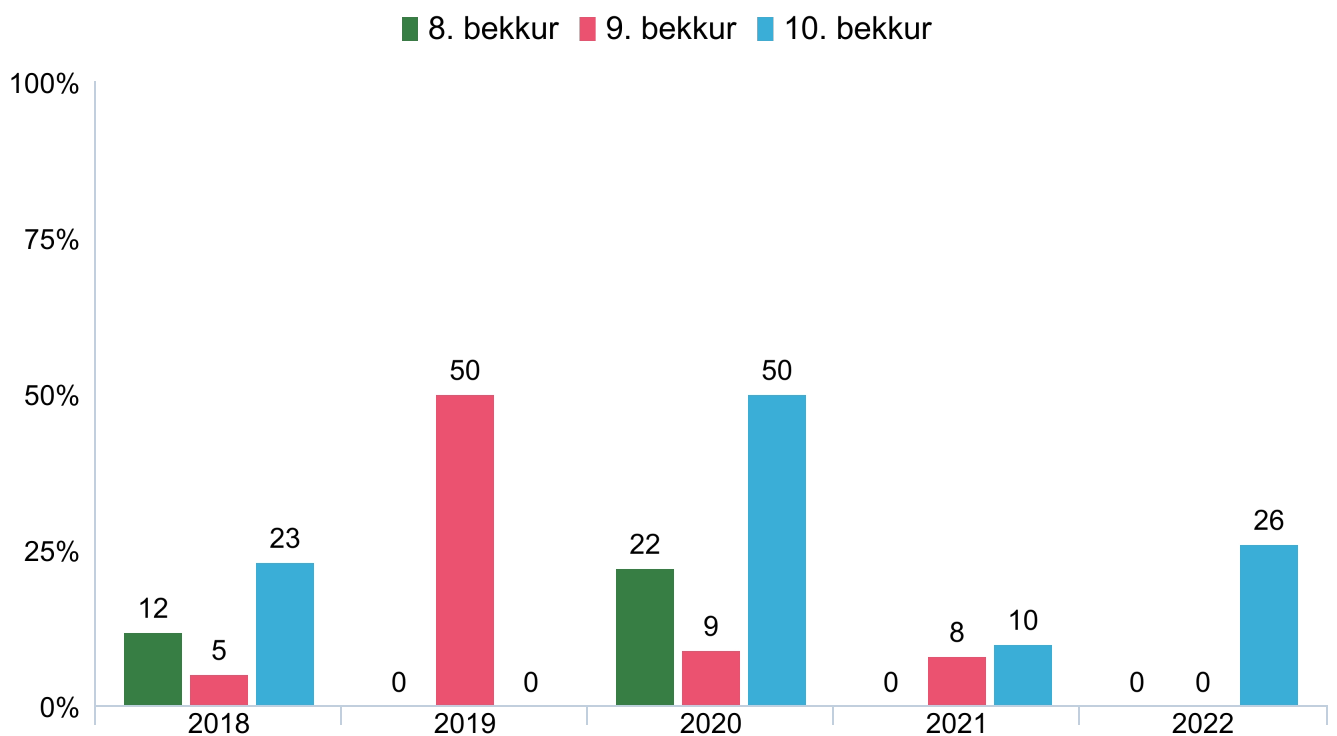
	2021		2022	
	Landið	Hornafjörður	Landið	Hornafjörður
Daglegar reykingar	0.7%	0.0%	0.4%	0.0%
Munntóbak 1x eða oftar sl. 30 daga	1.4%	0.0%	1.0%	0.0%
Neftóbak 1x eða oftar sl. 30 daga	1.0%	0.0%	0.6%	0.0%
Drukkið áfengi sl. 30 daga	3.6%	0.0%	3.6%	0.0%
Ölvun um ævina	4.1%	0.0%	4.2%	0.0%
Ölvun sl. 30 daga	1.3%	0.0%	1.1%	0.0%
Kannabis um ævina	2.1%	0.0%	1.6%	0.0%
Dagleg rafrettunotkun	2.8%	0.0%	2.0%	0.0%



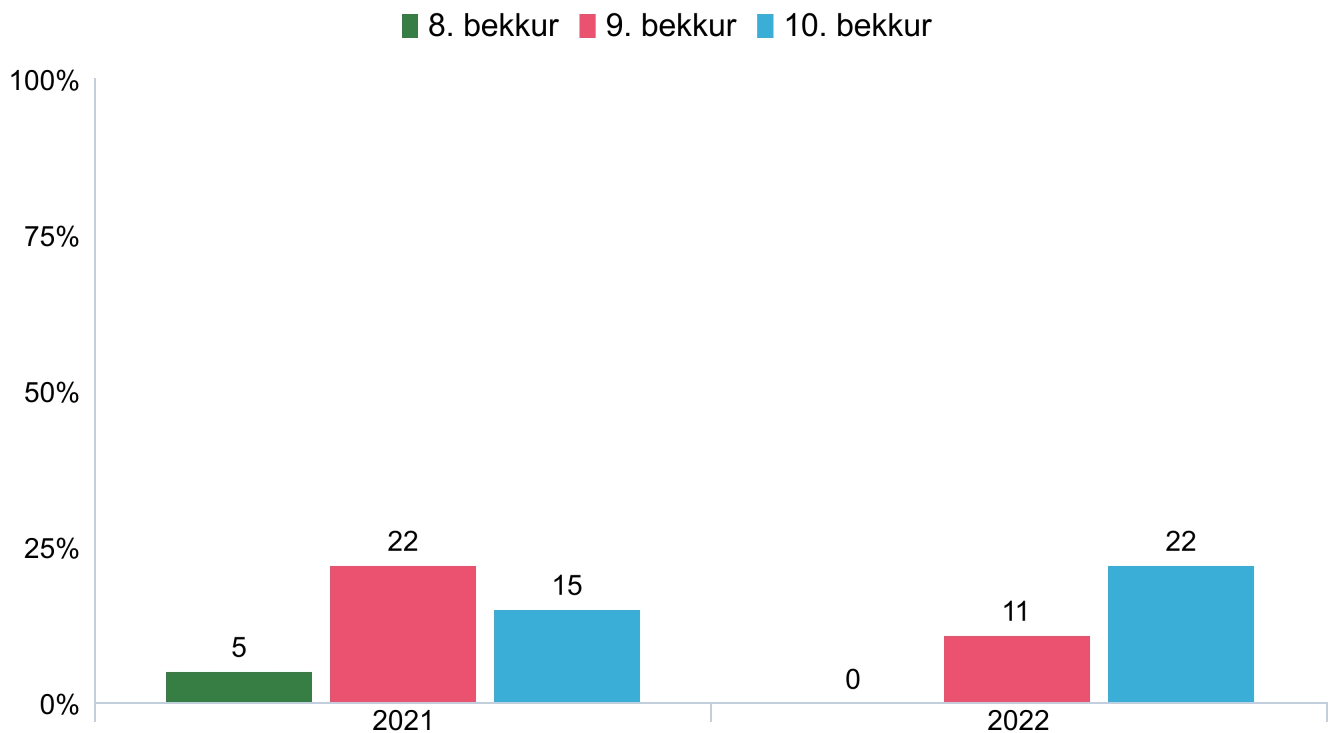
Mynd 3. Próun yfir tíma í ölvun, daglegum reykingum og kannabis á meðal nemenda í 8. bekk.

Tafla 5. Hlutfall nemenda í 10. bekk sem hefur notað eftirtalin vímuefni einu sinni eða oftar um ævina, árin 2021 og 2022.

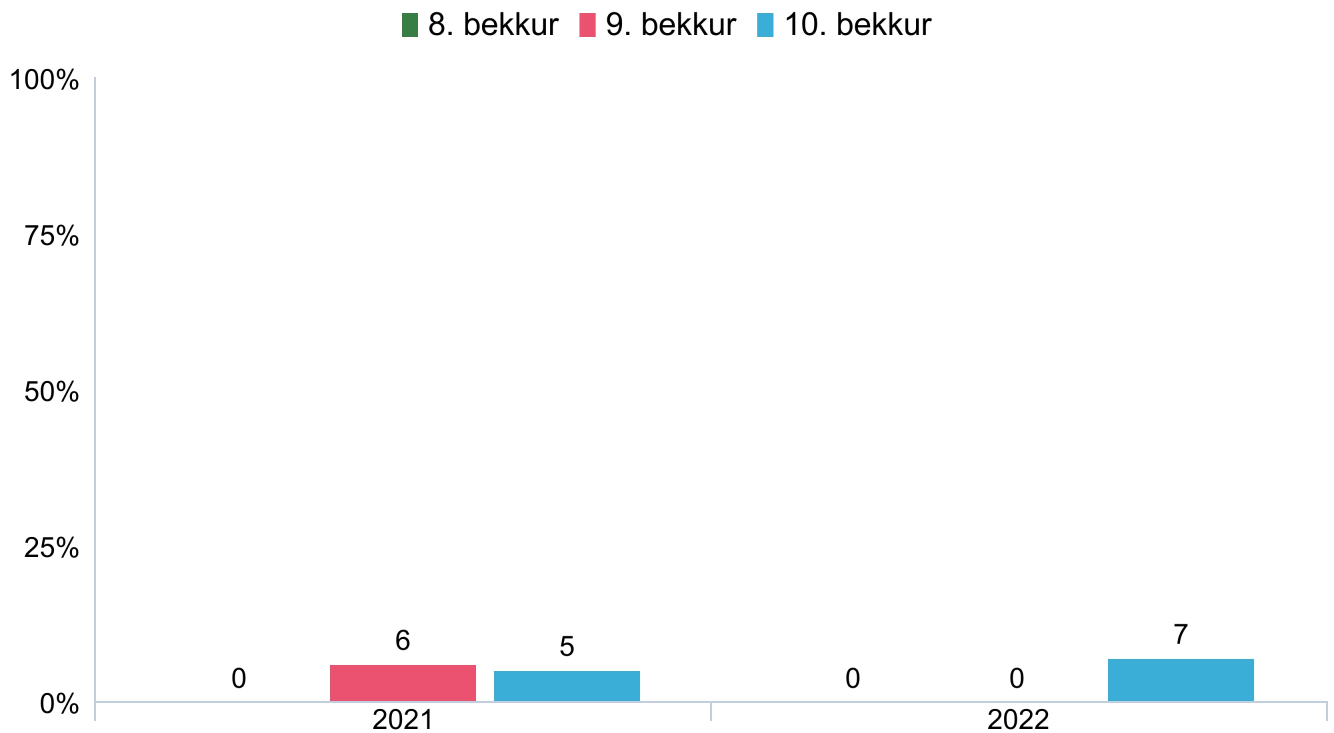
	2021		2022	
	Landið	Hornafjörður	Landið	Hornafjörður
Amfetamín	1.3%	0.0%	0.8%	0.0%
E-töflu	0.8%	0.0%	0.4%	0.0%
Kókaín	1.6%	5.0%	1.1%	3.6%
Sveppi	1.6%	0.0%	1.3%	0.0%
Sniff	1.5%	0.0%	0.9%	0.0%
Heimabrugg/landa	4.0%	5.0%	3.7%	3.6%



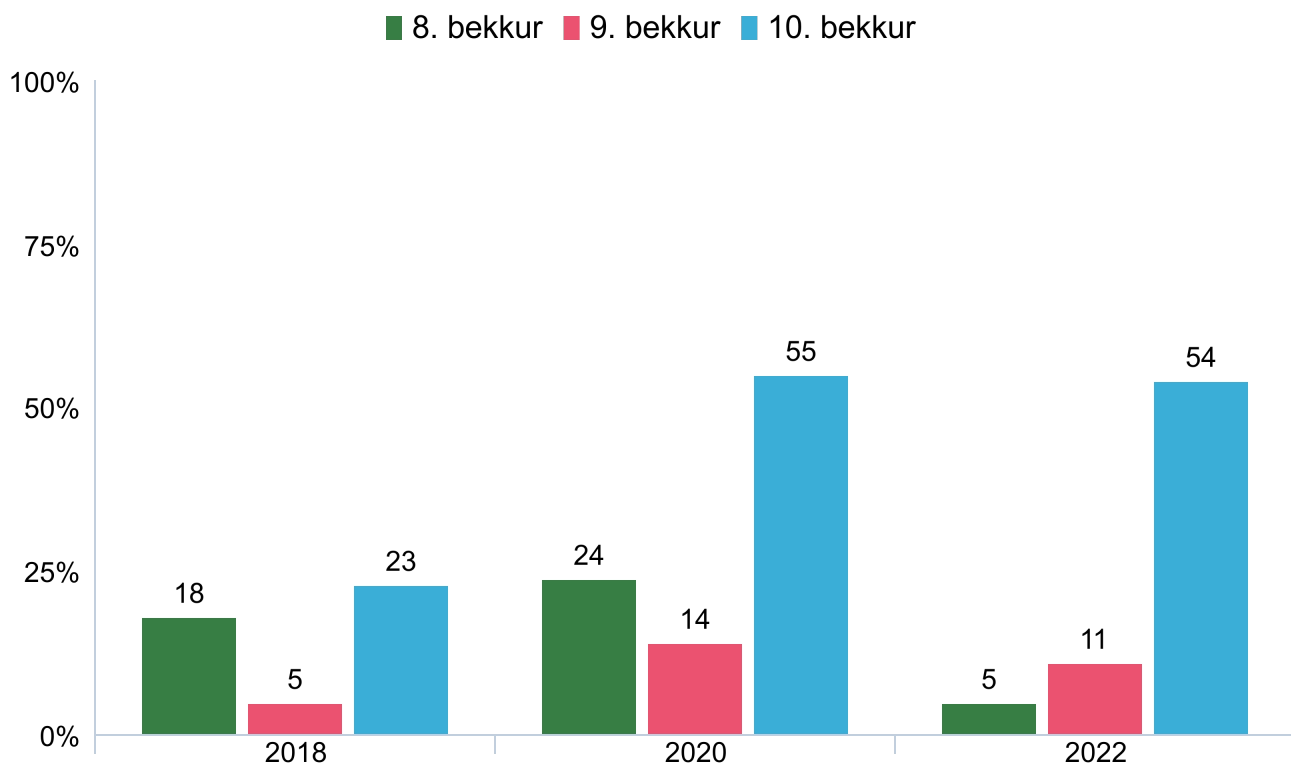
Mynd 4. Hlutfall nemenda í 8., 9. og 10. bekk sem hefur notað rafrettur einu sinni eða oftar síðastliðna 30 daga, árin 2018 til 2022.



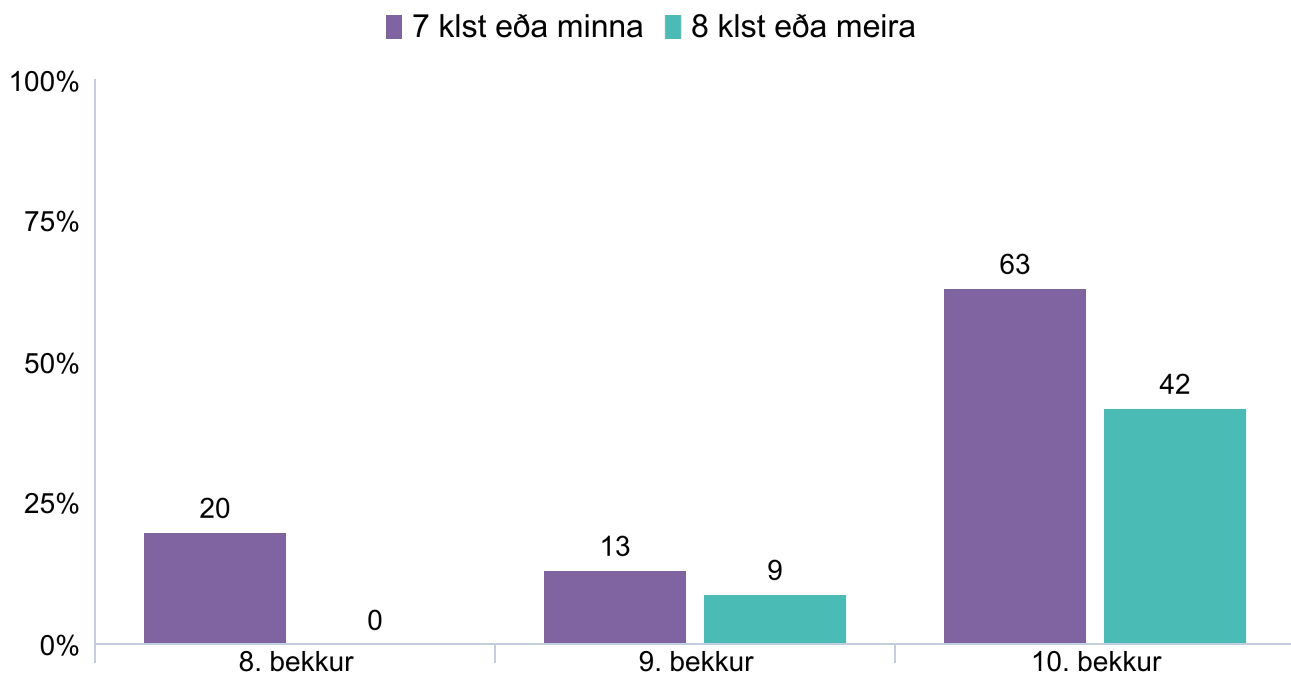
Mynd 5. Hlutfall nemenda í 8., 9. og 10. bekk sem hefur notað nikótínþúða einu sinni eða oftar um ævina, árin 2021 og 2022.



Mynd 6. Hlutfall nemenda í 8., 9. og 10. bekk sem hefur notað nikótínþúða einu sinni eða oftar síðastliðna 30 daga, árin 2021 og 2022.

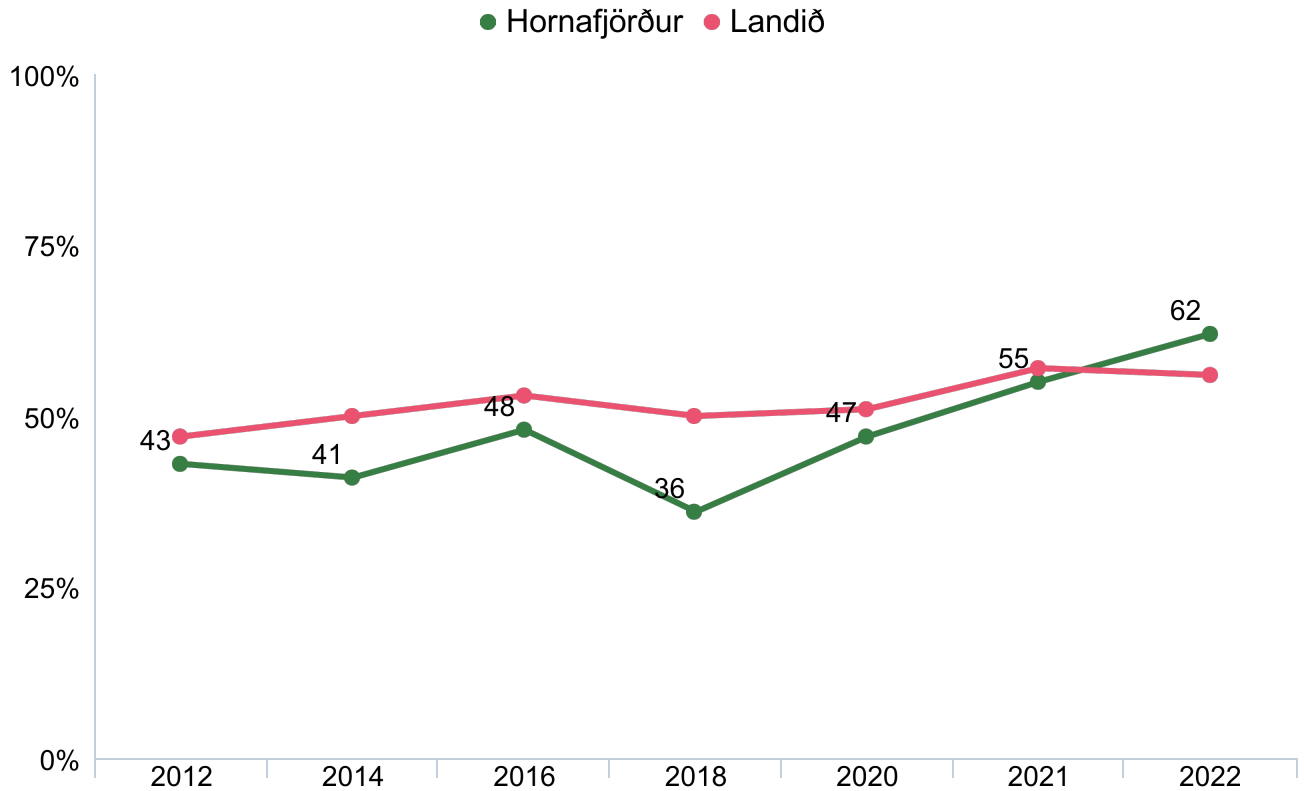


Mynd 7. Hlutfall nemenda í 8., 9. og 10. bekk sem segist drekka orkudrykki á hverjum degi, árin 2018 til 2022.

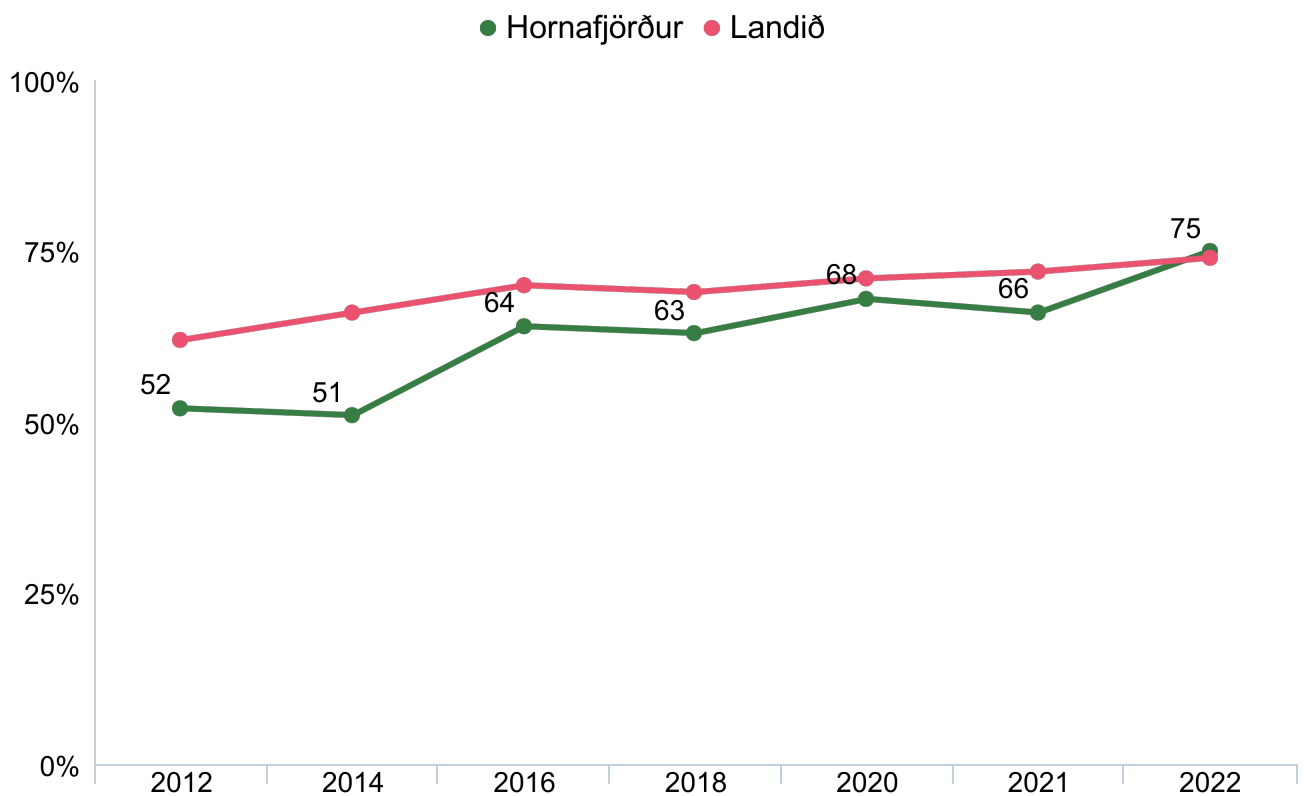


Mynd 8. Hlutfall nemenda í 8., 9. og 10. bekk sem segist drekka orkudrykki á hverjum degi eftir því hvort þeir sofa að jafnaði 7 klukkustundir eða minna eða 8 klukkustundir eða meira, árið 2022.

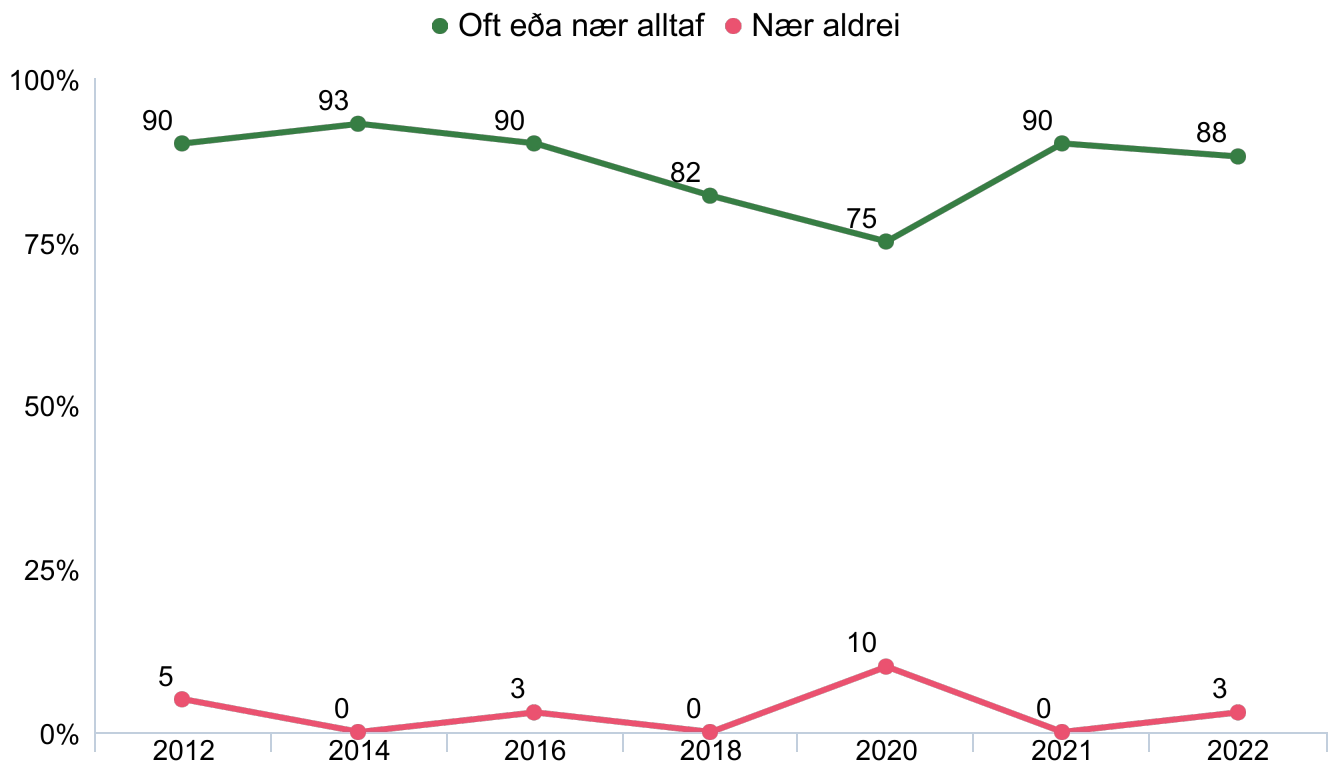
Foreldrar og fjölskylda



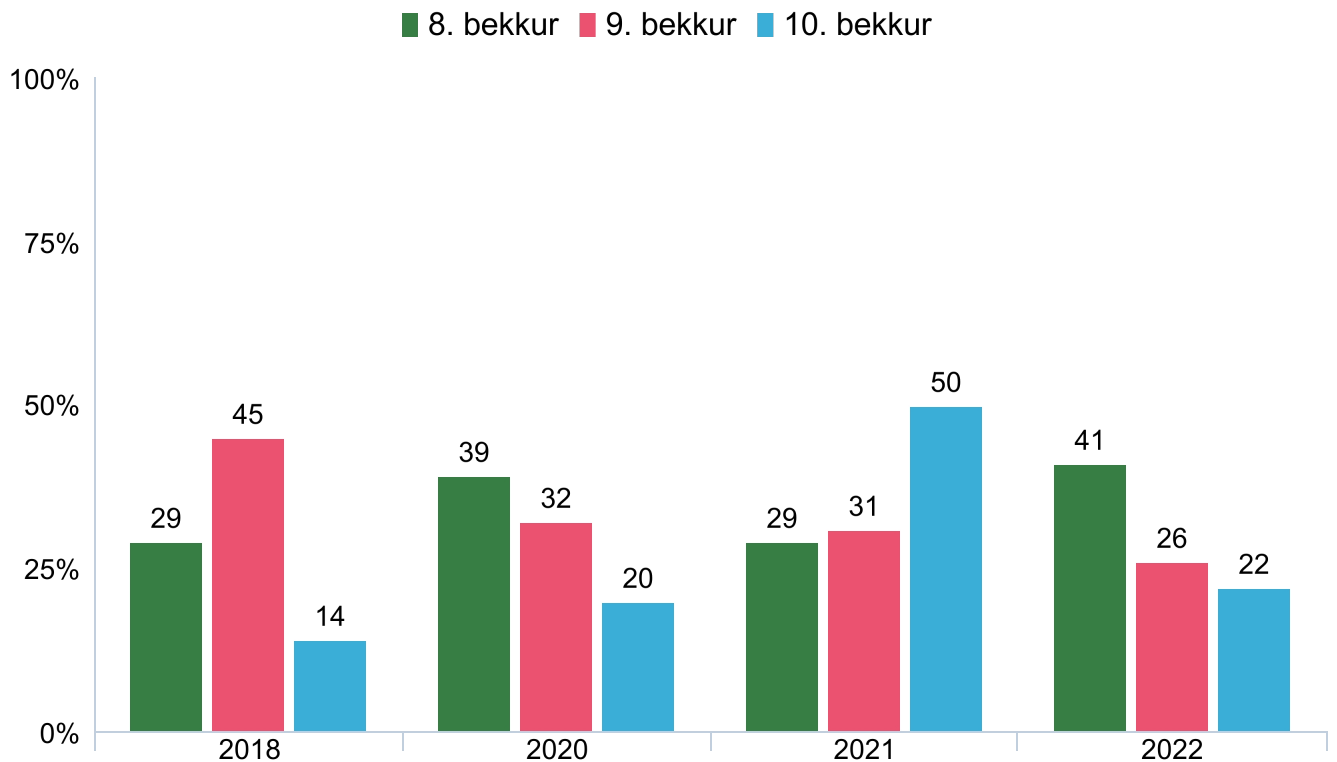
Mynd 9. Hlutfall nemenda sem segir það eiga oft eða nær alltaf við um þau að vera með foreldrum sínum utan skólatíma á virkum dögum, árin 2012 til 2022.



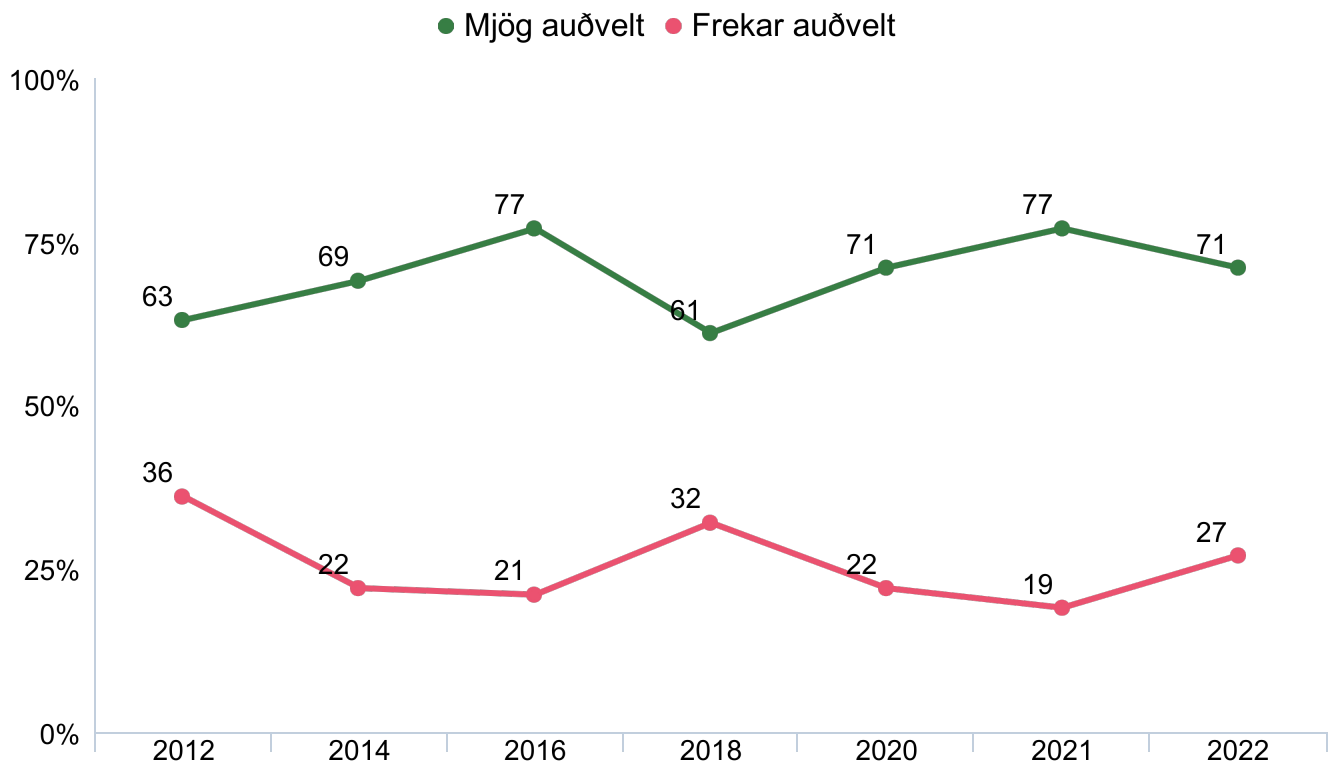
Mynd 10. Hlutfall nemenda sem segir það eiga oft eða nær alltaf við um þau að vera með foreldrum sínum um helgar, árin 2012 til 2022.



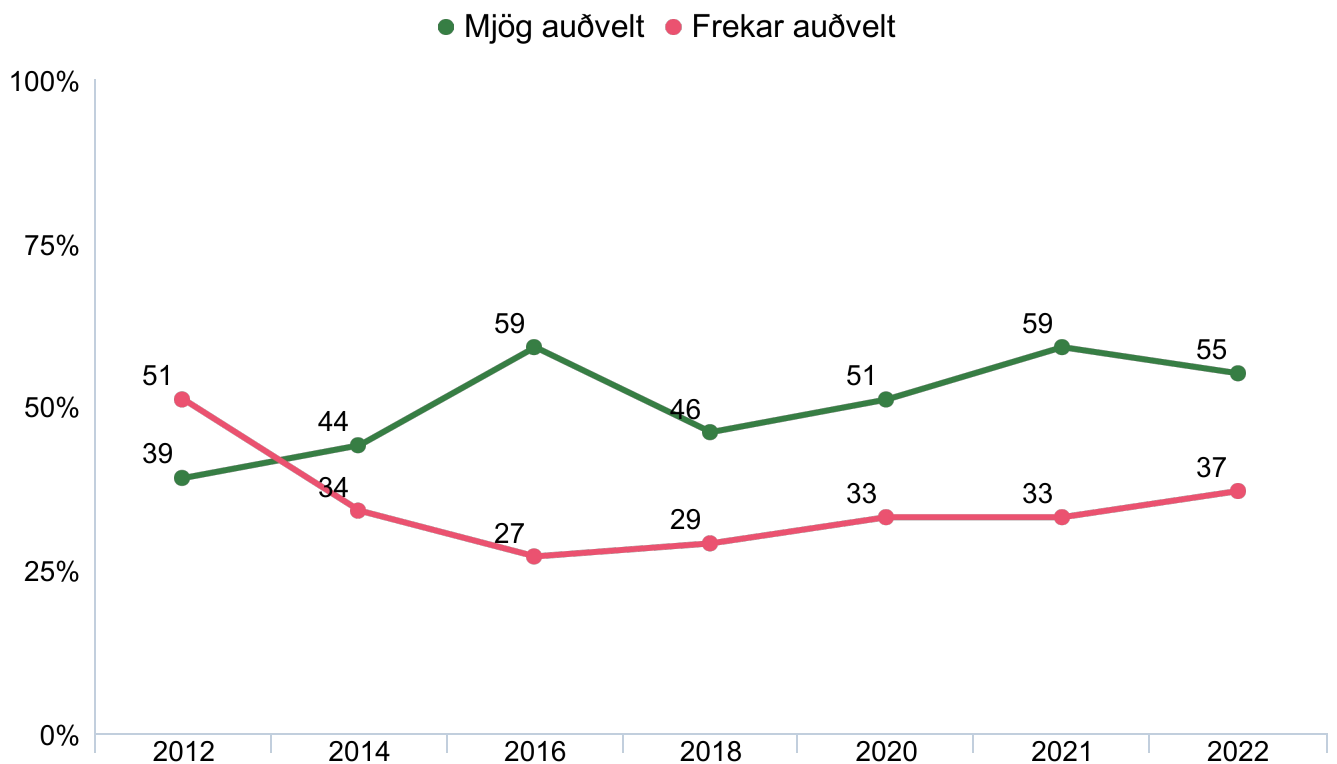
Mynd 11. Hlutfall nemenda í 10. bekk sem segir að foreldrar þeirra viti oft/nær alltaf eða nær aldrei hvar þeir eru á laugardagskvöldum, árin 2012 til 2022.



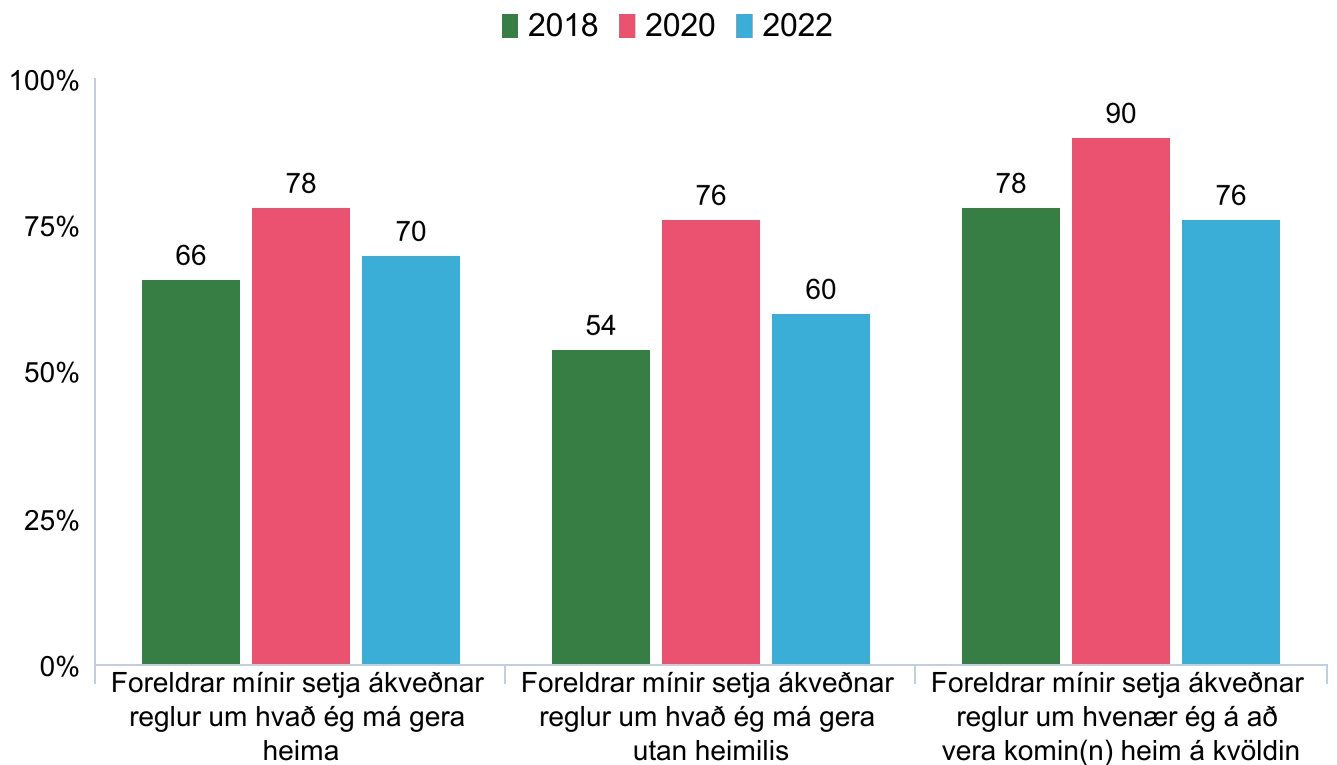
Mynd 12. Hlutfall nemenda í 8., 9. og 10. bekk sem segist oft eða nær alltaf vera með vinum eftir skóla, árin 2018 til 2022.



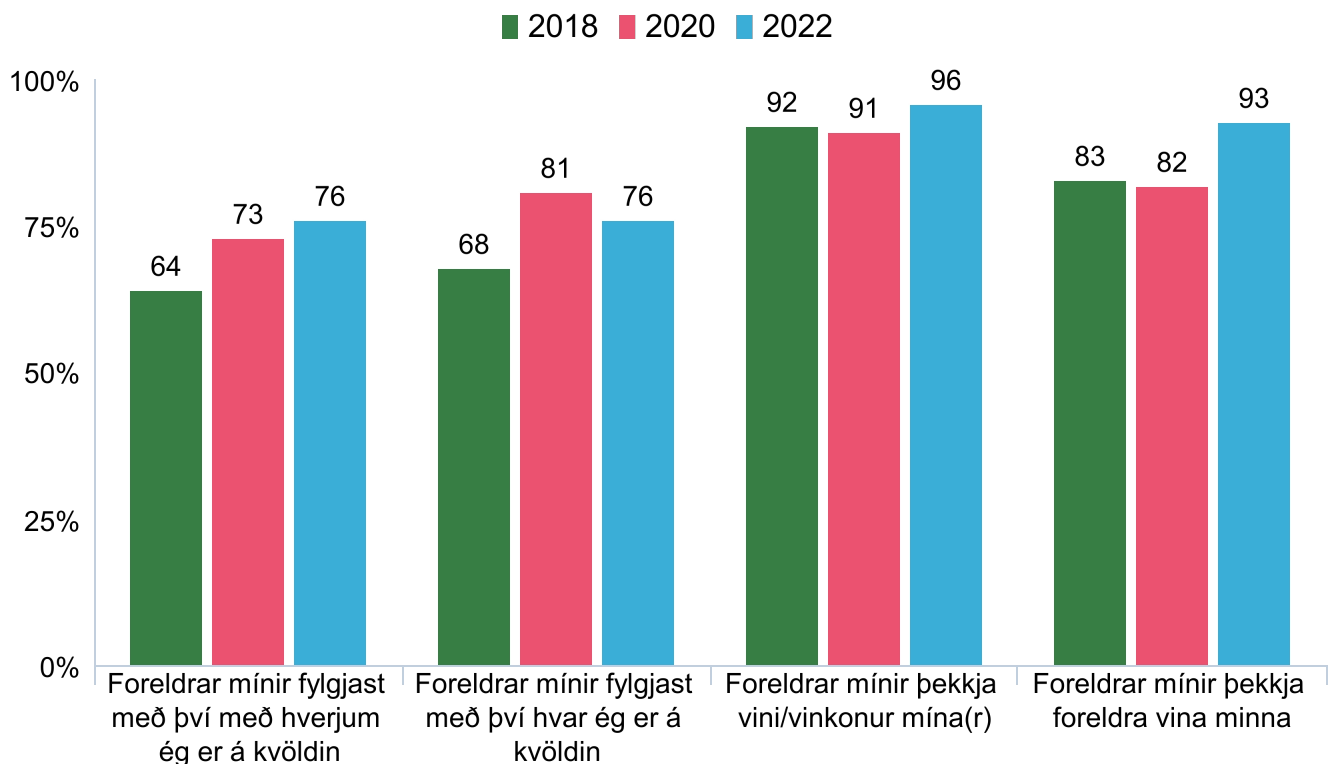
Mynd 13. Hlutfall nemenda í 8. til 10. bekk sem segir það mjög auðvelt eða frekar auðvelt að fá umhyggju og hlýju frá foreldrum sínum, árin 2012 til 2022.



Mynd 14. Hlutfall nemenda í 8. til 10. bekk sem segir það mjög auðvelt eða frekar auðvelt að fá samræður um persónuleg málefni frá foreldrum sínum, árin 2012 til 2022.



Mynd 15. Hlutfall nemenda í 8. til 10. bekk sem segir það eiga mjög eða frekar vel við um þá að foreldrar þeirra setja ákveðnar reglur, árin 2018 til 2022.



Mynd 16. Hlutfall nemenda í 8. til 10. bekk sem segir það eiga mjög eða frekar vel við um þá að foreldrar þeirra viti hvar þeir eru, viti með hverjum þeir eru, þekki vini þeirra og þekki foreldra vina þeirra, árin 2018 til 2022.

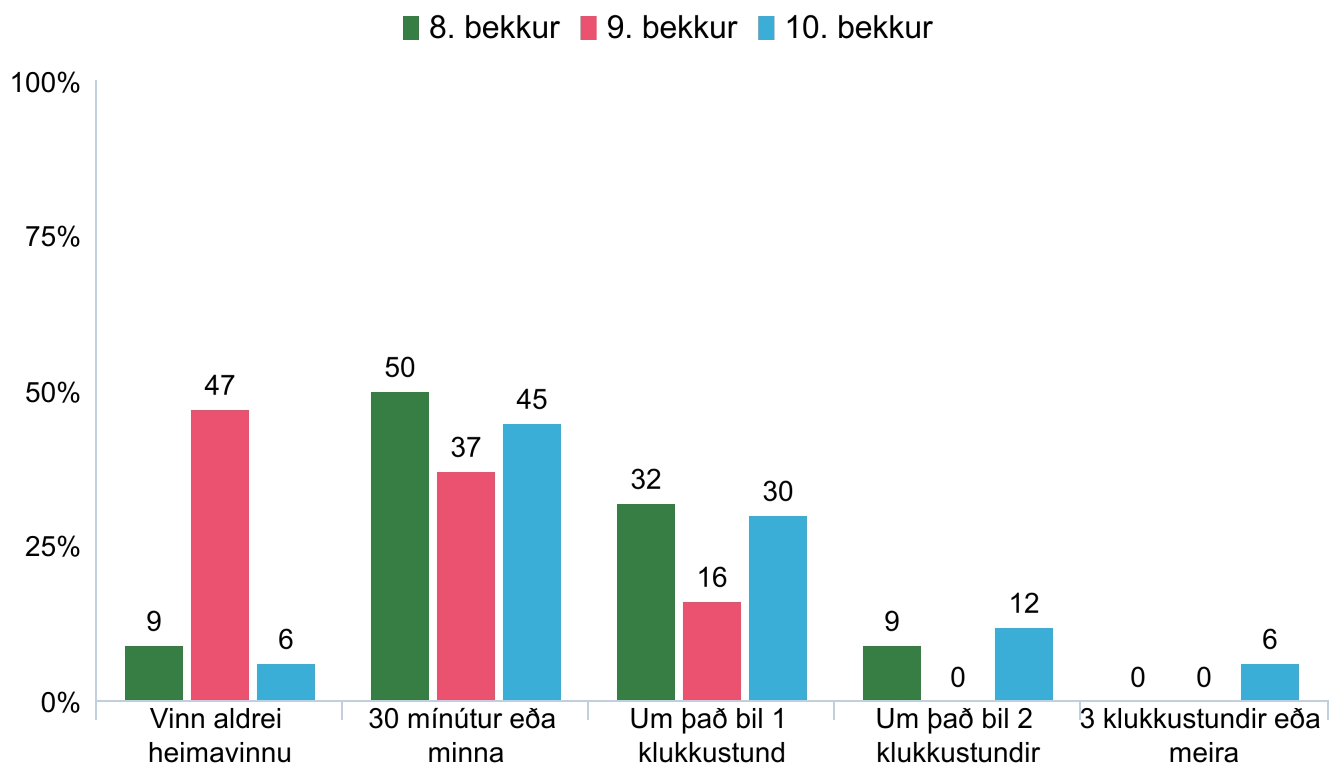
Skóli

Tafla 6. Hlutfall nemenda í 8. til 10. bekk sem segir að neðangreindar staðhæfingar um nám og skóla, eigi oft eða nær alltaf við um þau, árin 2020 og 2022.

	2020			2022		
	Strákar	Stelpur	Samtals	Strákar	Stelpur	Samtals
Mér finnst námið tilgangslaust	20.6%	9.5%	16.7%	11.1%	8.3%	9.5%
Mér leiðist námið	29.4%	20.0%	25.0%	19.4%	19.4%	18.9%
Mér finnst ég hafa góðan vinnufrið í kennslustundum til að sinna náminu	44.1%	42.9%	43.6%	47.2%	41.7%	44.6%
Mér finnst ég fá alla þá aðstoð við námið sem ég þarfnast frá kennurunum mínum	61.8%	68.3%	66.2%	58.3%	66.7%	63.0%
Mér finnst ég illa búin(n) undir kennslustundir	14.7%	12.2%	14.3%	5.6%	5.6%	5.5%
Mér finnst ég ekki leggja nægjanlega rækt við námið	3.0%	9.8%	7.9%	11.1%	5.6%	8.2%
Mér finnst námið of létt	8.8%	2.4%	5.1%	13.9%	0.0%	6.8%
Mér finnst námið of þungt	21.2%	21.4%	20.8%	16.7%	16.7%	16.4%
Mig langar að hætta í skólanum	20.6%	16.7%	19.2%	13.9%	11.1%	12.3%
Mig langar að skipta um skóla	11.8%	14.6%	13.0%	19.4%	11.1%	15.1%
Mér finnst að kennurunum líki vel við mig	58.8%	58.5%	58.4%	66.7%	75.0%	71.2%
Mér semur illa við kennarana	6.1%	2.4%	5.2%	13.9%	0.0%	6.8%
Mér finnst námið mikilvægt	70.6%	83.3%	76.9%	77.8%	77.8%	78.1%
Mér líður vel í skólanum	-	-	-	72.2%	72.2%	72.6%
Mér líður vel í frímínútum	-	-	-	80.6%	80.6%	80.8%
Mér líður vel í hádegishléinu	-	-	-	80.6%	80.6%	80.8%

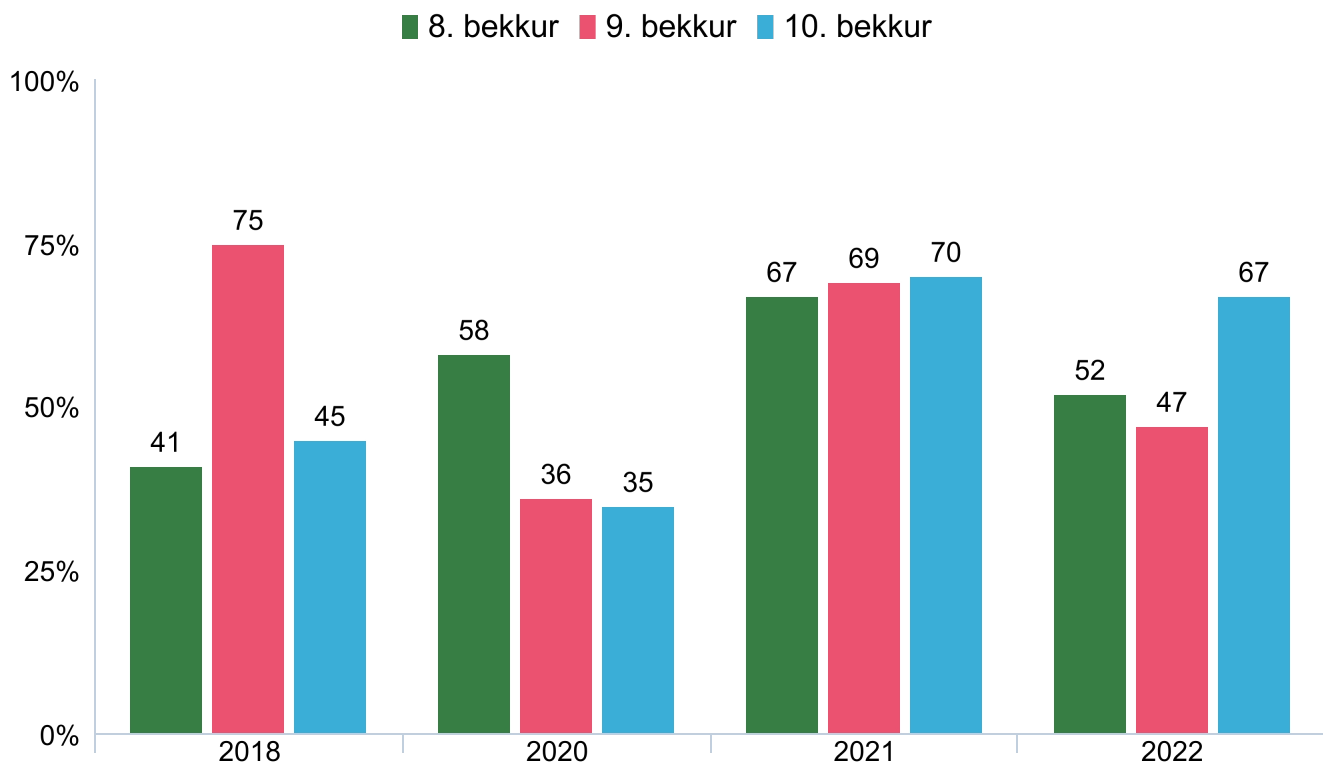
Tafla 7. Hlutfall stráka, stelpna og heildar í 8. til 10. bekk sem segja að eftirfarandi námsörðugleikar hafi mikil eða mjög mikil áhrif á námsframmistöðu þeirra, febrúar 2020 til 2022.

	2020			2022		
	Strákar	Stelpur	Samtals	Strákar	Stelpur	Samtals
Lesblinda	14.7%	26.2%	21.8%	27.8%	17.1%	21.9%
Lítill leskraði	32.4%	35.7%	34.6%	31.4%	28.6%	30.6%
Aðrir lestrarörðugleikar	15.2%	17.1%	16.0%	19.4%	20.0%	19.2%
Skrifblinda	12.1%	19.0%	15.6%	14.3%	2.9%	8.3%
Talnablinda	-	-	-	5.6%	5.7%	6.8%

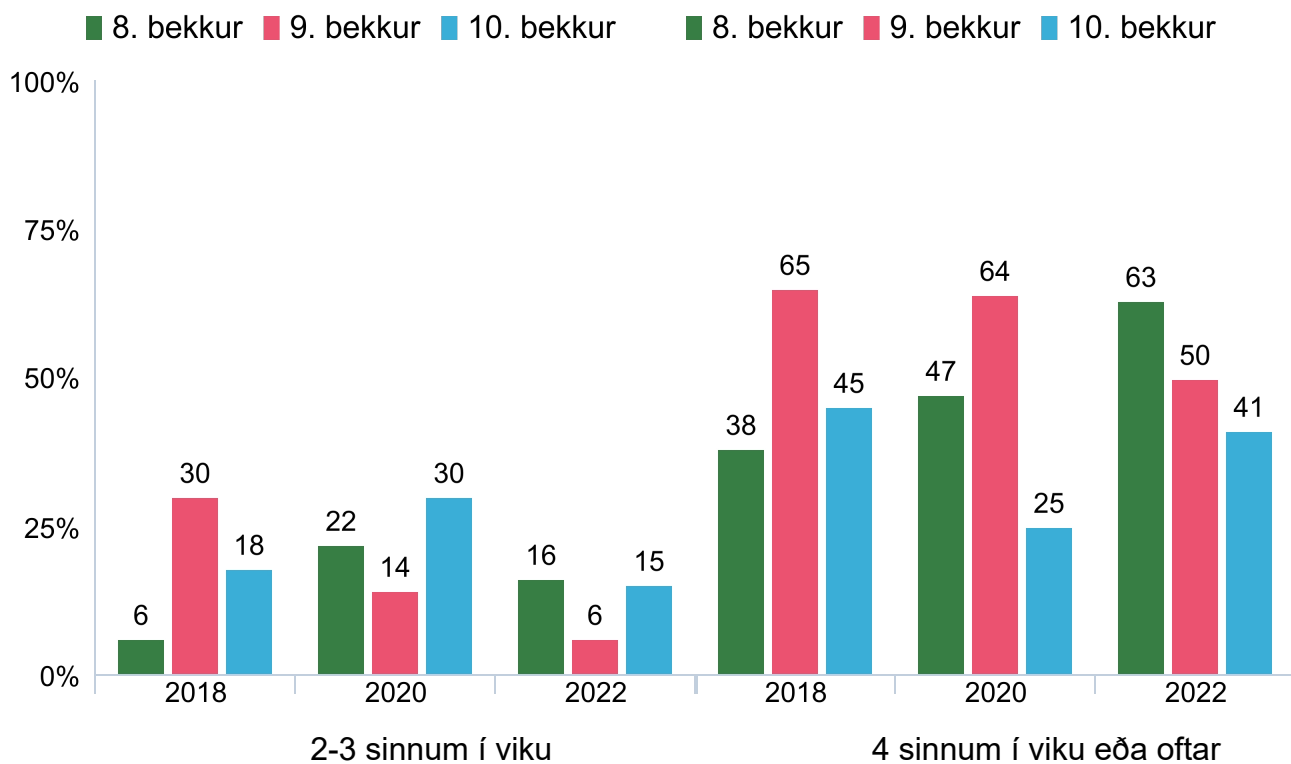


Mynd 17. Hlutfall nemenda í 8., 9. og 10. bekk eftir því hversu miklum tíma þau verja í heimanám í hverri viku, árið 2022.

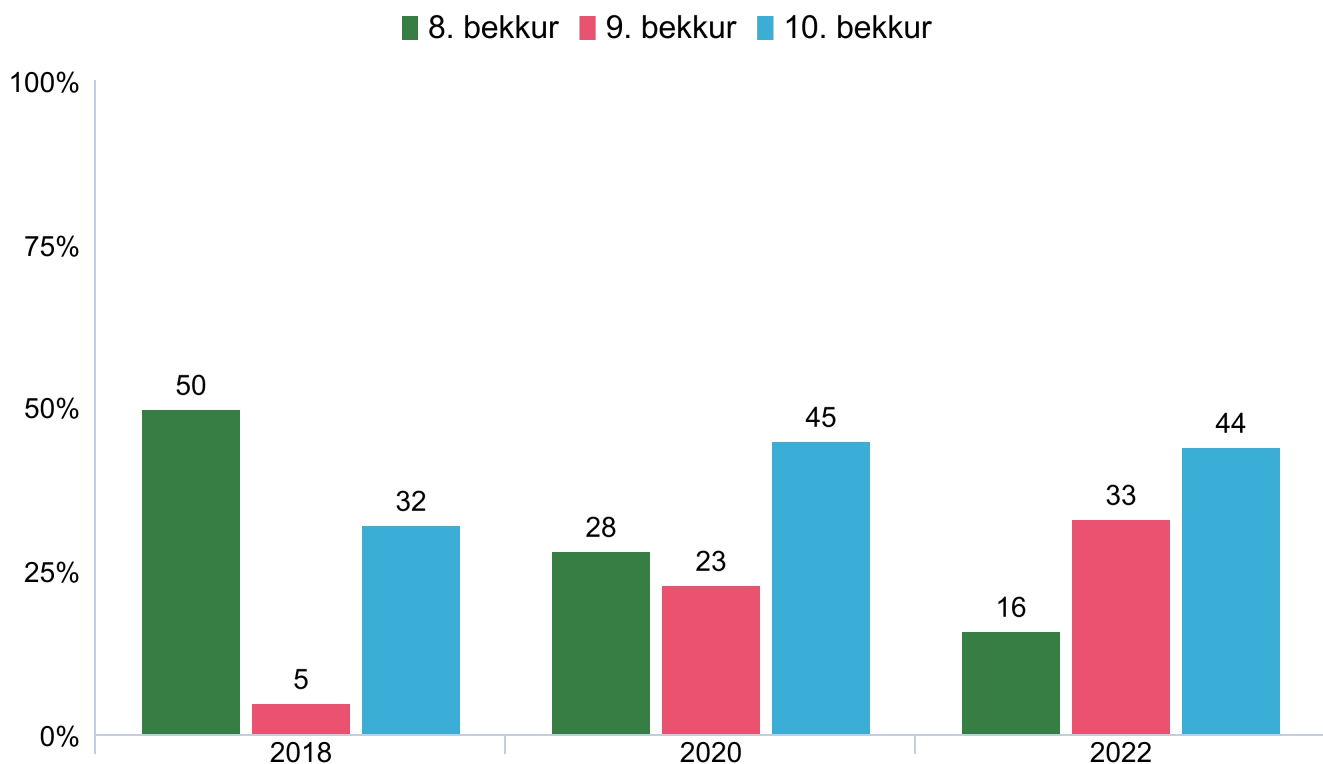
Íþróttir, hreyfing og skipulagt starf



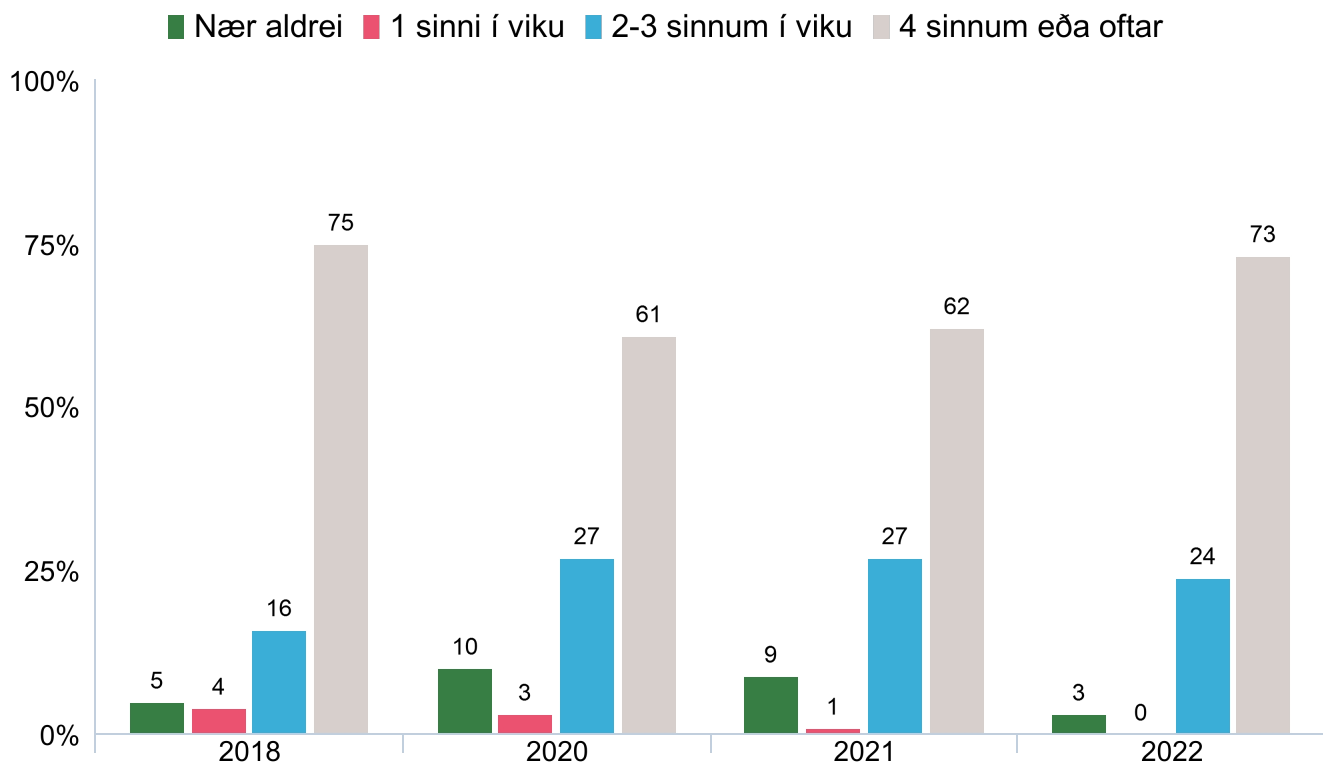
Mynd 18. Hlutfall nemenda í 8., 9. og 10. bekk sem taka þátt í skipulögðu tómstundastarfi vikulega eða oftar, árin 2018 til 2022.



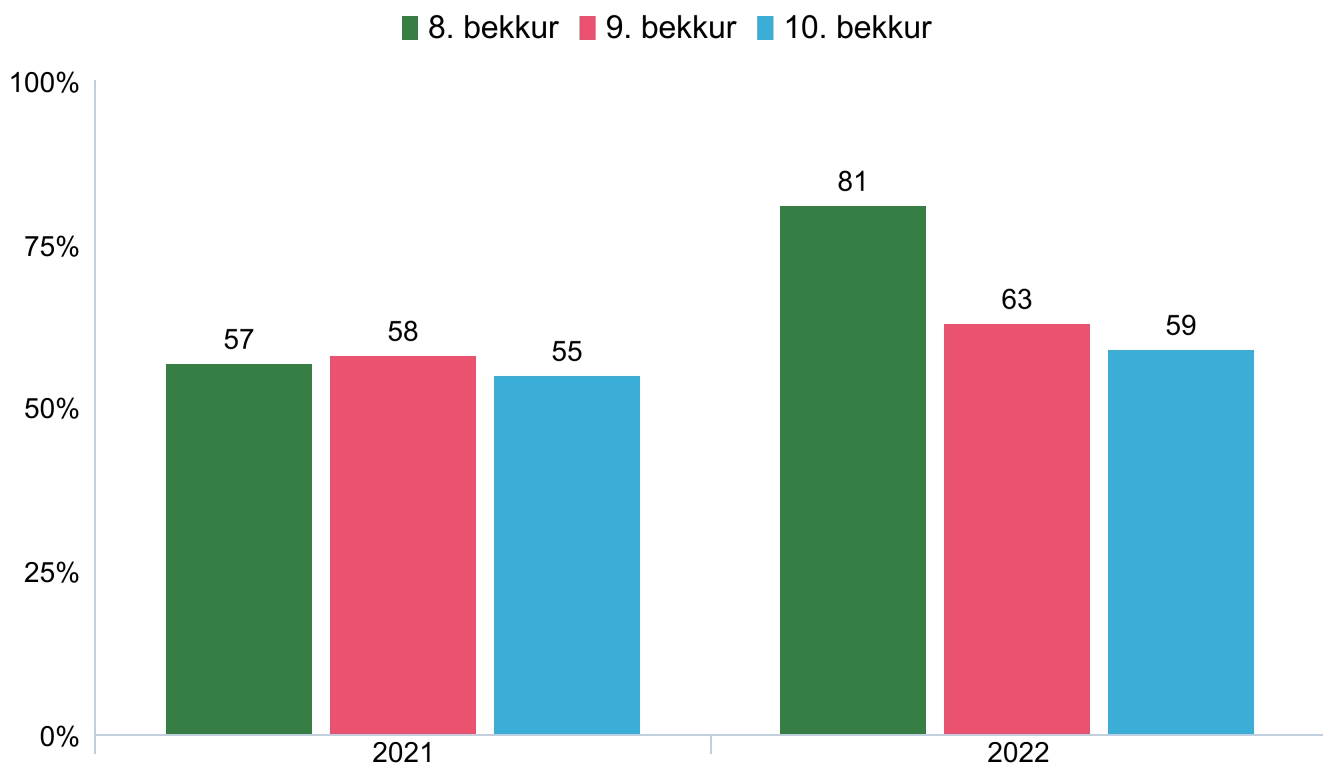
Mynd 19. Hlutfall nemenda í 8., 9. og 10. bekk sem stunda íþróttir (æfa eða keppa) með íþróttafélagi 2 til 3 sinnum í viku og 4 sinnum eða oftar í viku, árin 2018 til 2022.



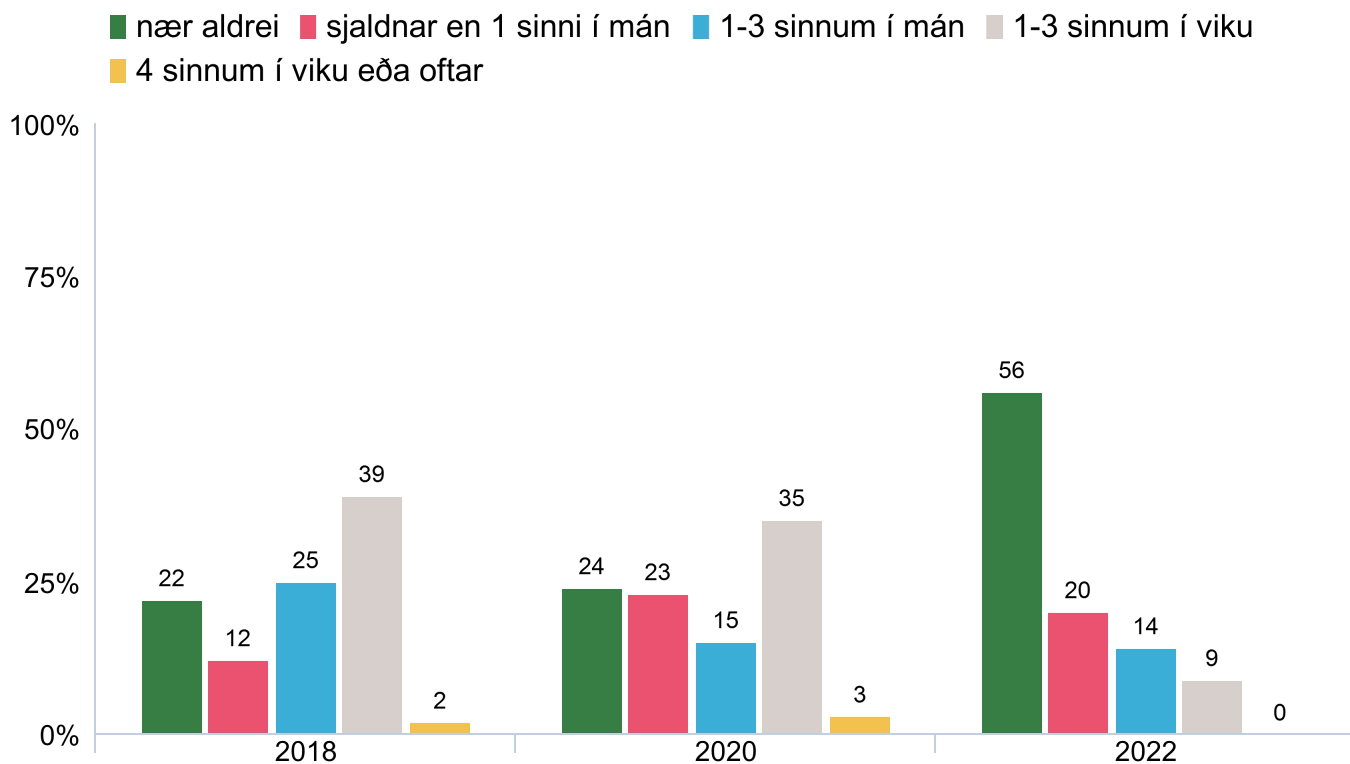
Mynd 20. Hlutfall stráka og stelpna í 8., 9. og 10. bekk sem segist nær aldrei stunda íþróttir (æfa eða keppa) með íþróttafélagi, árin 2018 til 2022.



Mynd 21. Hlutfall nemenda í 8., 9. og 10. bekk eftir því hve oft þeir segist stunda íþróttir eða líkamsrækt, árin 2018 til 2022.

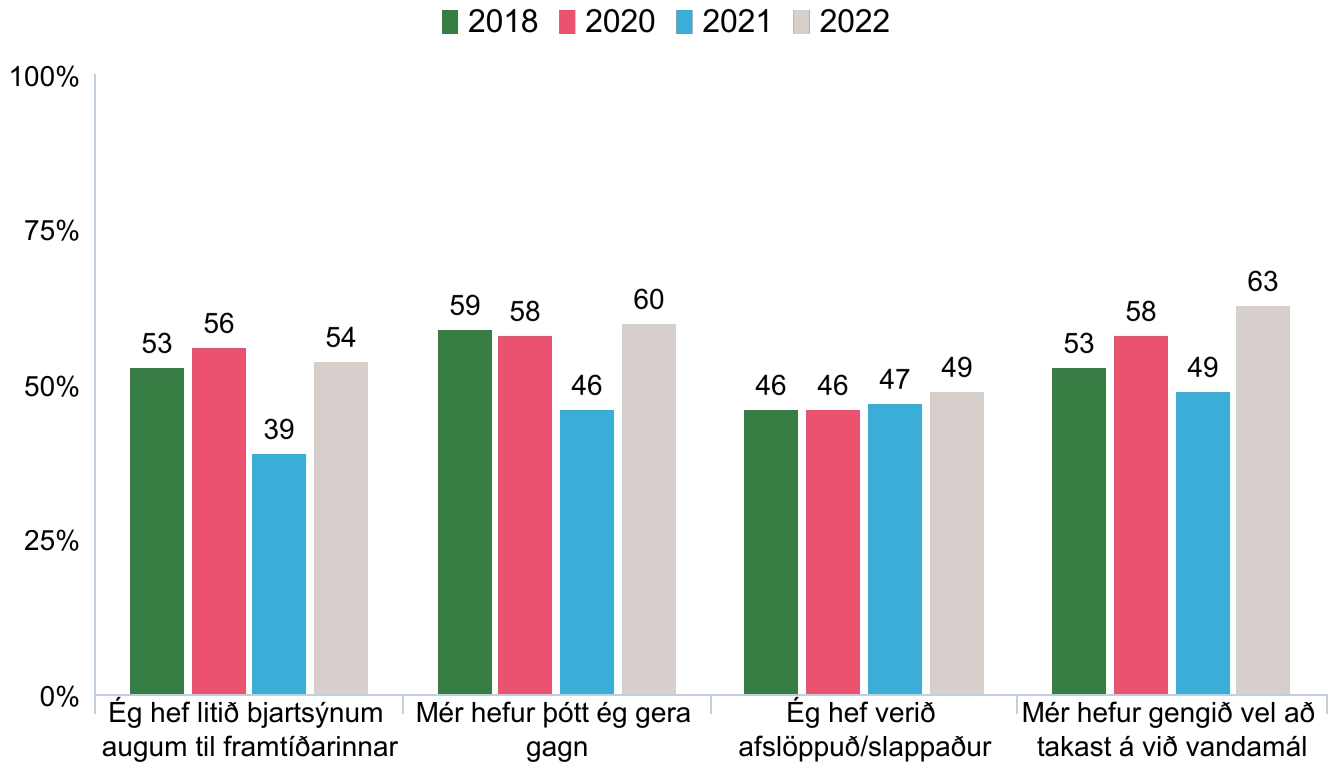


Mynd 22. Hlutfall nemenda í 8., 9. og 10. bekk sem hreyfðu sig fjóra daga eða fleiri síðustu sjö daga fyrir könnun í að minnsta kosti 60 mínútur í senn, árin 2021 og 2022.

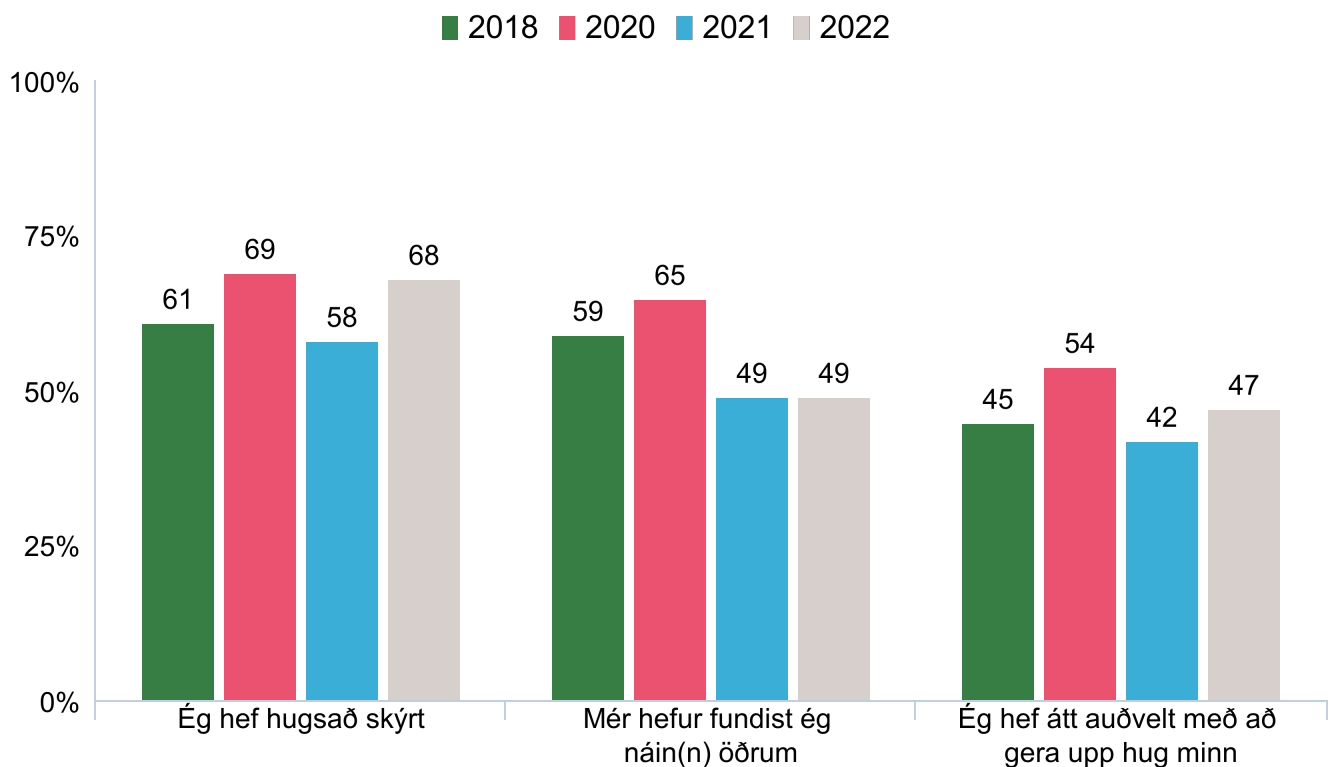


Mynd 23. Hlutfall nemenda í 8., 9. og 10. bekk eftir því hve oft þeir segist mæta í félagsmiðstöð, árin 2018 til 2022.

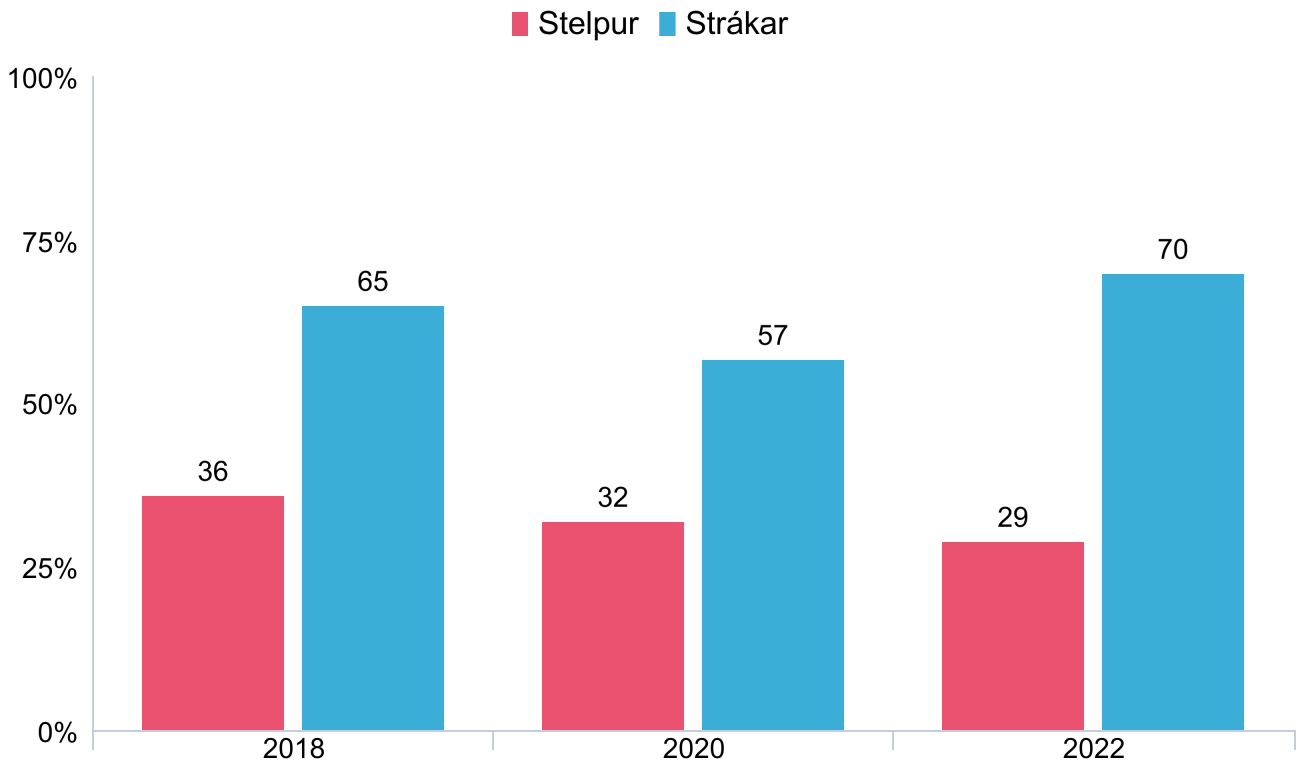
Heilsa og líðan



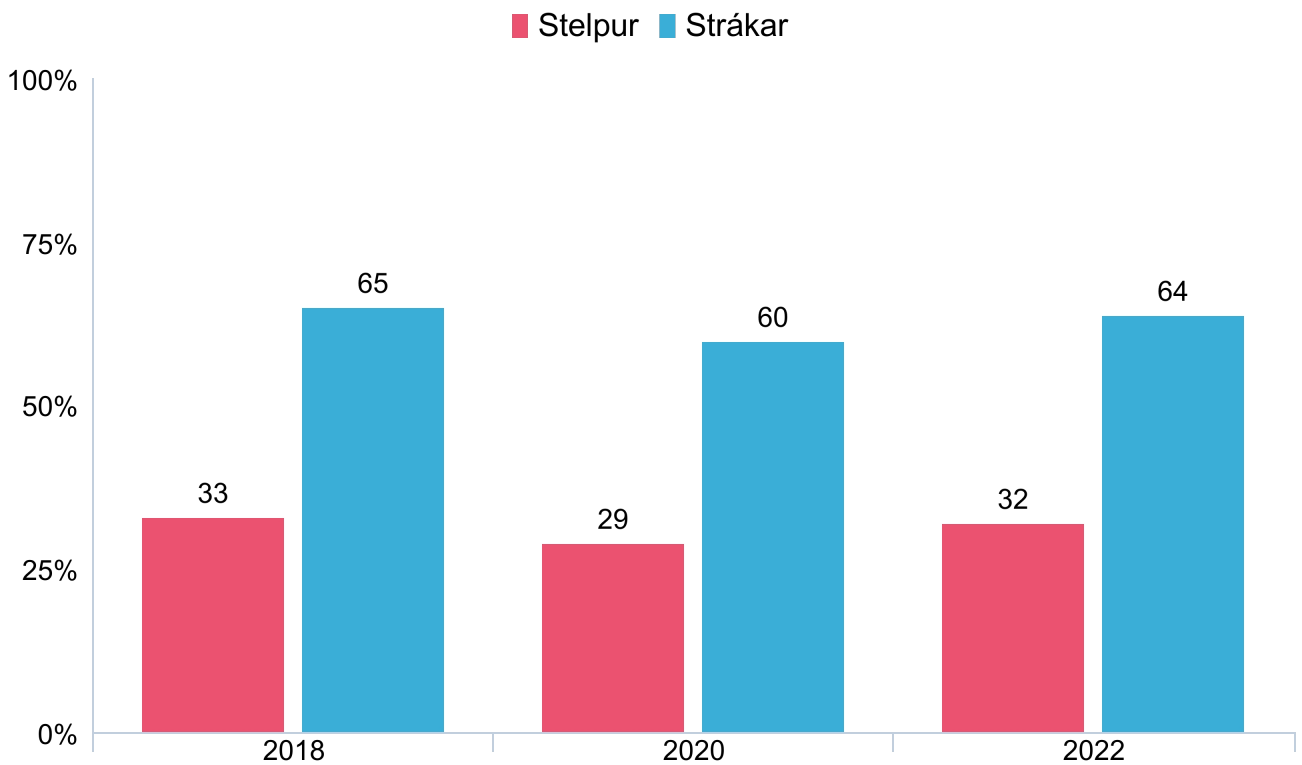
Mynd 24. Hlutfall nemenda í 8., 9. og 10. bekk sem segir ofangreindar staðhæfingar hafi oft eða alltaf átt við síðustu tvær vikur fyrir könnun, árin 2018 til 2022.



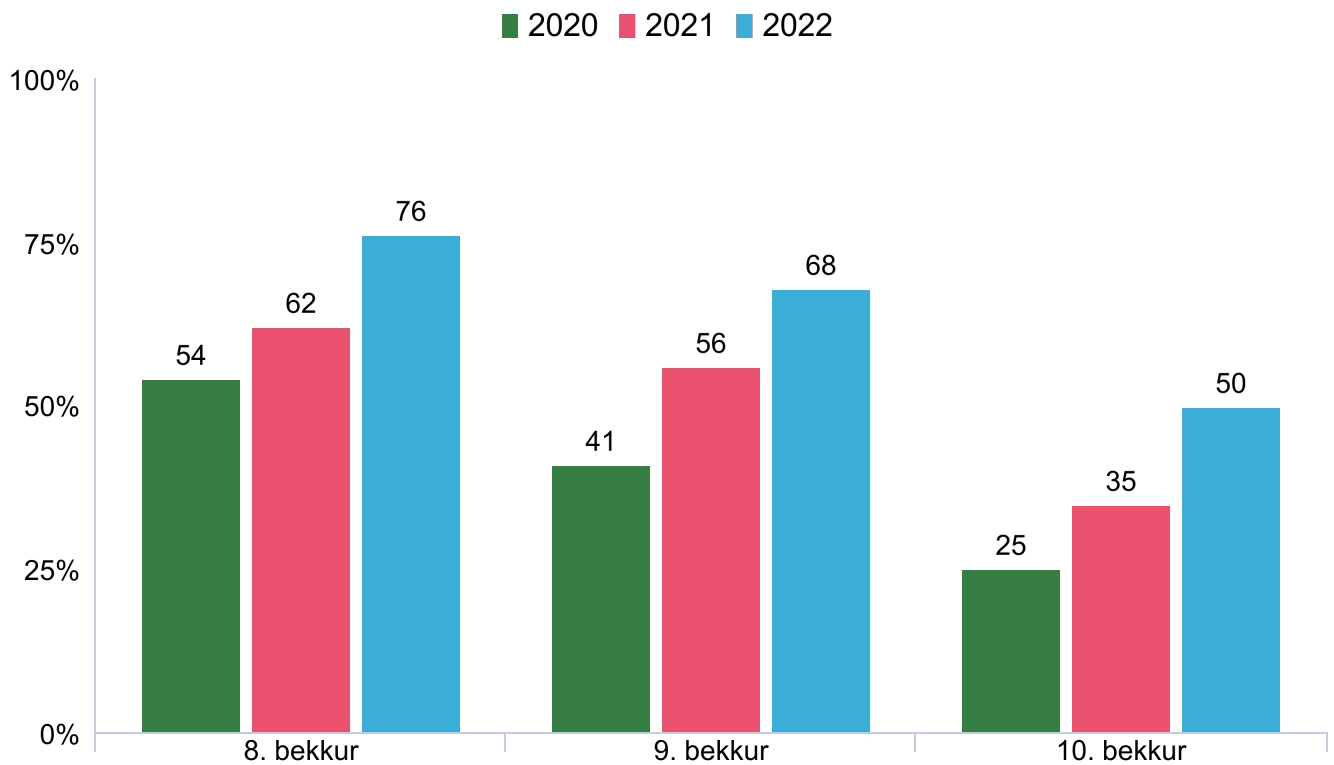
Mynd 25. Hlutfall nemenda í 8., 9. og 10. bekk sem segir ofangreindar staðhæfingar hafi oft eða alltaf átt við síðustu tvær vikur fyrir könnun, árin 2018 til 2022.



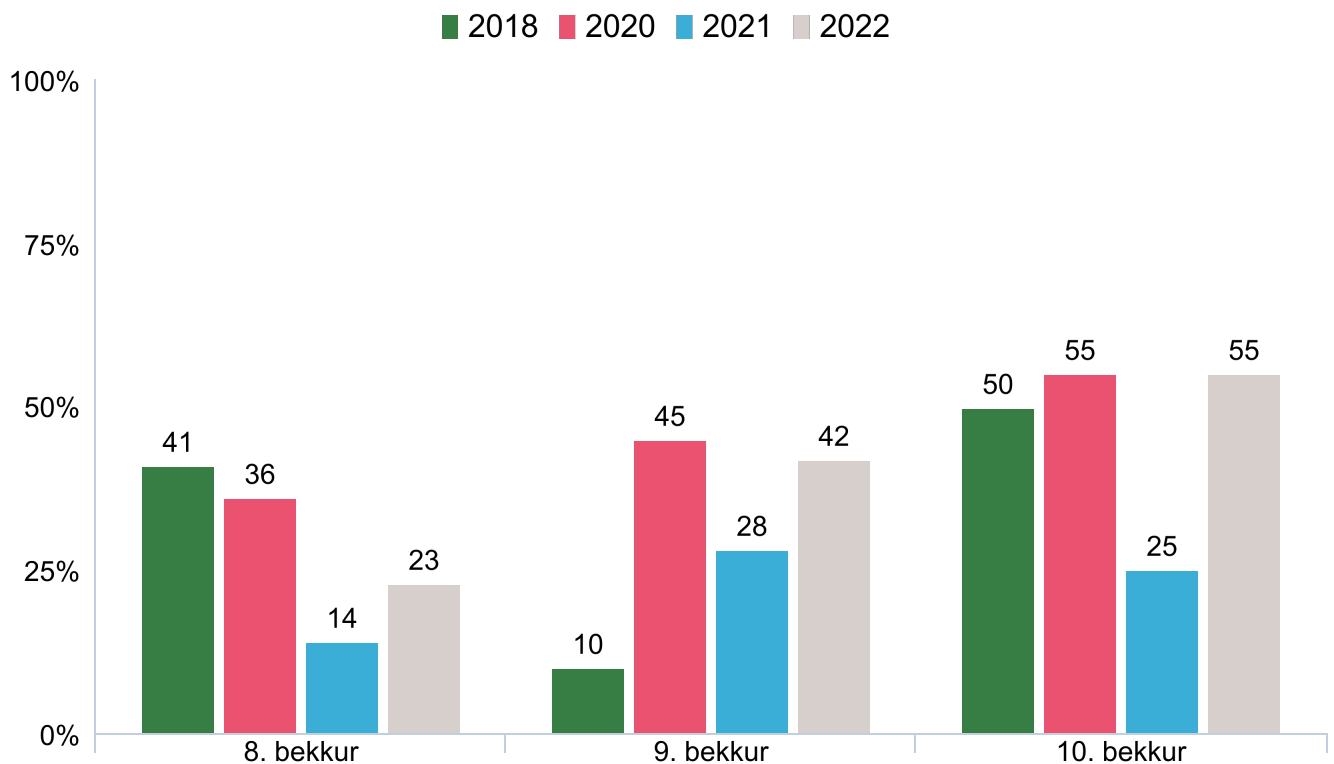
Mynd 26. Hlutfall stráka og stelpna í 8., 9. og 10. bekk sem segir að staðhæfingin ég er hamingjusöm/hamingjusamur eigi mjög vel við um þau, árin 2018 til 2022.



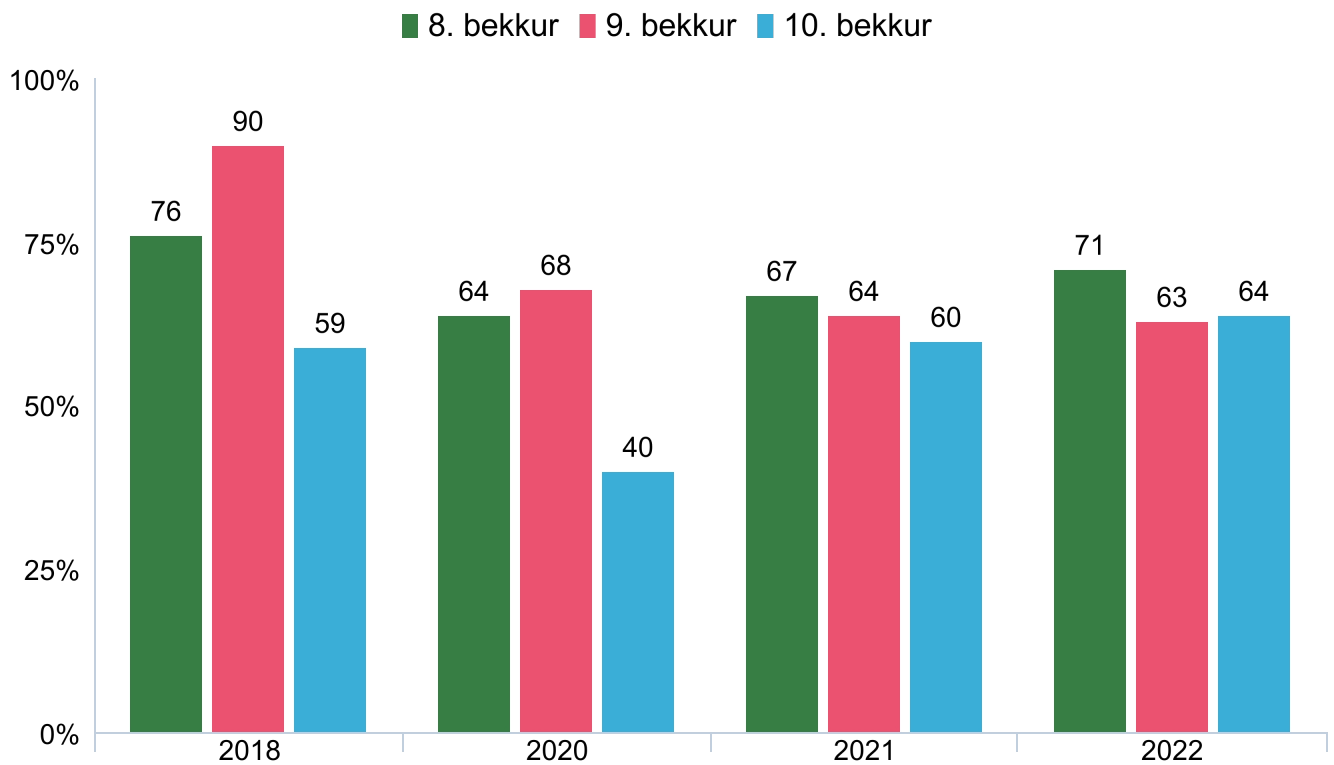
Mynd 27. Hlutfall stráka og stelpna í 8., 9. og 10. bekk sem segir að staðhæfingin ég er ánægð(ur) með líf mitt eigi mjög vel við um þau, árin 2018 til 2022.



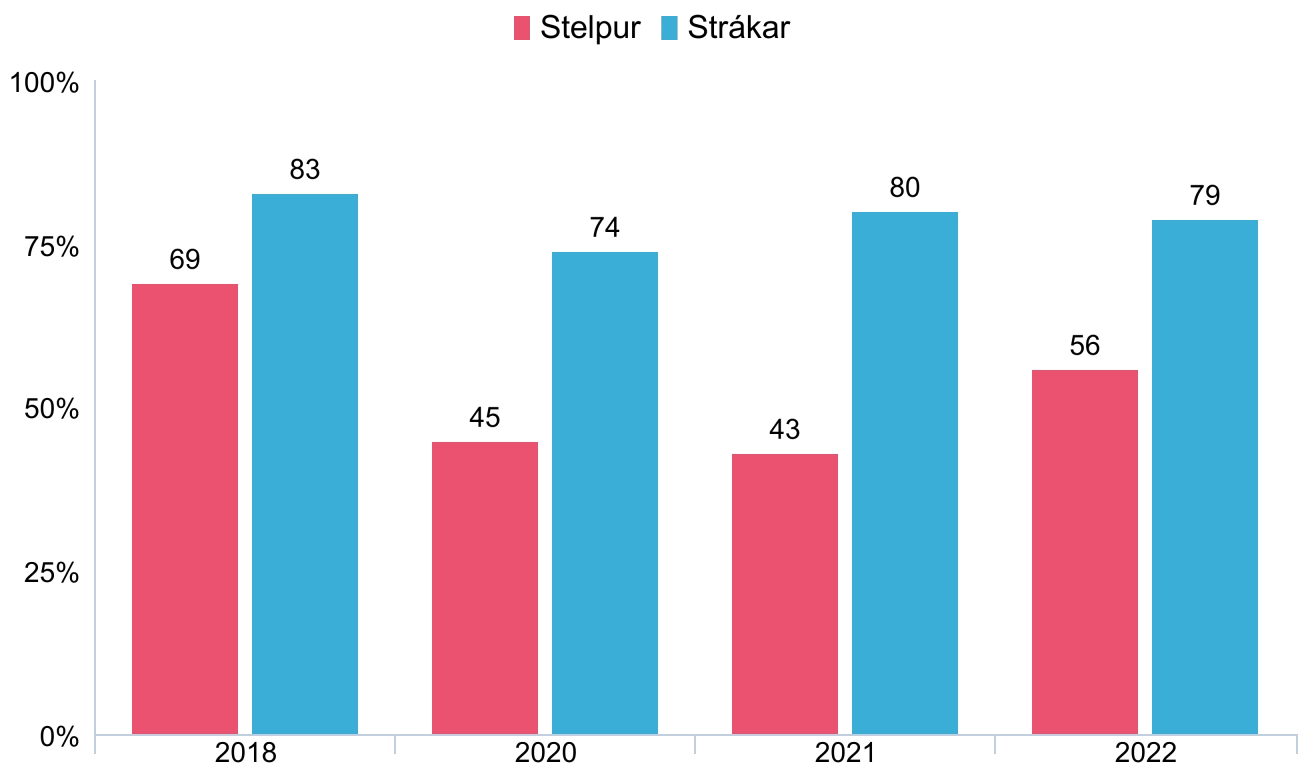
Mynd 28. Hlutfall nemenda í 8., 9. og 10. bekk sem finnst þeir alltaf eða oft fá nægan svefn á virkum dögum, árin 2018 til 2022.



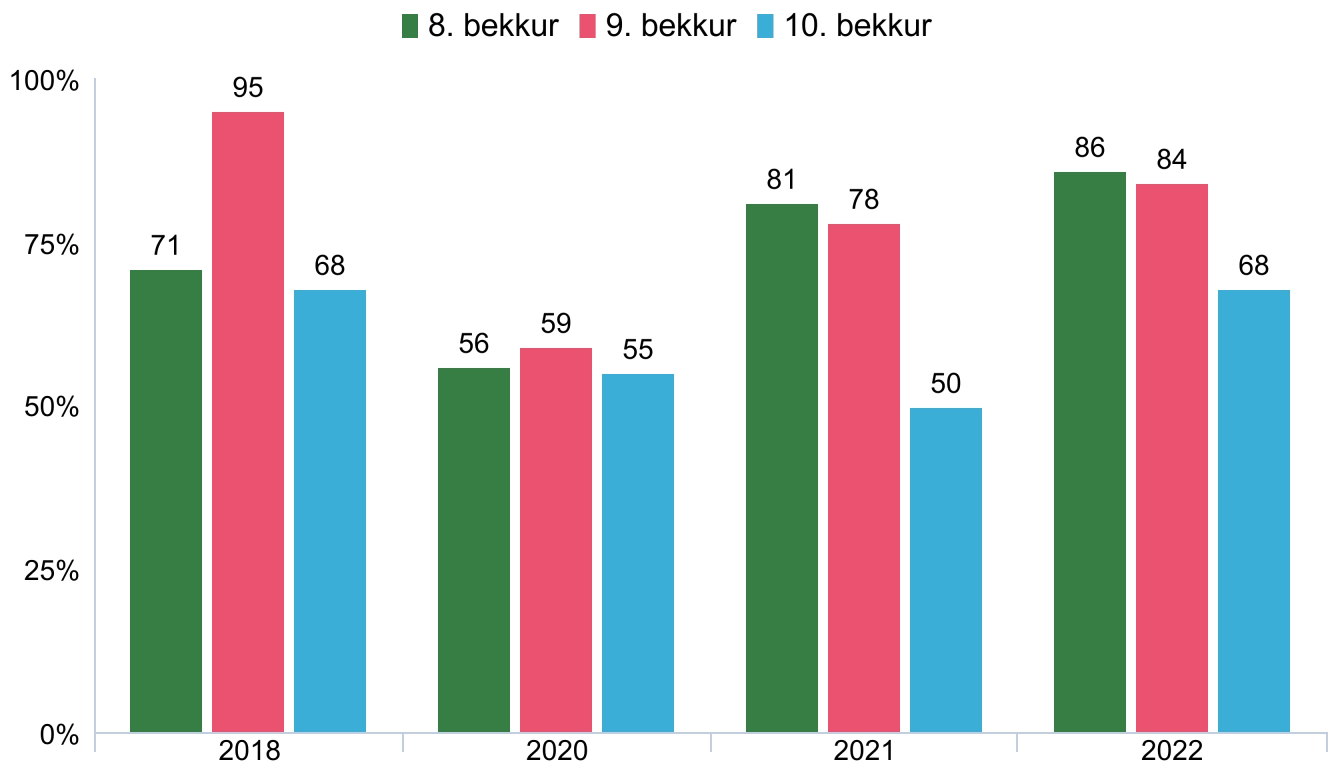
Mynd 29. Hlutfall nemenda í 8., 9. og 10. bekk sem sefur um 7 klukkustundir eða minna að meðaltali á nóttu, árin 2018 til 2022.



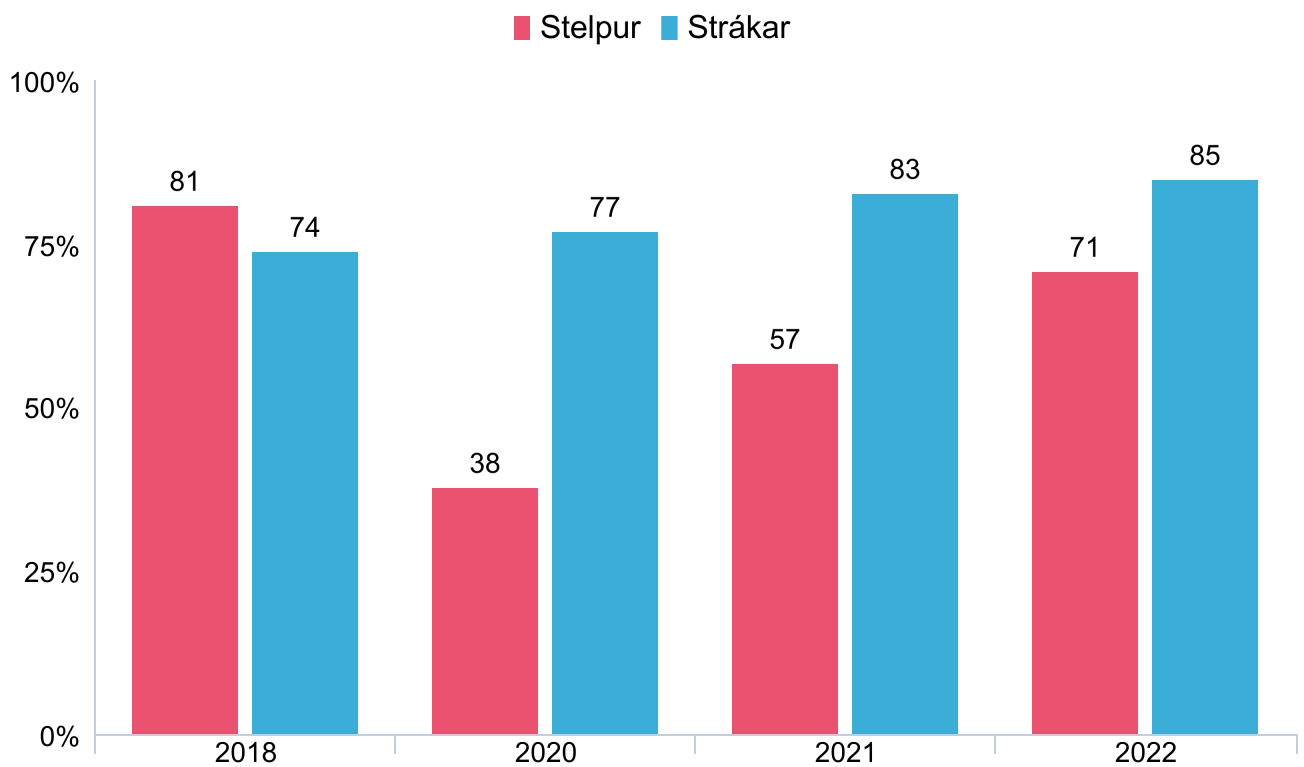
Mynd 30. Hlutfall nemenda í 8., 9. og 10. bekk sem metur andlega heilsu sína góða eða mjög góða, árin 2018 til 2022.



Mynd 31. Hlutfall stráka og stelpna í 8., 9. og 10. bekk sem metur andlega heilsu sína góða eða mjög góða, árin 2018 til 2022.



Mynd 32. Hlutfall nemenda í 8., 9. og 10. bekk sem metur líkamlega heilsu sína góða eða mjög góða, árin 2018 til 2022.



Mynd 33. Hlutfall stráka og stelpna í 8., 9. og 10. bekk sem metur líkamlega heilsu sína góða eða mjög góða, árin 2018 til 2022.

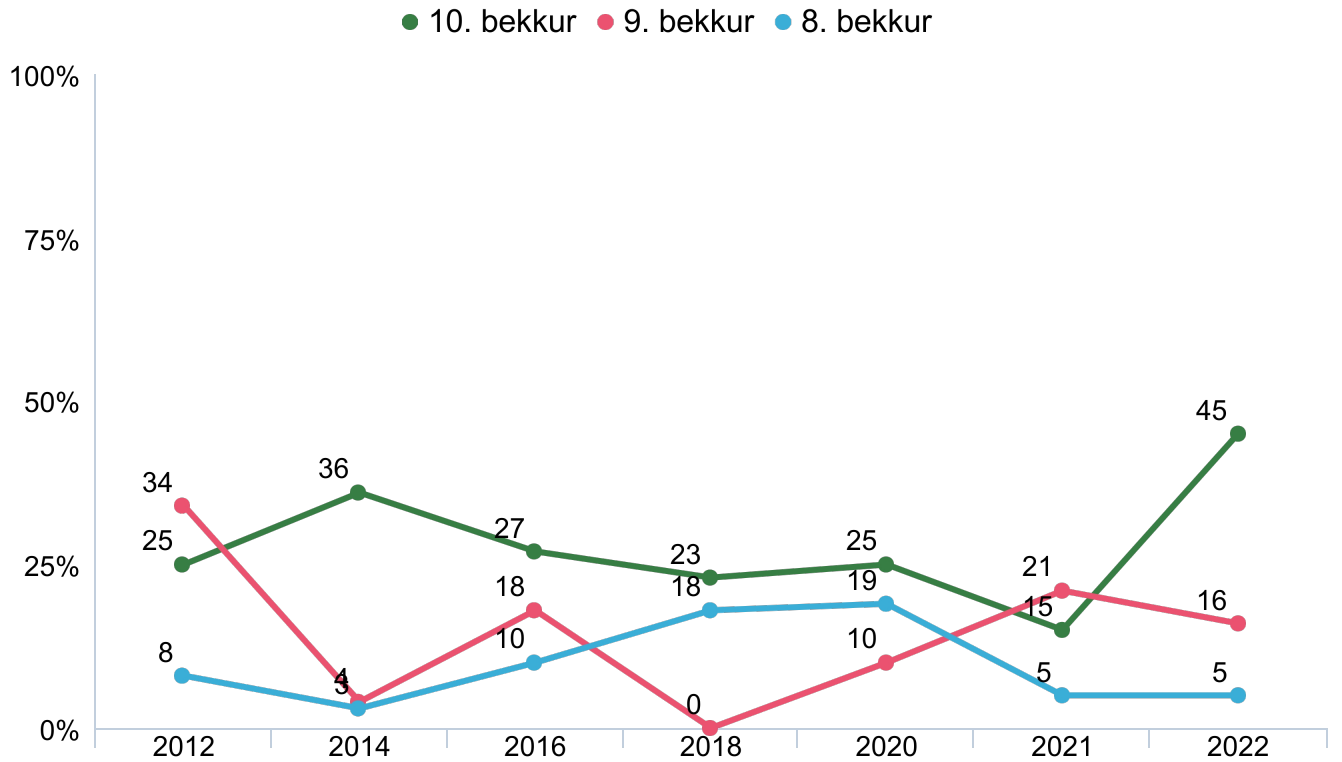
Tafla 8. Hlutfall nemenda í 8. til 10. bekk sem segist hafa fundið fyrir eftirfarandi einkennum vanlíðanar síðastliðna viku fyrir könnun, árin 2020 og 2022.

	2020			2021			2022		
	Strákar	Stelpur	Heild	Strákar	Stelpur	Heild	Strákar	Stelpur	Heild
Taugaóstyrk(ur)	0.0%	9.8%	6.5%	2.4%	17.1%	9.1%	2.9%	14.3%	9.9%
Þú varst uppspennt(ur)	3.0%	5.1%	4.1%	0.0%	5.7%	2.6%	2.9%	11.4%	7.1%
Þér fannst þú einmana	8.8%	19.5%	14.3%	4.9%	22.9%	13.0%	11.8%	14.3%	12.9%
Þú áttir erfitt með að sofna eða halda þér sofandi	14.7%	27.5%	22.4%	4.9%	14.3%	9.1%	8.8%	22.9%	17.1%
Þú varst niðurdregin(n) eða dapur/döpur	5.9%	17.1%	11.7%	0.0%	20.0%	9.1%	2.9%	8.6%	5.7%
Þér fannst framtíðin vonlaus	2.9%	9.8%	7.8%	5.1%	5.7%	5.3%	2.9%	11.4%	7.1%

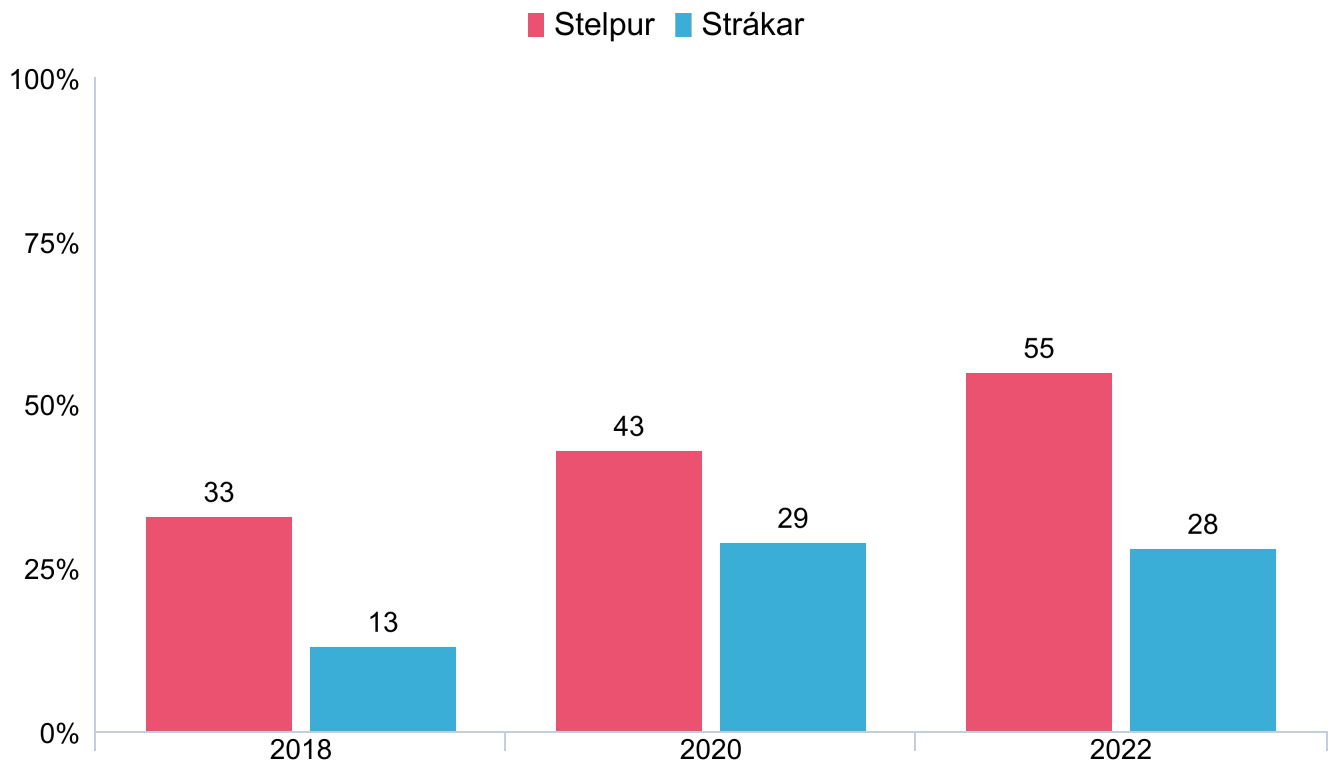
Tafla 9. Hlutfall nemenda í 8. til 10. bekk sem segist hafa fundið fyrir eftirfarandi einkennum reiði síðastliðna viku fyrir könnun, árin 2020 og 2022.

	2020			2021			2022		
	Strákar	Stelpur	Heild	Strákar	Stelpur	Heild	Strákar	Stelpur	Heild
Það var auðvelt að pirra þig eða ergja	8.8%	24.4%	18.2%	9.8%	25.7%	16.9%	11.8%	34.3%	22.9%
Þú fékkst reiðiköst sem þú gast ekki stjórnað	2.9%	9.8%	7.8%	2.4%	8.6%	5.2%	8.8%	8.6%	8.6%
Þig langaði til að brjóta eða mölva hluti	5.9%	20.0%	14.5%	7.3%	8.6%	7.8%	14.7%	11.4%	12.9%
Þú lentir í rifrildi	2.9%	4.9%	3.9%	0.0%	0.0%	0.0%	11.8%	8.8%	10.1%
Þú öskraðir eða hentir hlutum	2.9%	0.0%	1.3%	2.5%	0.0%	1.3%	9.1%	2.9%	5.8%

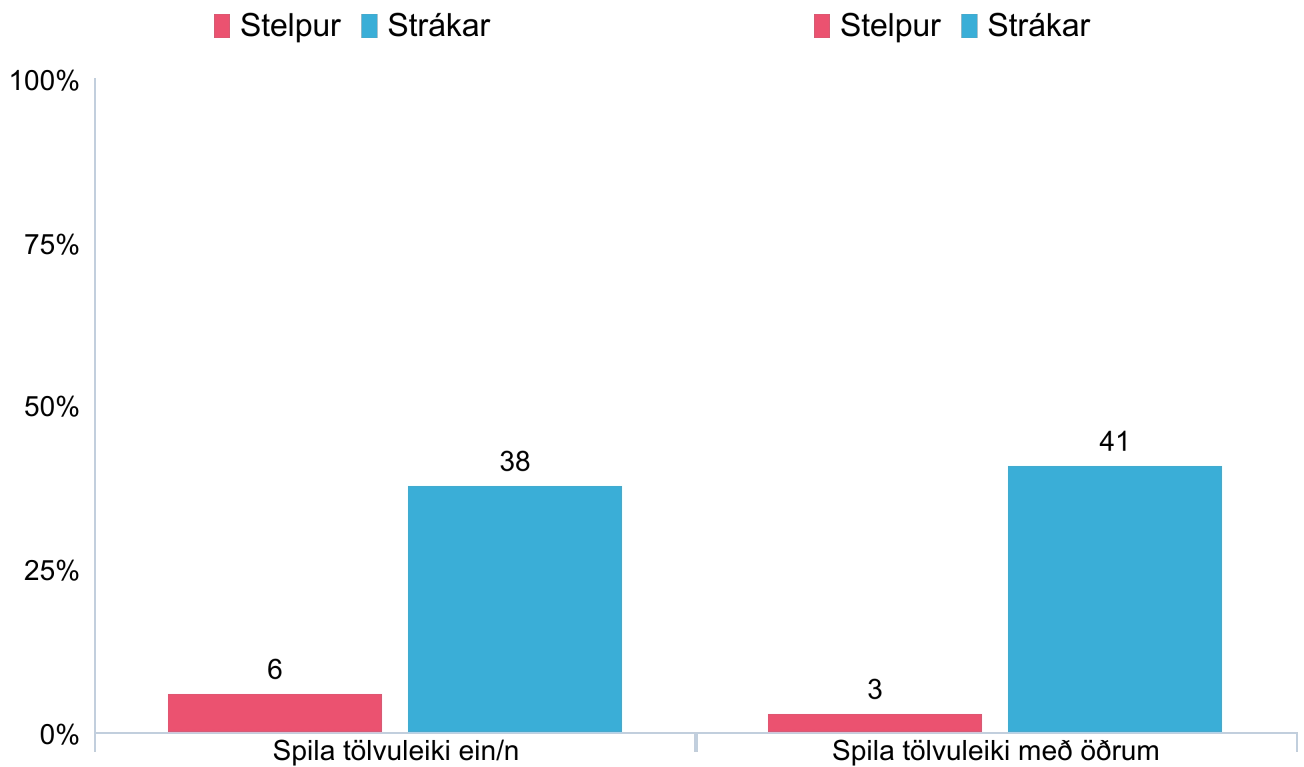
Fritími



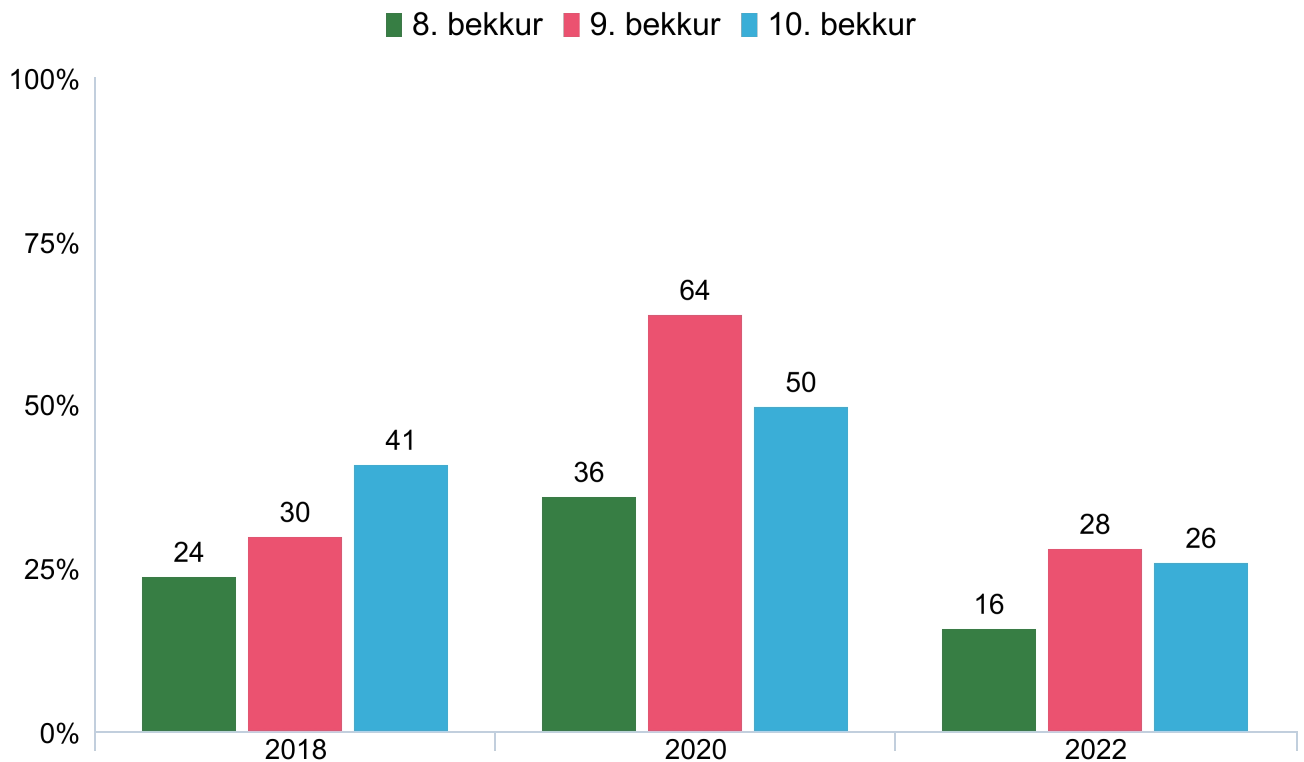
Mynd 34. Hlutfall nemenda í 8., 9. og 10. bekk sem segist hafa verið úti eftir miðnætti einu sinni eða oftar síðastliðna sjö daga, árin 2012 til 2022.



Mynd 35. Hlutfall stráka og stelpna í 8., 9. og 10. bekk sem segist verja þremur klukkustundum eða meira á dag á samfélagsmiðlum, árin 2018 til 2022.



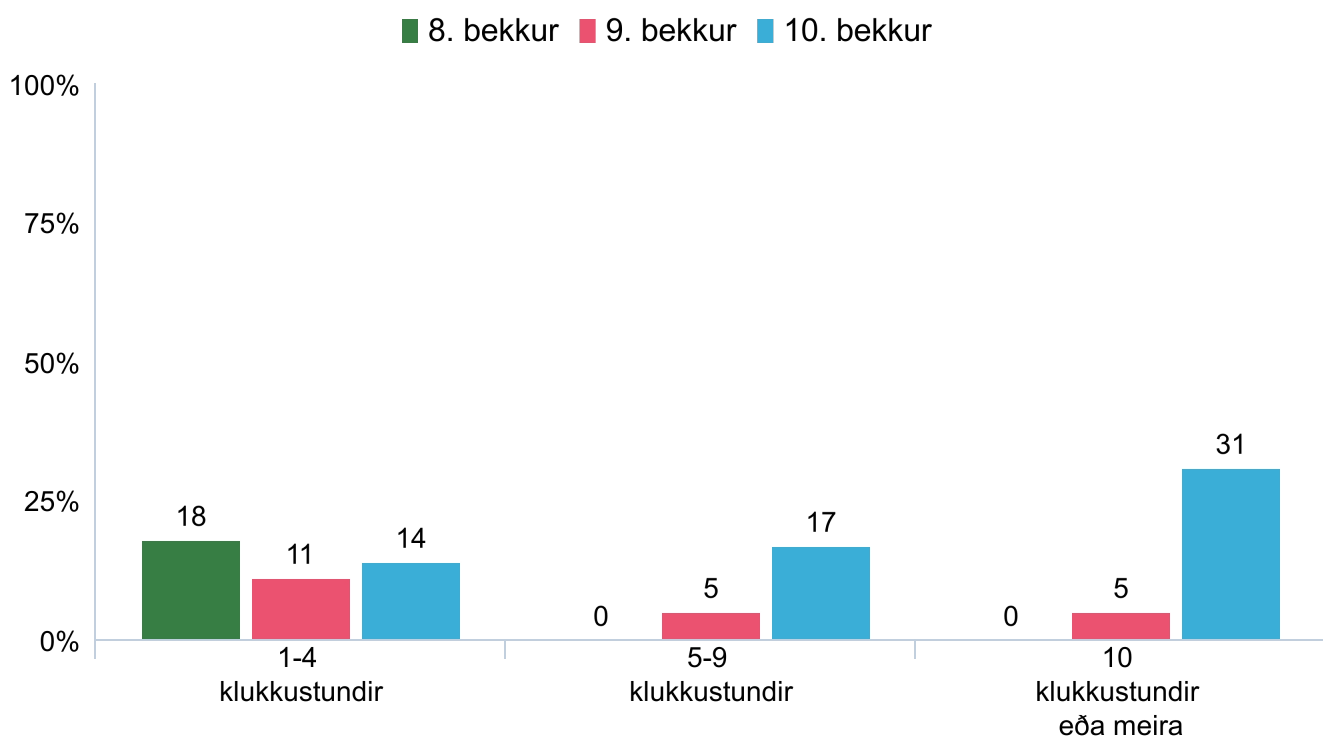
Mynd 36. Hlutfall stráka og stelpna í 8., 9. og 10. bekk sem segist verja þremur klukkustundum eða meira á dag að spila tölvuleiki ein/n eða með öðrum (t.d. vinum á netinu).



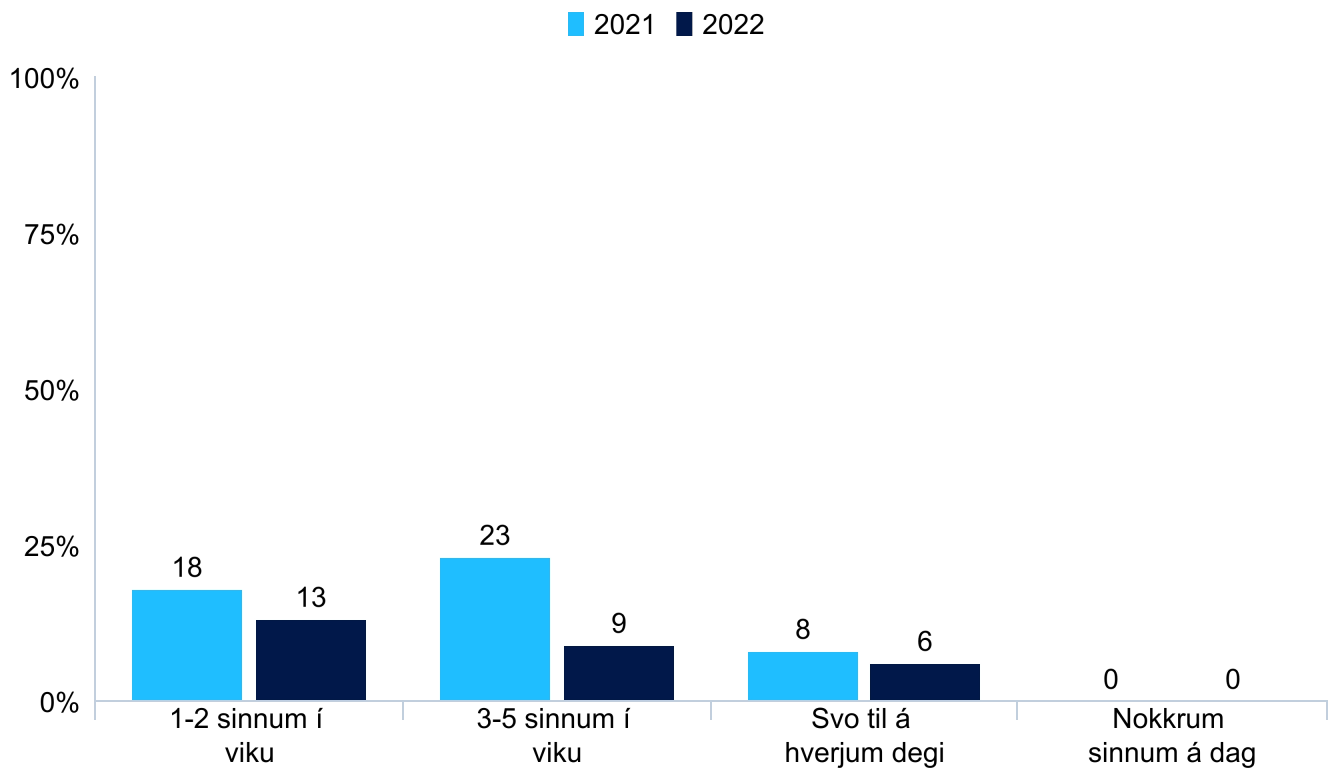
Mynd 37. Hlutfall stráka og stelpna í 8., 9. og 10. bekk sem segist verja þremur klukkustundum eða meira á dag að horfa á myndir, þætti eða myndbönd, árin 2018 til 2022.

Tafla 10. Hlutfall nemenda í 8. til 10. bekk sem segist gera eftirfarandi einu sinni í mánuði eða oftar, árin 2020 og 2022

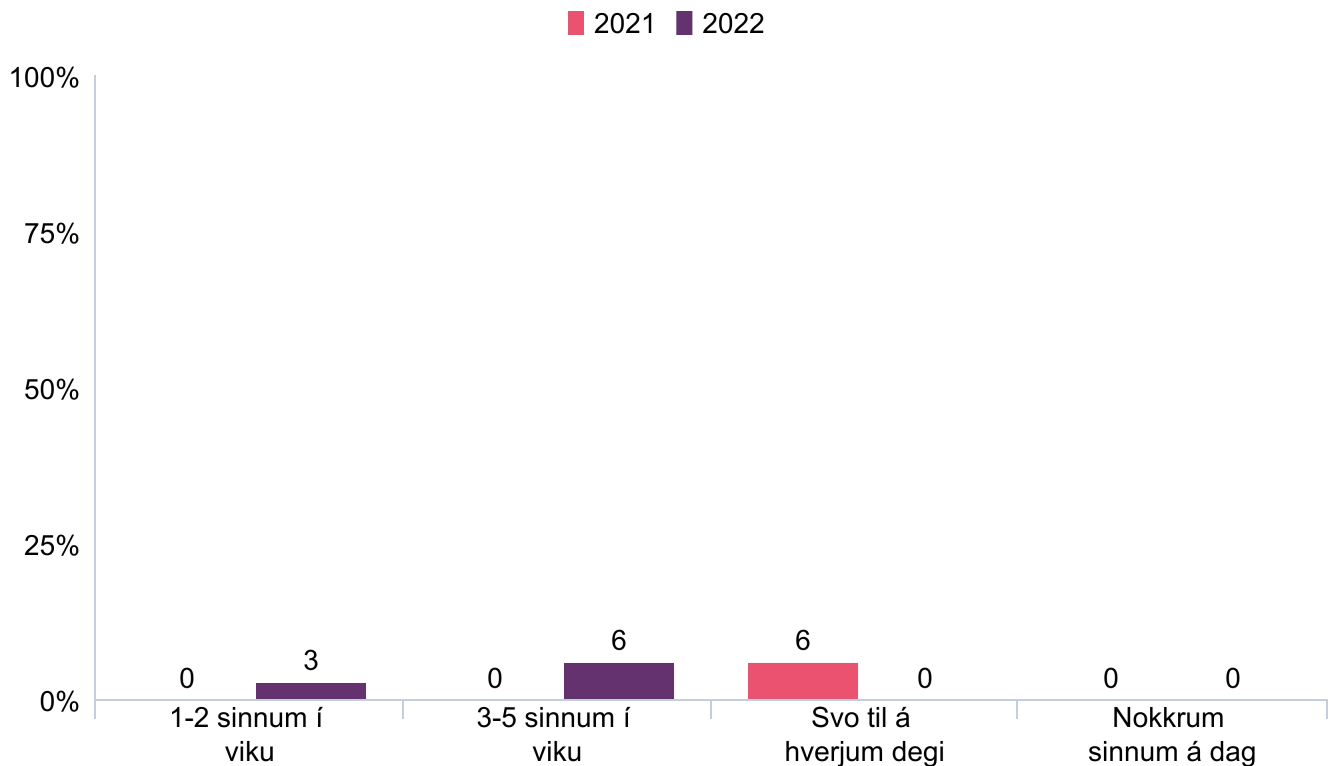
	2020			2022		
	Strákar	Stelpur	Heild	Strákar	Stelpur	Heild
Ert með vinum þar sem enginn fullorðinn er á staðnum	56.3%	73.8%	65.8%	64.5%	71.0%	66.7%
Ferð í bíó	6.1%	2.4%	3.9%	3.1%	0.0%	1.6%
Ferð á kaffihús	5.9%	4.8%	6.4%	12.5%	0.0%	6.3%
Ert niðri í bæ að kvöldi til eða um helgar	33.3%	29.3%	30.7%	43.8%	22.6%	32.8%
Ert fyrir utan eða inni í sjoppu/verslunarmiðstöð	64.7%	50.0%	57.1%	46.9%	54.8%	50.0%
Ferð í ísbúð	6.1%	14.3%	10.4%	12.5%	6.5%	9.4%
Ferð í partý	8.8%	9.5%	10.4%	18.8%	6.5%	12.5%
Ferð í sundlaug utan skólatíma	58.8%	38.1%	46.2%	40.6%	54.8%	46.9%



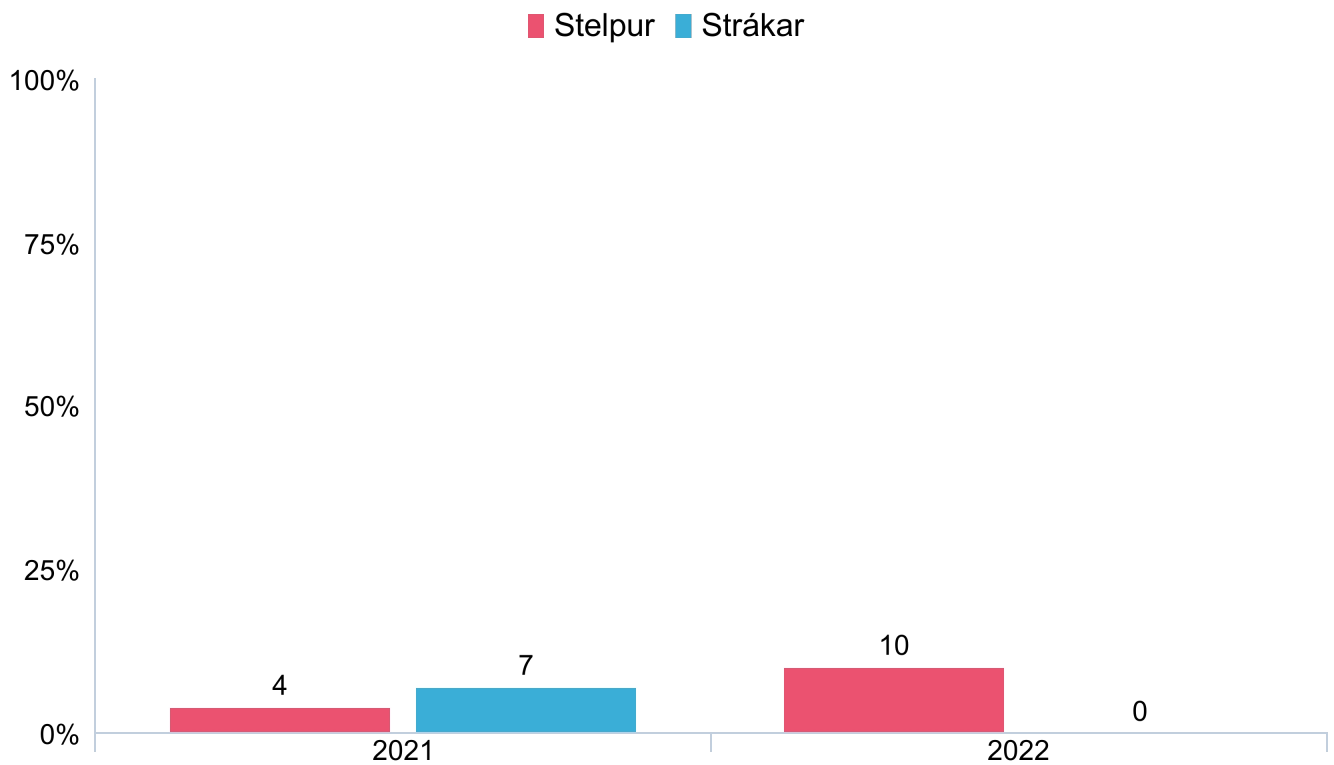
Mynd 38. Hlutfall nemenda í 8., 9. og 10. bekk sem vinna með skóla, árið 2022



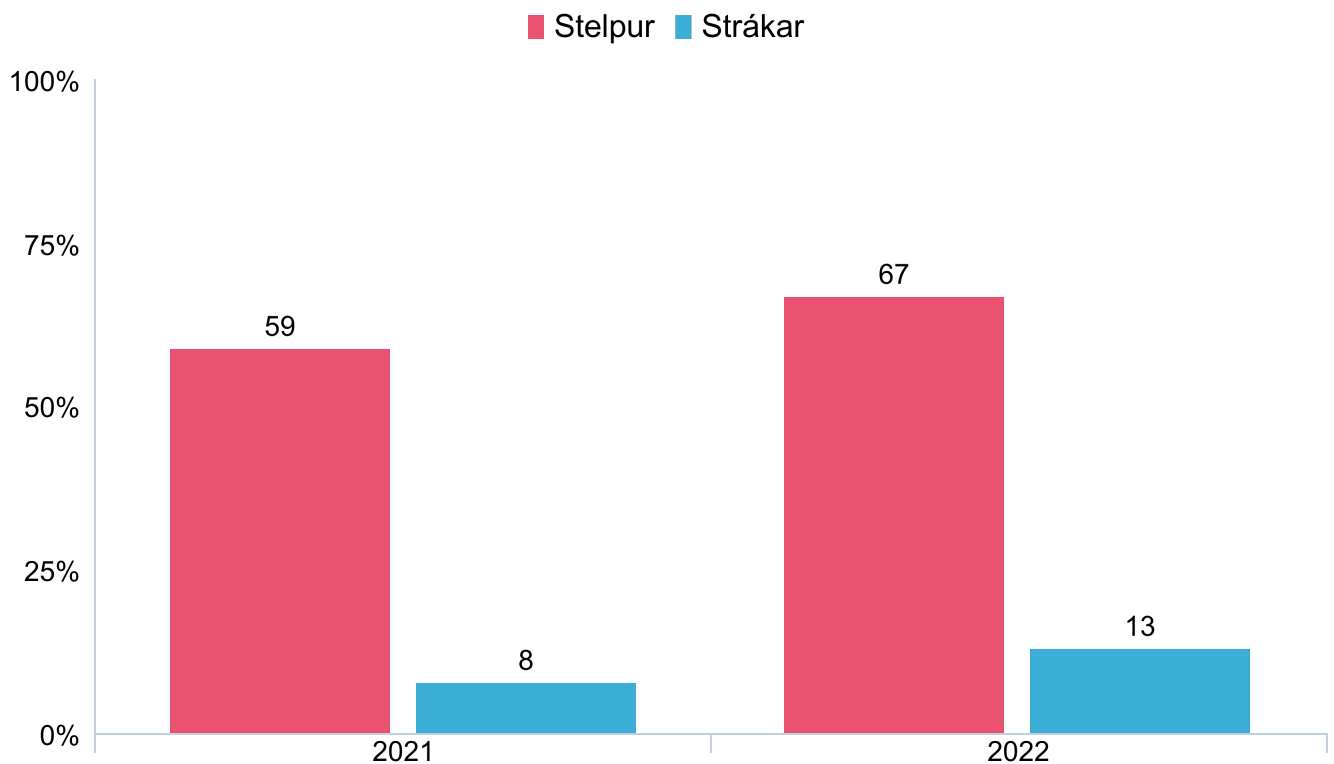
Mynd 39. Hlutfall stráka í 8., 9. og 10. bekk sem segist skoða klám einu sinni í viku eða oftar, árin 2021 og 2022.



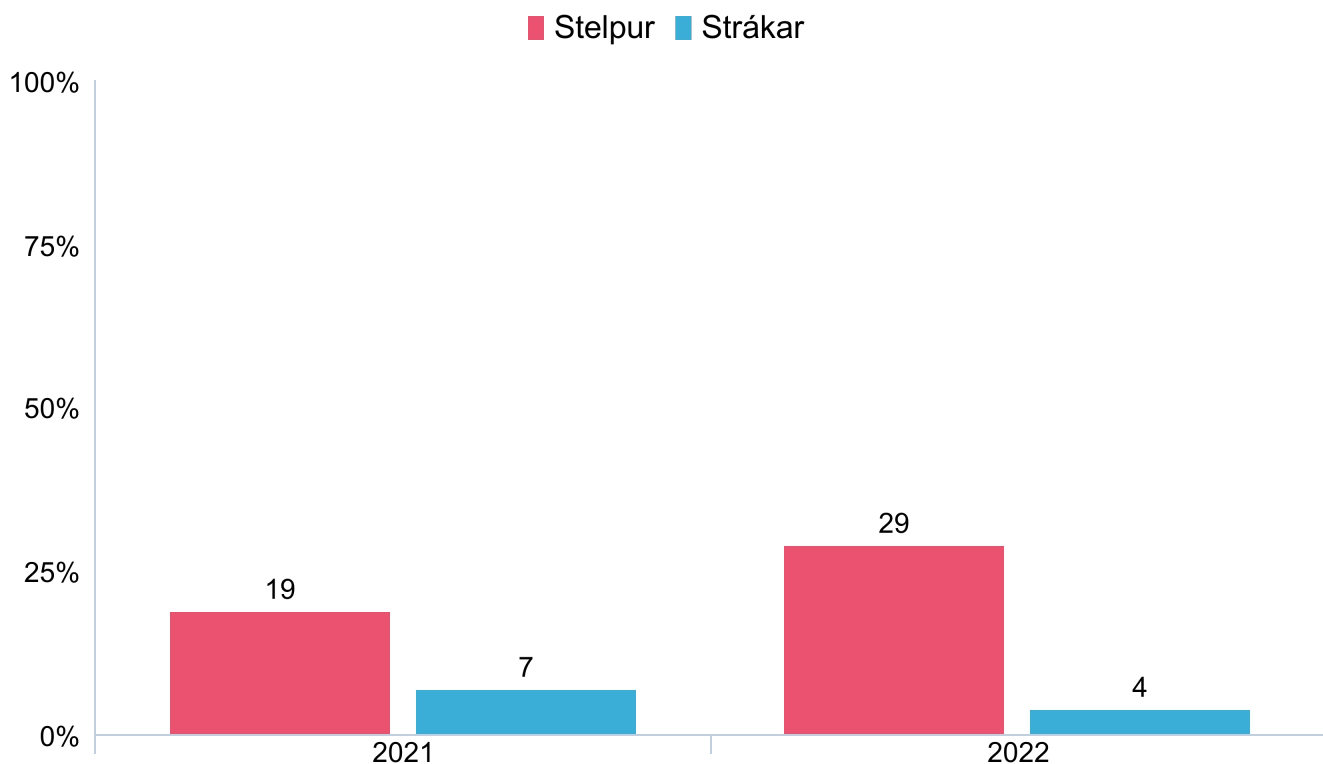
Mynd 40. Hlutfall stelpna í 8., 9. og 10. bekk sem segist skoða klám einu sinni í viku eða oftar, árin 2021 og 2022.



Mynd 41. Hlutfall stráka og stelpna í 9. og 10. bekk sem hefur beðið einhvern um að senda ögrandi mynd eða nektarmynd af sér einu sinni eða oftár, árin 2021 og 2022.



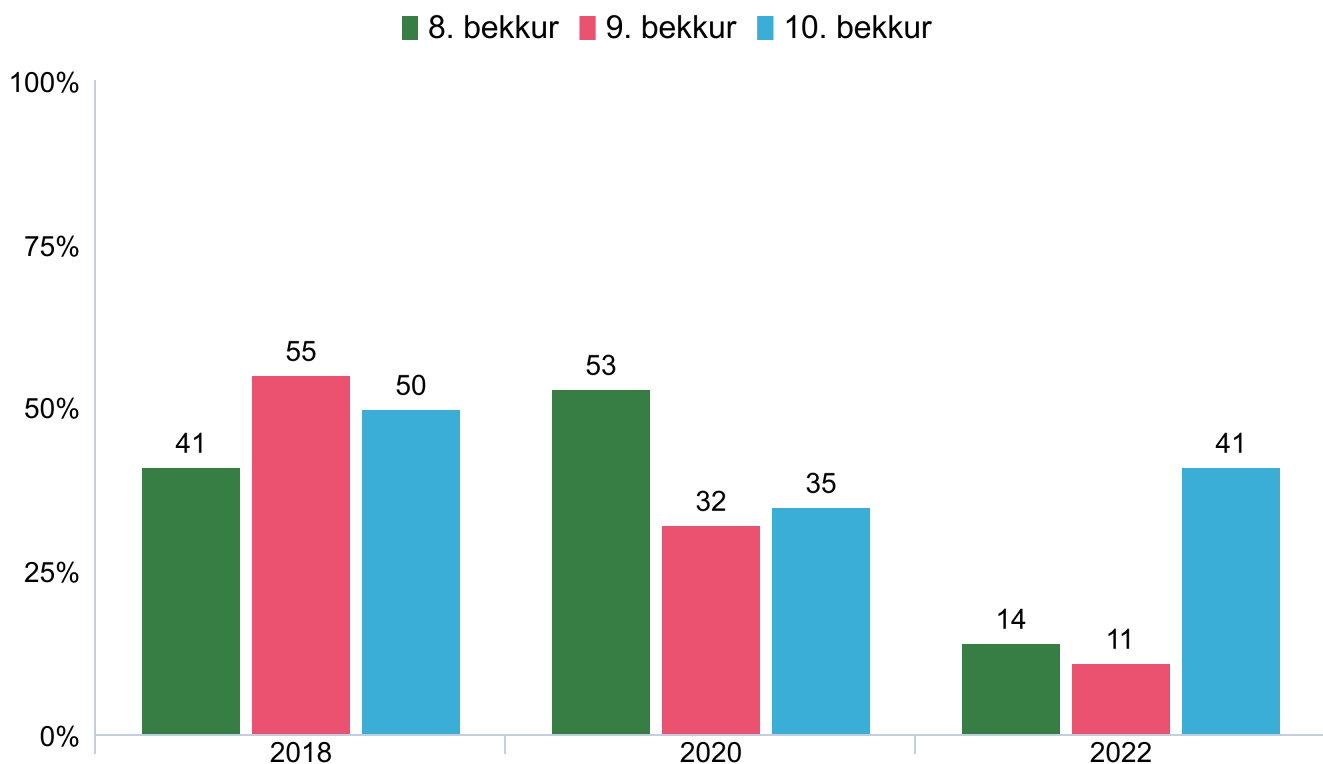
Mynd 42. Hlutfall stráka og stelpna í 9. og 10. bekk sem hefur verið beðið um að senda ögrandi mynd eða nektarmynd af sér einu sinni eða oftár, árin 2021 og 2022.



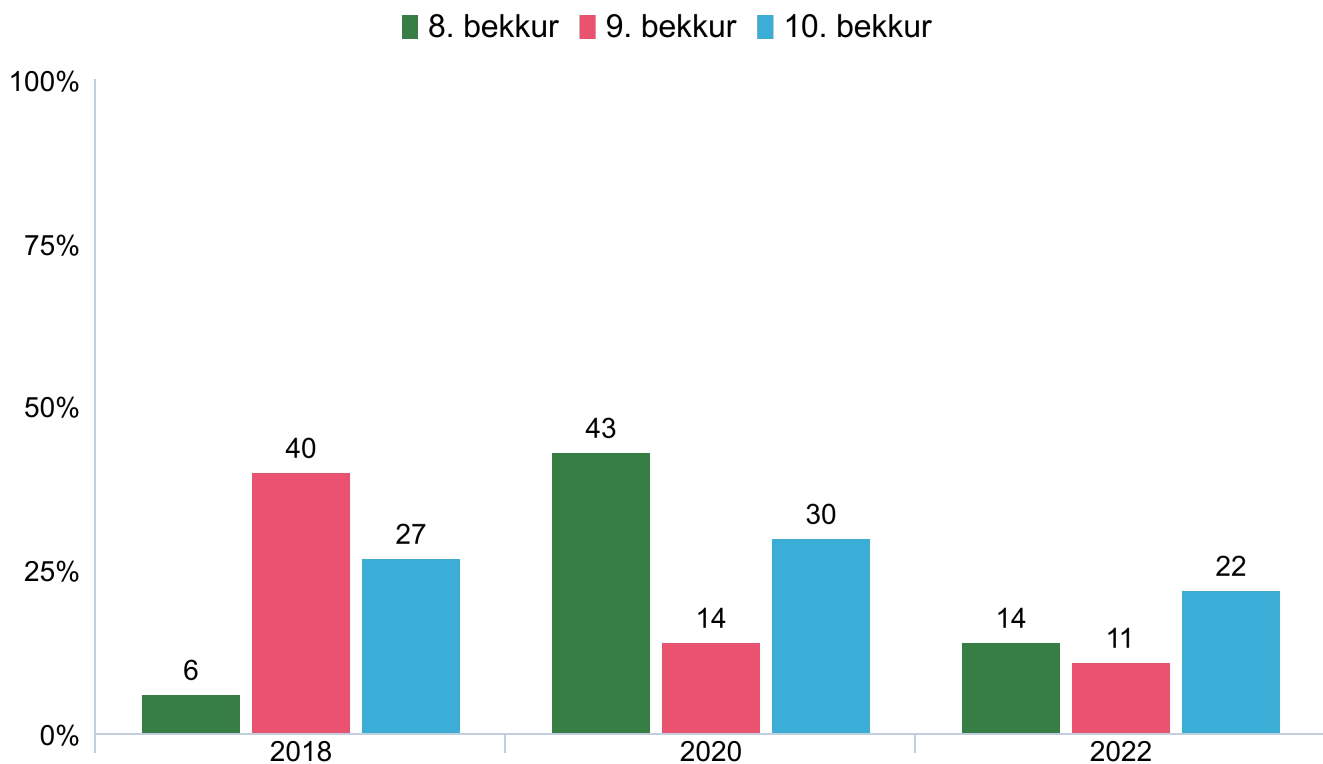
Mynd 43. Hlutfall stráka og stelpna í 9. og 10. bekk sem hefur sent ögrandi mynd eða nektarmynd af sér einu sinni eða oftar, árin 2021 og 2022.

Tafla 11. Hlutfall nemenda í 8. til 10. bekk sem segir neðangreint hafa gerst einu sinni eða oftar síðastliðna 12 mánuði, árin 2020 og 2022.

	2020			2022		
	Strákar	Stelpur	Heild	Strákar	Stelpur	Heild
Þú varst með hópi að stríða einstaklingi	14.7%	2.4%	10.3%	6.1%	3.0%	4.5%
Þú varst með hópi að meiða einstakling	8.8%	9.5%	11.5%	3.0%	0.0%	1.5%
Þú varst í hópi sem átti upptökin að því að ráðast á annan hóp	11.8%	7.1%	10.3%	0.0%	0.0%	0.0%
Heill hópur stríddi þér einum/einni	11.8%	14.3%	12.8%	12.5%	9.1%	10.6%
Heill hópur réðst á þig og meiddi þig	0.0%	4.8%	2.6%	0.0%	0.0%	0.0%
Heill hópur réðst á hóp sem þú varst með	5.9%	9.5%	7.7%	6.3%	0.0%	3.0%



Mynd 44. Hlutfall nemenda í 8., 9. og 10. bekk sem hefur fengið send andstyggileg eða særandi skilaboð einu sinni eða oftar um ævina, árin 2018 til 2022.

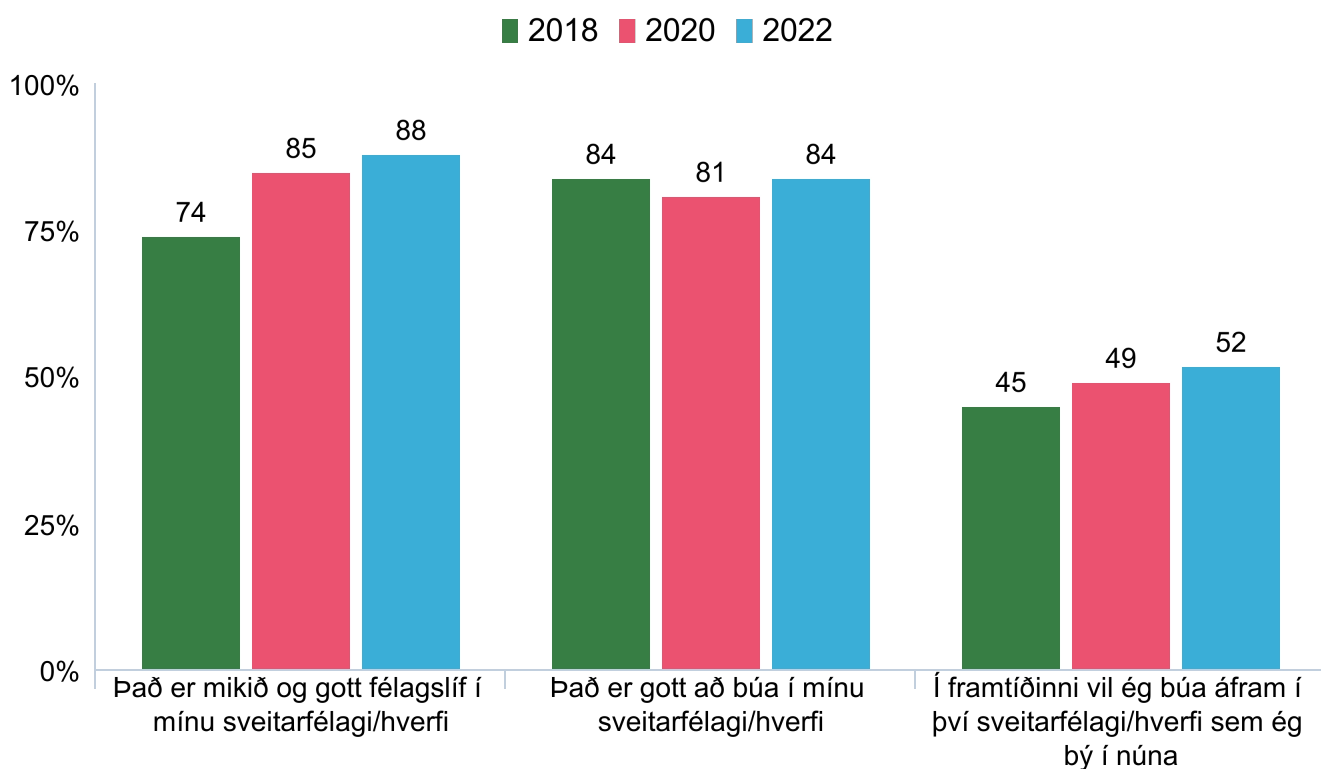


Mynd 45. Hlutfall nemenda í 8., 9. og 10. bekk sem hefur sent andstyggileg eða særandi skilaboð til einstaklings eða hóps einu sinni eða oftar um ævina, árin 2018 til 2022.

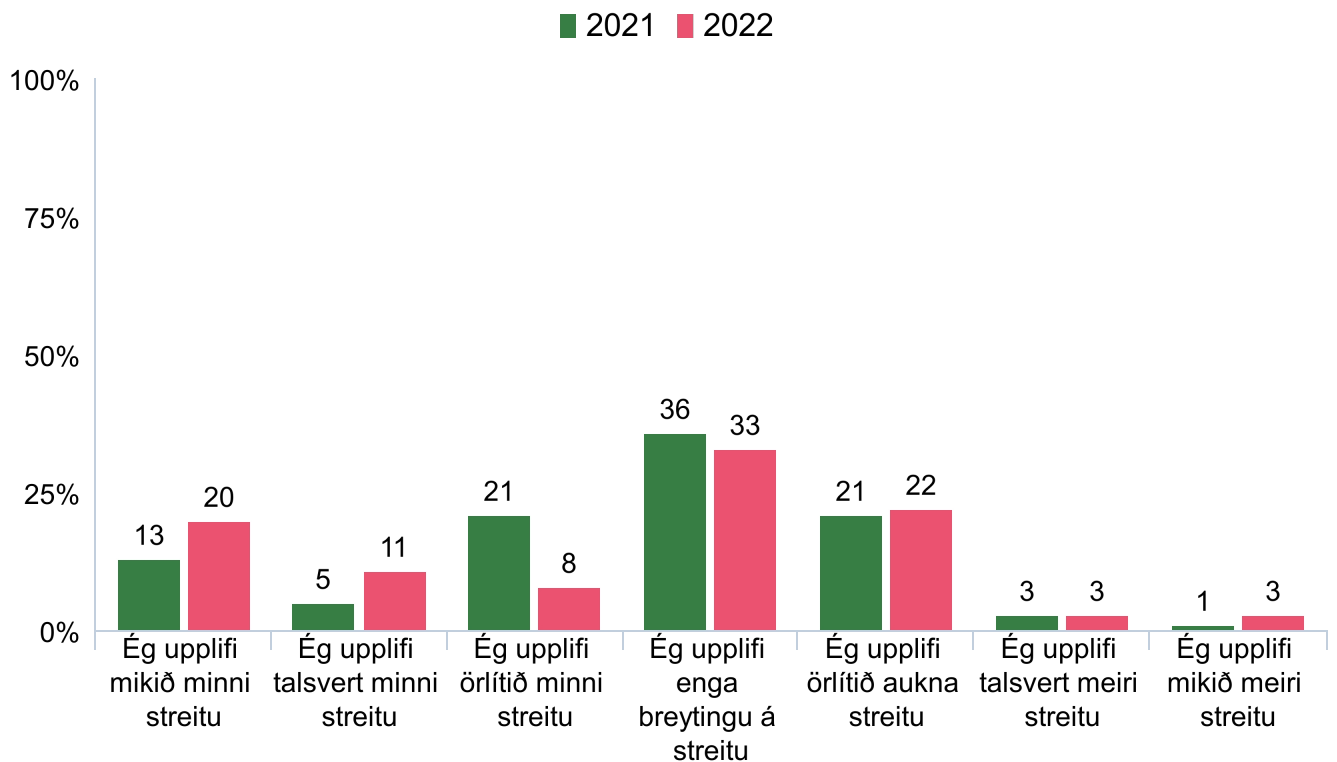
Tafla 12. Hlutfall nemenda í 8. til 10. bekk sem hefur beitt eftirtöldu síðastliðna 12 mánuði, árin 2020 og 2022.

	2020			2022		
	Strákar	Stelpur	Heild	Strákar	Stelpur	Heild
Kýlt einhvern	32.4%	9.5%	21.8%	39.4%	11.4%	24.6%
Hrint einhverjum	47.1%	33.3%	41.0%	46.9%	20.0%	33.8%
Sparkað í einhvern	35.3%	33.3%	35.9%	36.4%	20.0%	29.0%
Slegið einhvern	42.4%	21.4%	31.6%	43.8%	12.5%	27.7%
Tekið einhvern hálstaki	38.2%	7.1%	21.8%	33.3%	2.9%	17.6%
Hótað einhverjum ofbeldi	23.5%	16.7%	20.5%	12.5%	8.6%	10.3%

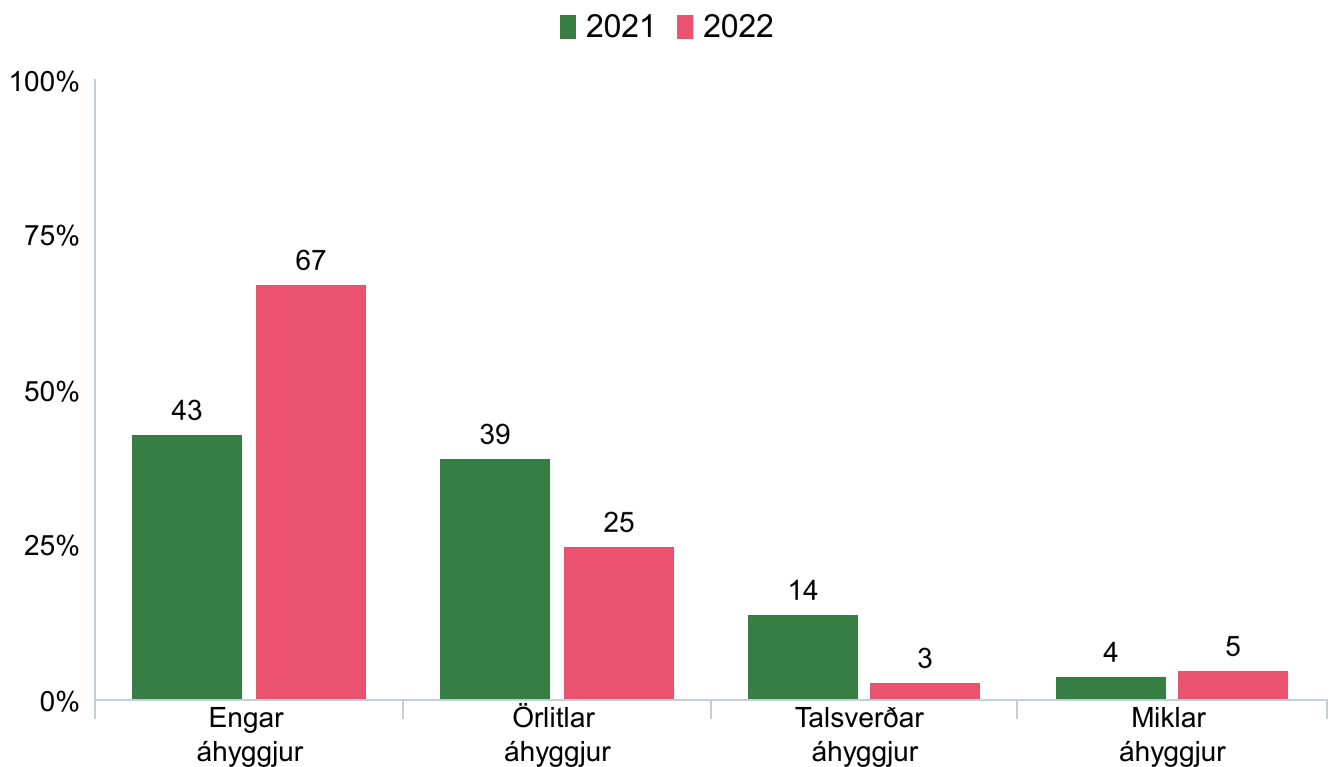
Mynd 46. Hlutfall nemenda í 8. til 10. bekk sem eru mjög eða frekar sammála eftirfarandi fullyrðingum, árin 2018 til 2022.



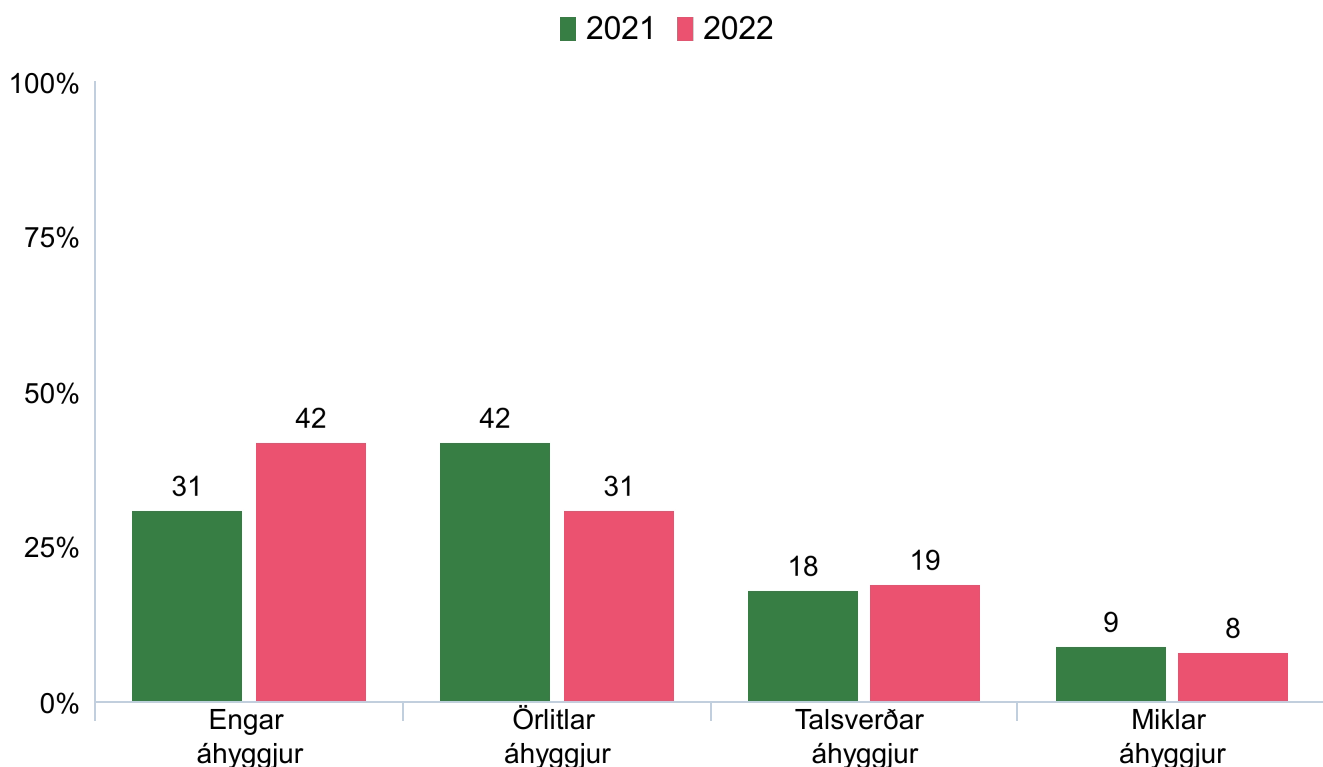
Spurningar í tengslum við Covid-19



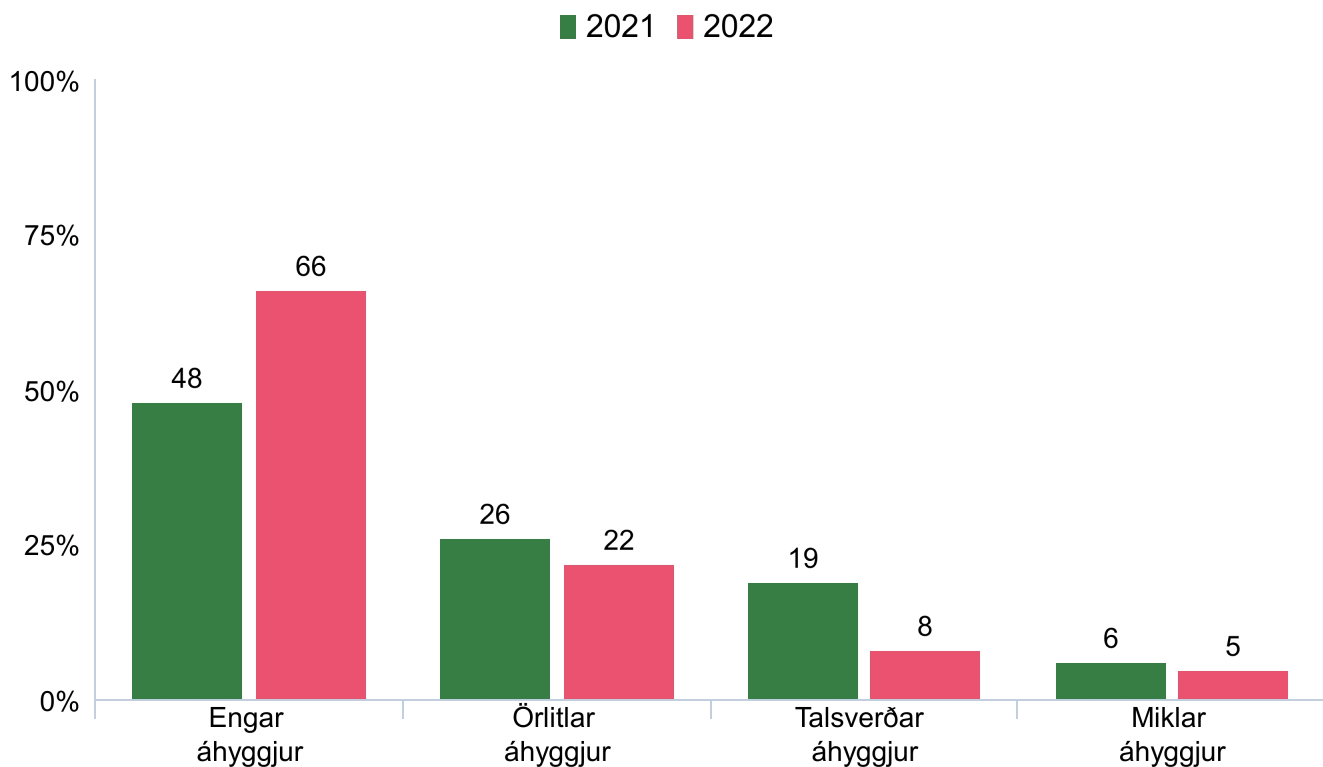
Mynd 47. Hlutfall nemenda í 8. til 10. bekk sem segir að kórónuveirufaraldurinn hafi haft mikil eða lítil áhrif á streitu hjá þeim, samanborið við venjulega, árin 2021 og 2022.



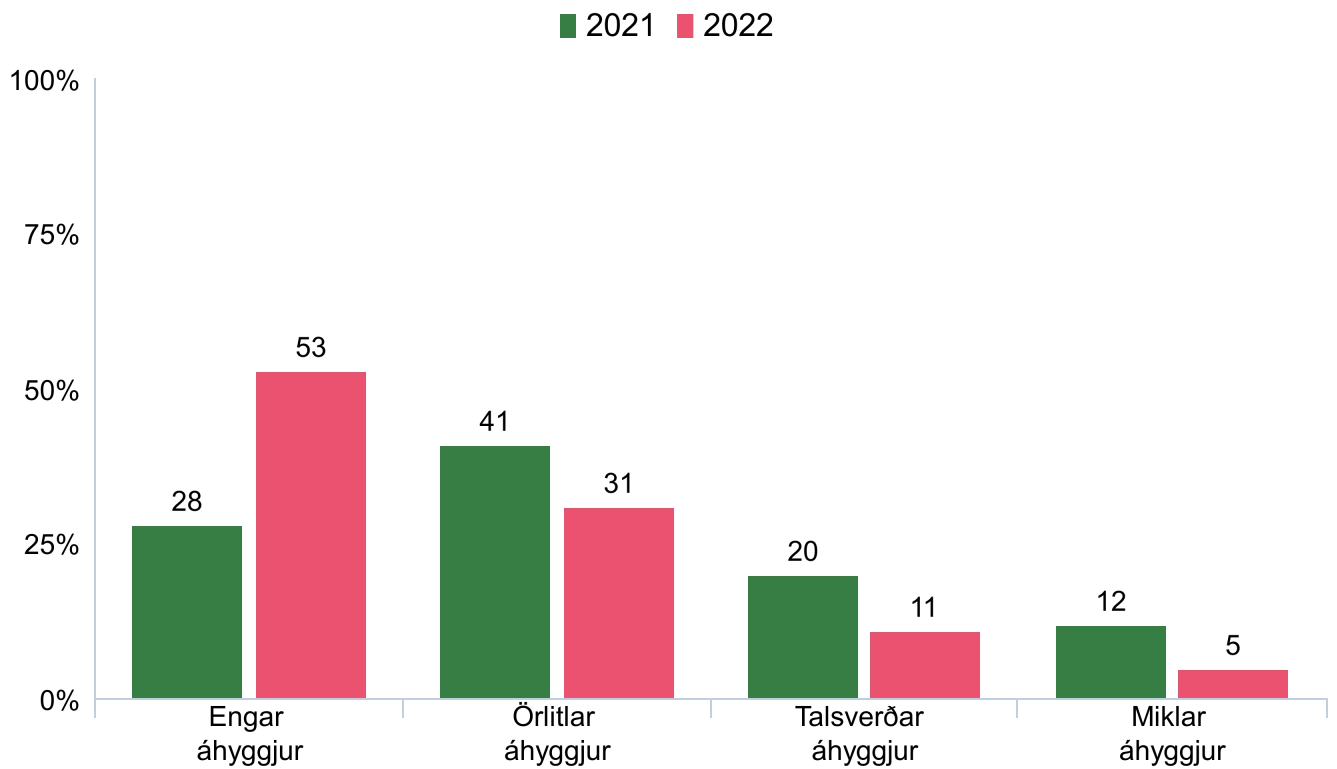
Mynd 48. Hlutfall nemenda í 8. til 10. bekk sem hefur áhyggjur af líkamlegri heilsu sinni vegna kórónuveirufaraldursins, árin 2021 og 2022.



Mynd 49. Hlutfall nemenda í 8. til 10. bekk sem hefur áhyggjur af líkamlegri heilsu annarra í kringum sig vegna kórónuveirufaraldursins, árin 2021 og 2022.



Mynd 50. Hlutfall nemenda í 8. til 10. bekk sem hefur áhyggjur af andlegri heilsu sinni vegna kórónuveirufaraldursins, árin 2021 og 2022.



Mynd 51. Hlutfall nemenda í 8. til 10. bekk sem hefur áhyggjur af andlegri heilsu annarra í kringum sig vegna kórónuveirufaraldursins, árin 2021 og 2022.

Myndaskrá

Mynd 1.	Próun yfir tíma í ölvun, daglegum reykingum og kannabis á meðal nemenda í 10. bekk.....	3
Mynd 2.	Próun yfir tíma í ölvun, daglegum reykingum og kannabis á meðal nemenda í 9. bekk.....	4
Mynd 3.	Próun yfir tíma í ölvun, daglegum reykingum og kannabis á meðal nemenda í 8. bekk.....	5
Mynd 4.	Hlutfall nemenda í 8., 9. og 10. bekk sem hefur notað rafrettur einu sinni eða oftár síðastliðna 30 daga, árin 2018 til 2022.....	6
Mynd 5.	Hlutfall nemenda í 8., 9. og 10. bekk sem hefur notað nikótínþúða einu sinni eða oftár um ævina, árin 2021 og 2022.....	7
Mynd 6.	Hlutfall nemenda í 8., 9. og 10. bekk sem hefur notað nikótínþúða einu sinni eða oftár síðastliðna 30 daga, árin 2021 og 2022.....	7
Mynd 7.	Hlutfall nemenda í 8., 9. og 10. bekk sem segist drekka orkudrykki á hverjum degi, árin 2018 til 2022.	
Mynd 8.	Hlutfall nemenda í 8., 9. og 10. bekk sem segist drekka orkudrykki á hverjum degi eftir því hvort þeir sofa að jafnaði 7 klukkustundir eða minna eða 8 klukkustundir eða meira, árið 2022.....	8
Mynd 9.	Hlutfall nemenda sem segir það eiga oft eða nær alltaf við um þau að vera með foreldrum sínum utan skólatíma á virkum dögum, árin 2012 til 2022.....	9
Mynd 10.	Hlutfall nemenda sem segir það eiga oft eða nær alltaf við um þau að vera með foreldrum sínum um helgar, árin 2012 til 2022.....	9
Mynd 11.	Hlutfall nemenda í 10. bekk sem segir að foreldrar þeirra viti oft/nær alltaf eða nær aldrei hvar þeir eru á laugardagskvöldum, árin 2012 til 2022....	10
Mynd 12.	Hlutfall nemenda í 8., 9. og 10. bekk sem segist oft eða nær alltaf vera með vinum eftir skóla, árin 2018 til 2022.....	10
Mynd 13.	Hlutfall nemenda í 8. til 10. bekk sem segir það mjög auðvelt eða frekar auðvelt að fá umhyggju og hlýju frá foreldrum sínum, árin 2012 til 2022.....	11
Mynd 14.	Hlutfall nemenda í 8. til 10. bekk sem segir það mjög auðvelt eða frekar auðvelt að fá samræður um persónuleg málefni frá foreldrum sínum, árin 2012 til 2022.....	11
Mynd 15.	Hlutfall nemenda í 8. til 10. bekk sem segir það eiga mjög eða frekar vel við um þá að foreldrar þeirra setja ákveðnar reglur, árin 2018 til 2022...	12
Mynd 16.	Hlutfall nemenda í 8. til 10. bekk sem segir það eiga mjög eða frekar vel við um þá að foreldrar þeirra viti hvar þeir eru, viti með hverjum þeir eru, þekki vini þeirra og þekki foreldra vina þeirra, árin 2018 til 2022.....	12
Mynd 17.	Hlutfall nemenda í 8., 9. og 10. bekk eftir því hversu miklum tíma þau verja í heimanám í hverri viku, árið 2022.....	14
Mynd 18.	Hlutfall nemenda í 8., 9. og 10. bekk sem taka þátt í skipulögðu tómsundastarfi vikulega eða oftár, árin 2018 til 2022.....	15
Mynd 19.	Hlutfall nemenda í 8., 9. og 10. bekk sem stunda íþróttir (æfa eða keppa) með íþróttafélagi 2 til 3 sinnum í viku og 4 sinnum eða oftár í viku, árin 2018 til 2022.....	15
Mynd 20.	Hlutfall nemenda í 8., 9. og 10. bekk sem segist nær aldrei stunda íþróttir(æfa eða keppa) með íþróttafélagi, árin 2018 til 2022.....	16

Mynd 21.	Hlutfall nemenda í 8., 9. og 10. bekk eftir því hve oft þeir segist stunda íþróttir eða líkamsrækt, árin 2018 til 2022.....	16
Mynd 22.	Hlutfall nemenda í 8., 9. og 10. bekk sem hreyfðu sig fjóra daga eða fleiri síðustu sjö daga fyrir könnun í að minnsta kosti 60 mínútur í senn, árin 2021 og 2022.....	17
Mynd 23.	Hlutfall nemenda í 8., 9. og 10. bekk eftir því hve oft þeir segist mæta í félagsmiðstöð, árin 2018 til 2022.....	17
Mynd 24.	Hlutfall nemenda í 8., 9. og 10. bekk sem segir ofangreindar staðhæfingar hafi oft eða alltaf átt við síðustu tvær vikur fyrir könnun, árin 2018 til 2022.....	18
Mynd 25.	Hlutfall nemenda í 8., 9. og 10. bekk sem segir ofangreindar staðhæfingar hafi oft eða alltaf átt við síðustu tvær vikur fyrir könnun, árin 2018 til 2022.....	18
Mynd 26.	Hlutfall stráka og stelpna í 8., 9. og 10. bekk sem segir að staðhæfingin ég er hamingjusöm/hamingjusamur eigi mjög vel við um þau, árin 2018 til 2022.....	19
Mynd 27.	Hlutfall stráka og stelpna í 8., 9. og 10. bekk sem segir að staðhæfingin ég er ánægð(ur) með líf mitt eigi mjög vel við um þau, árin 2018 til 2022.....	19
Mynd 28.	Hlutfall nemenda í 8., 9. og 10. bekk sem finnst þeir alltaf eða oft fá nægan svefn á virkum dögum, árin 2018 til 2022.....	20
Mynd 29.	Hlutfall nemenda í 8., 9. og 10. bekk sem sefur um 7 klukkustundir eða minna að meðaltali á nóttu, árin 2018 til 2022.....	20
Mynd 30.	Hlutfall nemenda í 8., 9. og 10. bekk sem metur andlega heilsu sína góða eða mjög góða, árin 2018 til 2022.....	21
Mynd 31.	Hlutfall stráka og stelpna í 8., 9. og 10. bekk sem metur andlega heilsu sína góða eða mjög góða, árin 2018 til 2022.....	21
Mynd 32.	Hlutfall nemenda í 8., 9. og 10. bekk sem metur líkamlega heilsu sína góða eða mjög góða, árin 2018 til 2022.....	22
Mynd 33.	Hlutfall stráka og stelpna í 8., 9. og 10. bekk sem metur líkamlega heilsu sína góða eða mjög góða, árin 2018 til 2022.....	22
Mynd 34.	Hlutfall nemenda í 8., 9. og 10. bekk sem segist hafa verið úti eftir miðnætti einu sinni eða oftar síðastliðna sjö daga, árin 2012 til 2022.....	24
Mynd 35.	Hlutfall stráka og stelpna í 8., 9. og 10. bekk sem segist verja þremur klukkustundum eða meira á dag á samfélagsmiðlum, árin 2018 til 2022.....	24
Mynd 36.	Hlutfall stráka og stelpna í 8., 9. og 10. bekk sem segist verja þremur klukkustundum eða meira á dag að spila tölvuleiki ein/n eða með öðrum (t.d. vinum á netinu), árið 2022.....	25
Mynd 37.	Hlutfall stráka og stelpna í 8., 9. og 10. bekk sem segist verja þremur klukkustundum eða meira á dag að horfa á myndir, þætti eða myndbönd, árin 2018 til 2022.....	25

Mynd 38.	Hlutfall nemenda í 8., 9. og 10. bekk sem vinna með skóla, árið 2022...	26
Mynd 39.	Hlutfall stráka í 8., 9 og 10. bekk sem segist skoða klám einu sinni í viku eða oftár, árin 2021 og 2022.....	27
Mynd 40.	Hlutfall stelpna í 8., 9. og 10. bekk sem segjast skoða klám einu sinni í viku eða oftár, árin 2021 og 2022.....	27
Mynd 41.	Hlutfall stráka og stelpna í 9. og 10. bekk sem hefur beðið einhvern um að senda ögrandi mynd eða nektarmynd af sér einu sinni eða oftár, árin 2021 og 2022.....	28
Mynd 42.	Hlutfall stráka og stelpna í 9. og 10. bekk sem hefur verið beðið um að senda ögrandi mynd eða nektarmynd af sér einu sinni eða oftár, árin 2021 og 2022.....	28
Mynd 43.	Hlutfall stráka og stelpna í 9. og 10. bekk sem hefur sent ögrandi mynd eða nektarmynd af sér einu sinni eða oftár, árin 2021 og 2022.....	29
Mynd 44.	Hlutfall nemenda í 8., 9. og 10. bekk sem hefur fengið send andstyggileg eða særandi skilaboð einu sinni eða oftár um ævina, árin 2018 til 2022.	30
Mynd 45.	Hlutfall nemenda í 8., 9. og 10. bekk sem hefur sent andstyggileg eða særandi skilaboð til einstaklings eða hóps einu sinni eða oftár um ævina, árin 2018 til 2022.....	30
Mynd 46.	Hlutfall nemenda í 8. til 10. bekk sem eru mjög eða frekar sammála eftirfarandi fullyrðingum, árin 2018 til 2022.....	31
Mynd 47.	Hlutfall nemenda í 8. til 10. bekk sem segir að kórónuveirufaraldurinn hafi haft mikil eða lítil áhrif á streitu hjá þeim, samanborið við venjulega, árin 2021 og 2022.....	32
Mynd 48.	Hlutfall nemenda í 8. til 10. bekk sem hefur áhyggjur af líkamlegri heilsu sinni vegna kórónuveirufaraldursins, árin 2021 og 2022.....	32
Mynd 49.	Hlutfall nemenda í 8. til 10. bekk sem hefur áhyggjur af líkamlegri heilsu annarra í kringum sig vegna kórónuveirufaraldursins, árin 2021 og 2022.....	33
Mynd 50.	Hlutfall nemenda í 8. til 10. bekk sem hefur áhyggjur af andlegri heilsu sinni vegna kórónuveirufaraldursins, árin 2021 og 2022.....	33
Mynd 51.	Hlutfall nemenda í 8. til 10. bekk sem hefur áhyggjur af andlegri heilsu annarra í kringum sig vegna kórónuveirufaraldursins, árin 2021 og 2022.....	34

Töfluskrá

Tafla 1.	Fjöldi þátttakenda árið 2022.....	1
Tafla 2.	Vímuefnaneysla í 10.bekk, lykilþættir árin 2021 og 2022.....	3
Tafla 3.	Vímuefnaneysla í 9.bekk, lykilþættir árin 2021 og 2022.....	4
Tafla 4.	Vímuefnaneysla í 8.bekk, lykilþættir árin 2021 og 2022.....	5
Tafla 5.	Hlutfall nemenda í 10. bekk sem hefur notað eftirtalin vímuefni einu sinni eða oftar um ævina, árin 2021 og 2022.....	6
Tafla 6.	Hlutfall nemenda í 8. til 10. bekk sem segir að neðangreindar staðhæfingar um nám og skóla, eigi oft eða nær alltaf við um þau, árin 2020 og 2022.....	13
Tafla 7.	Hlutfall nemenda í 8. til 10. bekk sem segir að eftirfarandi námsörðuleikar hafi mikil eða mjög mikil áhrif á námsframmistöðu þeirra, árin 2020 og 2022.....	14
Tafla 8.	Hlutfall nemenda í 8. til 10. bekk sem segist hafa fundið fyrir eftirfarandi einkennum vanlíðanar síðastliðna viku fyrir könnun, árin 2020 og 2022.....	23
Tafla 9.	Hlutfall nemenda í 8. til 10. bekk sem segist hafa fundið fyrir eftirfarandi einkennum reiði síðastliðna viku fyrir könnun, árin 2020 og 2022.....	23
Tafla 10.	Hlutfall nemenda í 8. til 10. bekk sem segist gera eftirfarandi einu sinni í mánuði eða oftar, árin 2020 og 2022.....	26
Tafla 11.	Hlutfall nemenda í 8. til 10. bekk sem segir neðangreint hafa gerst einu sinni eða oftar síðastliðna 12 mánuði, árin 2020 og 2022.....	29
Tafla 12.	Hlutfall nemenda í 8. til 10. bekk sem hefur beitt eftirtöldu síðastliðna 12 mánuði, árin 2020 og 2022.....	31